

## कारपोरेट मिशन

भारत की विशालतम व्यापारिक कंपनी तथा एशिया की एक प्रमुख व्यापारिक कंपनी होने के नाते अपने सभी कार्यकलापों में उत्कृष्टता लाकर विकास की टिकारू तथा व्यावहारिक दर प्राप्त कर अपनी स्थिति और मजबूत करना तथा शेयरधारकों, ग्राहकों, आपूर्तिकारों, कर्मचारियों तथा समाज को पूर्ण संतुष्टि प्रदान करते हुए अधिकतम लाभ अर्जन करना एमएमटीसी का लक्ष्य है।

## कारपोरेट उद्देश्य

- विश्व स्तर पर व्याप्त व्यापारिक प्रतिस्पर्धा के माहौल में कार्यशील रहते हुए, विशेषकर थोक व्यापार के क्षेत्र में विशिष्टता प्राप्त कर, स्वयं को एक अग्रणी अंतर्राष्ट्रीय व्यापारिक कंपनी के रूप में स्थापित करना तथा लगाई गई पूंजी से समुचित लाभ कमाना।
- खनिजों, धातुओं तथा बहुमूल्य धातुओं जैसे उत्पादों के व्यवसाय में देश की एकमात्र विशालतम कंपनी के स्थान को बनाए रखना।
- सभी श्रेणी के ग्राहकों को व्यावसायिकता तथा कुशलता के साथ उत्तम सेवाएं प्रदान करना।
- मध्यम व लघु उद्योगों को सहायक सेवाएं मुहैया कराना।
- वाणिज्यिक विवादों के निपटान के लिए कंपनी के भीतर ही कारगर व्यवस्था स्थापित करना।
- व्यापार से संबंधित बुनियादी सुविधाओं के विकास को प्रोत्साहन देना।

## एमएमटीसी वर्तमान में

- भारत की सबसे बड़ी अंतर्राष्ट्रीय व्यापारिक कंपनी।
- भारत से खनिजों का सबसे बड़ा निर्यातक, गत 18 वर्षों से लगातार कैपेक्सिल पुरस्कार से सम्मानित।
- देश में सर्राफा तथा अलौह धातुओं का सबसे बड़ा एकल आयातक/आपूर्तिकर्ता। कृषि, उर्वरक, कोयला तथा हाइड्रोकार्बन के क्षेत्र में एक अग्रणी अंतर्राष्ट्रीय व्यापारी।
- भारत में 56 स्थानों पर कार्यालय, वेयरहाउस, पोर्ट कार्यालय तथा खुदरा बिक्री केन्द्र।
- सिंगापुर में स्थित इसकी सहायक कंपनी(एमटीपीएल) को प्रतिष्ठित "ग्लोबल ट्रेडर प्रोग्राम" (जीटीपी) का दर्जा प्राप्त।
- उड़ीसा में स्थित प्रोन्नत परियोजना नीलाचल इस्पात निगम लिमिटेड (एनआईएनएल) के माध्यम से 1.10 मिलियन टन प्रतिवर्ष आयरन व स्टील उत्पादन।

- इंडियाबुल्स के साथ मिलकर कमोडिटी एक्सचेंज की स्थापना।
- अंतर्राष्ट्रीय भागीदार की साझेदारी से सोने/चांदी के मेडालियंस निर्माण यूनिट की संयुक्त उद्यम के रूप में स्थापना।
- मेडालियंस, आभूषणों तथा सांची सिल्वरवेयर्स की बिक्री के लिए भारत के विभिन्न शहरों में रिटेल स्टोर्स की चैन स्थापित करना।
- संयुक्त उद्यम व्यवस्था के तहत एन्नोर पोर्ट पर आयरन ओर लोडिंग की स्थायी बर्थ स्थापित करना।
- एमएमटीसी को आंवटित कोल ब्लॉक का अन्वेषण। व्यावहार्यता अध्ययन जारी है।
- कर्नाटक में पवन आधारित ऊर्जा उत्पादन प्रोजेक्ट में ऊर्जा उत्पादन शुरू।
- पारादीप में संयुक्त उद्यम के रूप में डीप ड्राट आयरन ओर लोडिंग बर्थ का विकास।

## रणनीतिक पहलू



## वर्ष 2009-10 के कार्य-निष्पादन की प्रमुख विशेषताएं

- अब तक का उच्चतम आयात 399690 मिलियन रुपए।
- अब तक का उच्चतम निर्यात 32228 मिलियन रुपए।
- अब तक की सर्वोत्तम बिक्री 247 मिलियन रुपए प्रति कर्मचारी।
- अब तक का सर्वोच्च कुल व्यापार 451242 मिलियन रुपए।



## कार्य—निष्पादन एक नजर में

(रुपये मिलियन में)

31 मार्च को समाप्त वित्तीय वर्ष के लिए	2010	2009	2008
<b>कुल बिक्री</b>	<b>451242</b>	368207	264234
जिसमें शामिल हैं:-			
निर्यात	<b>32228</b>	45759	39114
आयात	<b>399690</b>	306951	204499
घरेलू	<b>19324</b>	15497	20621
व्यापारिक लाभ	<b>3176</b>	3209	4298
अन्य स्रोतों से आय	<b>6639</b>	8354	2625
<b>कर पश्चात् लाभ</b>	<b>2162</b>	1402	2005
<b>वर्ष की समाप्ति पर</b>			
कुल परिसम्पत्तियाँ	<b>118394</b>	106098	90451
नेटवर्थ	<b>12871</b>	11176	10277
<b>प्रति शेयर (रुपए)</b>			
अर्जन	<b>43.25</b>	28.04	40.10
लाभांश	<b>9.00</b>	8.00	9.00
शेयर पूंजी (गुणा)	<b>25.7</b>	22.3	20.5
नियोजित पूंजी की तुलना में कर पश्चात लाभ (%)	<b>21.8</b>	16.4	26.8
नेट वर्थ की तुलना में कर पश्चात लाभ (%)	<b>16.8</b>	12.5	19.5
प्रति कर्मचारी बिक्री (मिलियन रुपए)	<b>245.50</b>	195.6	135.3





## अध्यक्ष का वक्तव्य

देवियों एवं सज्जनों,

मैं आपकी कंपनी की 47वीं वार्षिक आम बैठक में निदेशक मंडल की ओर से तथा अपनी ओर से आप सभी का हार्दिक स्वागत करता हूँ। कंपनी की वार्षिक रिपोर्ट आपको पहले ही उपलब्ध करा दी गई है तथा आपकी अनुमति से मैं इसे पढ़ा हुआ मान लेता हूँ।

### एमएमटीसी – विकास के पथ पर अग्रसर

वर्ष 2009 सभी के लिए कठिन वर्ष था। विश्व उत्पादन में लगभग 1% की गिरावट आई तथा व्यापार में 25% की कमी दर्ज की गई। तथापि, वित्तीय वर्ष के अंत तक अधिकांश विकसित अर्थव्यवस्थाओं से विकास के सकारात्मक संकेत मिलने लगे थे। विकासशील अर्थव्यवस्थाओं में वर्ष 2009 में 2.5% की सामान्य विकास दर थी उसमें भी बढ़ोतरी शुरू हो गई थी। मैनुफैक्चरिंग तथा सेवा क्षेत्र के कार्यनिष्पादन में भी उछाल आया।

उक्त अवधि के दौरान आपकी कंपनी को भी असाधारण चुनौतियों का सामना करना पड़ा। प्रतिकूल परिस्थितियों के बावजूद कुशल सजग नेतृत्व तथा कर्मठ टीम भावना के द्वारा आपकी कंपनी ने इन सब बाधाओं को सफलतापूर्वक पार किया। आपकी कंपनी ने वित्तीय वर्ष 2009-10 के दौरान लगातार छठे वर्ष सर्वाधिक कारोबार करते हुए

45,124 करोड़ रुपए का कारोबार किया जो पिछले वर्ष की तुलना में 22% अधिक है। इसी प्रकार एमएमटीसी ने अपने शुद्ध लाभ में 54% की वृद्धि दर्ज करते हुए संबंधित वित्तीय वर्ष के दौरान 216 करोड़ रुपए का सर्वाधिक कर पश्चात लाभ अर्जित किया। इस ऐतिहासिक सफलता के अवसर पर आपकी कंपनी ने 16 से 18 अगस्त 2010 के दौरान पात्र शेयरहोल्डर्स को 1:1 के अनुपात से बोनस शेयर जारी किए। आपकी कंपनी के शेयरों के अंकित मूल्य 10/- रुपए प्रति शेयर से 1/- रुपए प्रति शेयर में उप विभाजित करने के बाद इन्हें 31 जुलाई 2010 को शेयरहोल्डर्स को जारी किया गया। इसके अलावा निदेशक मंडल ने वर्ष 2009-10 के लिए शेयर पूंजी पर 90% की दर से लाभांश देने का प्रस्ताव किया है, जो बोनस इश्यु के बाद बढ़ी हुई शेयर पूंजी पर 45% बनता है।

कंपनी का यह शानदार कार्यनिष्पादन हम सभी के लिए बड़ी संतुष्टि की बात है चूंकि यह हमारी सुदृढ़ शक्ति तथा सफल रणनीतिक पहल का पक्का प्रमाण है। यह इस बात का प्रमाण है कि आपकी कंपनी ने पहले एकाधिकार व्यवस्था के तहत कारोबार करने के बाद आज के उदारीकरण तथा कड़ी प्रतिस्पर्धा के बाजारों में सफलतापूर्वक अपना स्थान बना लिया है।

इसी के साथ एमएमटीसी ने एक कंपनी के रूप में शीर्ष स्तर पर रहने के अपने विजन तथा अपनी भावना को व्यक्त किया है। कंपनी अपने

चार दशकों से भी अधिक अवधि के सफल कार्यकाल के बाद आज गतिशील, आत्म-विश्वास से परिपूर्ण एक नए भारत के अभ्युदय का प्रतीक है।

### सहायक कंपनी

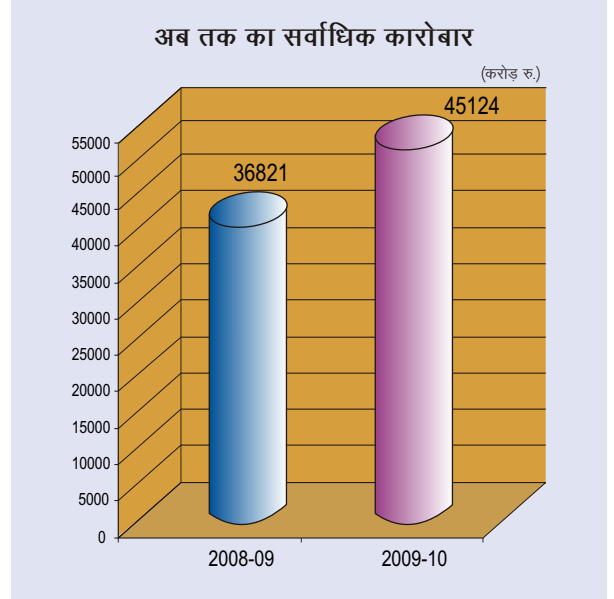
आपकी कंपनी की पूर्ण स्वामित्व वाली सहायक कंपनी – एमएमटीसी ट्रांसनेशनल पीटीई लिमिटेड, सिंगापुर(एमटीपीएल) ने 525 मिलियन अमेरिकी डालर का दूसरा सर्वोच्च कारोबार अर्जित किया। एमपीटीएल ने वर्ष 2009-10 के दौरान 6.54 मिलियन अमेरिकी डालर कर पश्चात लाभ अर्जित किया जो अब तक का दूसरा सर्वोच्च कर पश्चात लाभ है। 31 मार्च 2010 को एमपीटीएल का नेट वर्थ 18.03 मिलियन अमेरिकी डालर था। अपनी पूर्ण स्वामित्व वाली सहायक कंपनी में आपकी कंपनी द्वारा निवेश की गई 1 मिलियन अमेरिकी डालर की पूंजी के तुलना में एमटीपीएल 6.15 मिलियन अमेरिकी डालर की राशि लाभांश के रूप में भुगतान कर चुकी है तथा इसने अपनी स्थापना से अब तक अपनी नेट वर्थ में लगभग 18 गुणा वृद्धि कर ली है।

### एमएमटीसी द्वारा प्रोमोटेड प्रोजेक्ट – नीलाचल इस्पात निगम लिमिटेड (एनआईएनएल)

आपको विदित है कि आपकी कंपनी ने उड़ीसा सरकार के साथ मिलकर 1.1 मिलियन टन वार्षिक क्षमता वाला आयरन एंड स्टील प्लांट, 0.8 मिलियन टन कोक ओवनस तथा कैप्टिव पावर प्लांट का सह-उत्पाद यूनिट का नीलाचल इस्पात निगम लिमिटेड (एनआईएनएल) प्रोजेक्ट स्थापित किया है। प्रोजेक्ट को आयरन ओर की आपूर्ति किए जाने के पक्के स्रोत हैं तथा लगभग 150 मिलियन टन रिजर्व के लिए कैप्टिव आयरन ओर के खनन अधिकार हैं। प्रोजेक्ट के फेज-2 का निर्माण कार्य चल रहा है जिस पर लगभग 1,855 करोड़ रुपए की लागत आने का अनुमान है। वर्ष 2009-10 के दौरान एनआईएनएल का बिक्री कारोबार 1,580 करोड़ रुपए तथा शुद्ध लाभ 38 करोड़ रुपए का हुआ।

### भावी परिदृश्य

मैं सकारात्मक भविष्य देखता हूँ जो सावधानीपूर्वक कार्य करने की मांग करता है। विश्व स्तर पर उत्पादन में 4% की बढ़ोतरी होने का अनुमान है, आर्थिक मंदी से उबरने के शुरुआती संकेतों को हमें सहजता से नहीं लेना है क्योंकि इस प्रकार के सकंट से उबरने की प्रक्रिया संभवतः धीमी तथा कमजोर हो सकती है। ऐसी परिस्थिति में हमें अपनी व्यापारिक रणनीतियों में निरंतर बदलाव लाना होगा तथा अंतर्राष्ट्रीय व्यापार में आने वाली गतिशीलता से लाभ उठाने होंगे तथा साथ ही अपने परिचालन कार्य से संबंधित प्रमुख क्षेत्रों को सुदृढ़ बनाने के लिए बहुआयामी व्यापारिक प्लेटफार्म के अवसरों का लाभ लेना होगा। इसके अलावा, हाल के वर्षों में मूल्य संवर्धन के लिए उठाए गए विभिन्न कदमों पर तेजी से कार्य करना होगा ताकि कंपनी के टिकाऊ विकास पर विशेष ध्यान दिया जा सके। बढ़ते उदारीकरण तथा आर्थिक सुधारों के साथ ही एमएमटीसी जैसी व्यापारिक कंपनियों के लिए अच्छे अवसर उपलब्ध होंगे जिनका हमें लाभ उठाना होगा। चार दशकों के अपने कार्यकाल के बाद, एमएमटीसी आज एक ऐसे मोड़ पर है जहां से इसे नई तथा चुनौती भरी यात्रा करनी है ताकि यह



एशिया कि सबसे बड़ी कंपनियों में अपना स्थान बना सके। इससे एमएमटीसी को एक विश्वस्तरीय कंपनी बनने का आधार मिलेगा।

### मूल्य संवर्धन के लिए की गई पहल

अपने व्यवसाय के साथ-साथ हमने संयुक्त उद्यमों के माध्यम से अपने व्यापारिक कार्यकलापों को समर्थन देने के लिए बैकवर्ड्स तथा फॉवर्ड्स को एकीकृत करने हेतु सोची-समझी तथा सिनर्जेटिक दृष्टिकोण अपनाया है। आशा है कि इन सभी संयुक्त उद्यमों से हमारे विकास को गति मिलेगी तथा इससे लाभ एवं रोजगार का सृजन होगा। इसके अलावा हमारे व्यापारिक कार्यकलापों को आवश्यक इंफ्रास्ट्रक्चर भी उपलब्ध होंगे।

मुक्त बाजार व्यवस्था में उपलब्ध नए अवसरों का लाभ उठाने के लिए एक नया बिजनेस मॉडल तैयार करने के लिए आपकी कंपनी ने मेसर्स इंडियाबुल्स फाइनेंसिएल सर्विसेज लिमिटेड एंड अदर्स के साथ मिलकर "इंडियन कमोडिटी एक्सचेंज लिमिटेड" स्थापित किया है जिसमें नवंबर 2009 से परिचालन कार्य शुरु हो गया था। इससे आपकी कंपनी को अपने व्यवसाय से संबंधित कमोडिटी का व्यवसाय करने की सुविधा मिलेगी क्योंकि इस करार में ऐसी व्यवस्था है कि आपकी कंपनी अपने हित की कमोडिटी को भी एक्सचेंज के कारोबार में शामिल कर सकेगी। आपकी कंपनी ने "मेसर्स यूनाइटेड स्टाक एक्सचेंज" (यूएसई) नामक एक करेंसी एक्सचेंज में भी इक्विटी हिस्सेदारी ली है जिसे 20 सितंबर 2010 को मुंबई में लॉन्च किया गया है। यूएसई को भारत के सभी नेशनलाइज्ड बैंकों, पांच अग्रणी प्राइवेट बैंकों, तीन कारपोरेट इंडस्ट्रियूशंस तथा बीएसई ने प्रोमोट किया है। कमोडिटी तथा करेंसी एक्सचेंजों में की गई भागीदारी से आपकी कंपनी के कारपोरेट उद्देश्यों की प्राप्ति हो सकेगी क्योंकि इससे व्यापार संबंधी इंफ्रास्ट्रक्चर विकसित होगा जो एसएमईज को सेवाएं मुहैया कराएगा, नियोजित पूंजी पर मिलने वाले रिटर्न में सुधार होगा। इसके अलावा आपकी कंपनी को एक अंतर्राष्ट्रीय कंपनी बनने में मदद मिलेगी।

आपकी कंपनी ने स्विटजरलैंड की पैम्प ए.जी., जो एक अग्रणी इंटरनेशनल मेडालियन निर्माता है, के साथ गोल्ड/सिल्वर मेडालियंस बनाने के लिए एक संयुक्त उद्यम स्थापित करने के लिए करार किया है। इस प्रोजेक्ट में एक गोल्ड रिफाइनरी भी होगी। मेडालियन निर्माण के इस यूनिट को हरियाणा में बनाया जा रहा है जिसमें वर्ष 2011 की पहली तिमाही में कमर्शियल उत्पादन चालू होने की संभावना है। इस यूनिट में तैयार होने वाले उत्पादों, एमएमटीसी की सॉची सिल्वरवेयर की अपनी ब्रांड तथा अन्य स्रोतों से प्राप्त होने वाली ज्वेलरी की मार्केटिंग के लिए, आपकी कंपनी ने ज्वेलरी की एक

होने का अनुमान है। उक्त खनन के लिए भावी लाइसेंस मिल चुका है तथा पूर्व-व्यावहारिक अध्ययन का कार्य आरंभ हो चुका है। खनिजों, लौह तथा अलौह धातुओं, बहुमूल्य धातुओं, हीरे तथा कोयले इत्यादि की खानों का अन्वेषण तथा विकास करने के लिए आपकी कंपनी ने मेसर्स टाटा स्टील लिमिटेड के साथ मिलकर एक संयुक्त उद्यम स्थापित किया है।



अग्रणी भारतीय कंपनी गीतांजलि जेम्स के साथ मिलकर भारत में विभिन्न स्थानों पर रिटेल स्टोर्स की एक चेन स्थापित की है। भारत के विभिन्न शहरों तथा नगरों में "शुद्धि" ब्रांड नाम से 14 रिटेल आउटलेट्स खोले जा चुके हैं।

लाजिस्टिक के क्षेत्र में आपकी कंपनी ने एन्नोर पोर्ट पर आयरन ओर की लोडिंग के लिए एक स्थायी बर्थ स्थापित करने हेतु सिकल लॉजिस्टिक्स तथा एल एंड टी इंफ्रास्ट्रक्चर के साथ मिलकर एक कंसोर्टियम बनाया है। बनाई जा रही इस बर्थ पर परिचालन कार्य अक्टूबर 2010 तक आरंभ हो जाएगा। पारादीप पोर्ट पर एक डीप ड्राट आयरन ओर बर्थ विकसित करने की इसी प्रकार की एक ओर पहल की है। यह प्रोजेक्ट आरंभिक चरण में है तथा इसके 2013 के अंत में चालू हो जाने की संभावना है।

खनन के क्षेत्र में आपकी कंपनी को झारखंड राज्य में एक कोयले की खान अलॉट की गई है जिसमें लगभग 700 मिलियन मी.टन रिजर्व

## आभार

जिस बिजनेस वातावरण में आपकी कंपनी को व्यवसाय करना पड़ता है उसमें तेजी से बदलाव आ रहे हैं। भविष्य उन्हीं का है जो इस बदलाव में उभरने वाले अवसरों का अनुमान लगा सकें तथा उनका लाभ उठा सकें। आपके बोर्ड का सोच है कि कंपनी को सुदृढ़ बनाया जाए, तथा मैं बोर्ड की ओर से आपको विश्वास दिलाता हूँ कि ऐसी कार्रवाई की जाती है जो संगठन को और मजबूती प्रदान करे। निःसंदेह एमएमटीसी की इस उत्कृष्ट यात्रा में अनेक स्टेकहोल्डर्स – सरकार, सप्लायर्स, ग्राहकों, एसोसिएट्स तथा संयुक्त उद्यम भागीदारों का योगदान रहा है जिन्होंने चुनौतियों तथा परिवर्तनयुक्त इस यात्रा के दौरान आपकी कंपनी का पूरा साथ दिया है। परिणामस्वरूप हम एक राष्ट्रीय संस्था के रूप में अपने को स्थापित

कर सके हैं। इस अवसर पर मैं इन सभी के प्रति अपना हार्दिक आभार प्रकट करता हूँ।

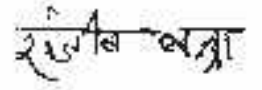
एक व्यापारिक कंपनी की दो प्रमुख शक्तियां हैं – पहली इसके कर्मठ, प्रतिबद्ध तथा समर्थ कार्मिक – तथा दूसरी हमारी वित्तीय शक्ति जो कंपनी को विकास की राह पर कायम रखती है। मेरे विचार से सबसे बड़ी चुनौती एक प्रोत्साहित तथा ऊर्जावान कार्यबल बनाए रखना है जो कुशलता के साथ व्यवसाय कर सके तथा जो व्यापार संबंधी प्रतिभा में विकास करती रहे और जोखिम उठाने की योग्यता को प्राप्त करती रहे। इन सबमें महत्वपूर्ण है कि हमें यह सीखना है कि हम अपने संबंधों को कैसे कायम रख सकें। हम व्यापार में तभी सफल रह सकते हैं जब हम संबंधों को दीर्घकालीन बनाएं तथा अपने सप्लायर्स, बिजनेस एसोसिएट्स, शेयरहोल्डर्स तथा स्टेकहोल्डर्स और अपने ग्राहकों के साथ काफी समय से बनाई गई अपनी गुडविल को कायम रखें। एमएमटीसी ने बीते समय के दौरान एक ऐसा विश्वास कायम किया है जो तात्कालिक कामयाबी से बढ़कर है। यह एमएमटीसी की एक बड़ी उपलब्धि है। अतः मैं एमएमटीसी के सभी कार्मिकों का आभारी हूँ जिन्होंने अपने निरंतर उच्च-स्तरीय कार्यनिष्पादन, कंपनी के लक्ष्यों के प्रति अपनी प्रतिबद्धता तथा टीम भावना के साथ कार्य किया जिनके योगदान के बिना यह उत्कृष्ट कार्यनिष्पादन अर्जित करना संभव नहीं होता।

मेरा यह संबोधन अधूरा ही रहेगा यदि मैं शेयरहोल्डर्स को उनके द्वारा कंपनी के प्रति दर्शाए गए अटूट विश्वास के लिए उनका धन्यवाद न

करूँ। मुझे विश्वास है कि भविष्य में भी एमएमटीसी को आपका निरंतर समर्थन मिलता रहेगा। मैं पुनः आप सभी को धन्यवाद देता हूँ कि आपने हमारी कंपनी की वार्षिक आम बैठक में भाग लिया।

जैसे ही हमारा देश एक सुनहरे कल की ओर कदम बढ़ाएगा वैसे ही एमएमटीसी भारत को विश्व के विकसित देशों की सूची में उचित स्थान दिलाने के लिए अपना महत्वपूर्ण योगदान करेगी। यह हमारा दायित्व है कि हम महान अवसरों का लाभ उठाने के लिए अपने नए तथा व्यापक मार्ग तैयार करते रहें जिससे भारत तथा शेष एशिया समृद्ध हो सके।

धन्यवाद,



(संजीव बत्रा)

अध्यक्ष एवं प्रबंध निदेशक

नई दिल्ली

21 सितंबर, 2010

**टिप्पणी :** उपर्युक्त वक्तव्य को दिनांक 21 सितंबर, 2010 को आयोजित एमएमटीसी लिमिटेड की 47वीं वार्षिक आम बैठक की कार्यवाही का भाग न माना जाए।



# निदेशक मंडल



**संजीव बत्रा**  
अध्यक्ष एवं प्रबंध निदेशक

## सरकार द्वारा नामित निदेशक



**आर गोपालन**  
(दिनांक 14.01.10 तक)



**एस बेहुरिया**



**पी के चौधरी**  
(दिनांक 14.01.10 से)

## स्वतंत्र निदेशक



**अनिल बैजल**  
(दिनांक 12.06.09 से)



**अरुणा माखण**  
(दिनांक 15.06.09 से)



**एच एल जुत्शी**  
(दिनांक 12.06.09 से)

## कार्यरत निदेशक



**एस के कर**  
निदेशक (वित्त)  
(दिनांक 30.06.10 तक)



**आदर्श आर गोयल**  
निदेशक (विपणन)  
(दिनांक 31.12.09 तक)



**अमरेन्द्र महापात्र**  
निदेशक (कार्मिक)  
(दिनांक 31.07.10 तक)



**एच एस मान**  
निदेशक (विपणन)



**सुनीर खुराना**  
निदेशक (विपणन)



**वेद प्रकाश**  
निदेशक (विपणन)  
(दिनांक 19.02.10 से)



## वरिष्ठ कार्यकारी



**आर के चतुर्वेदी**  
मुख्य सतर्कता अधिकारी



**वाई एन भार्गव**  
(दिनांक 31.08.10 तक)



**लेख चंद**  
(दिनांक 30.04.10 तक)



**राजीव जयदेव**



**आशीष मजूमदार**



**प्रीति कौर**



**अशोक शर्मा**



**विलियम सल्दाना**



**आनंद त्रिवेदी**



**राजीव चौपड़ा**



**विजय पाल**



**एम जी गुप्ता**



**पी के दास**



**अश्विनी सोंधी**



**जे किशन**



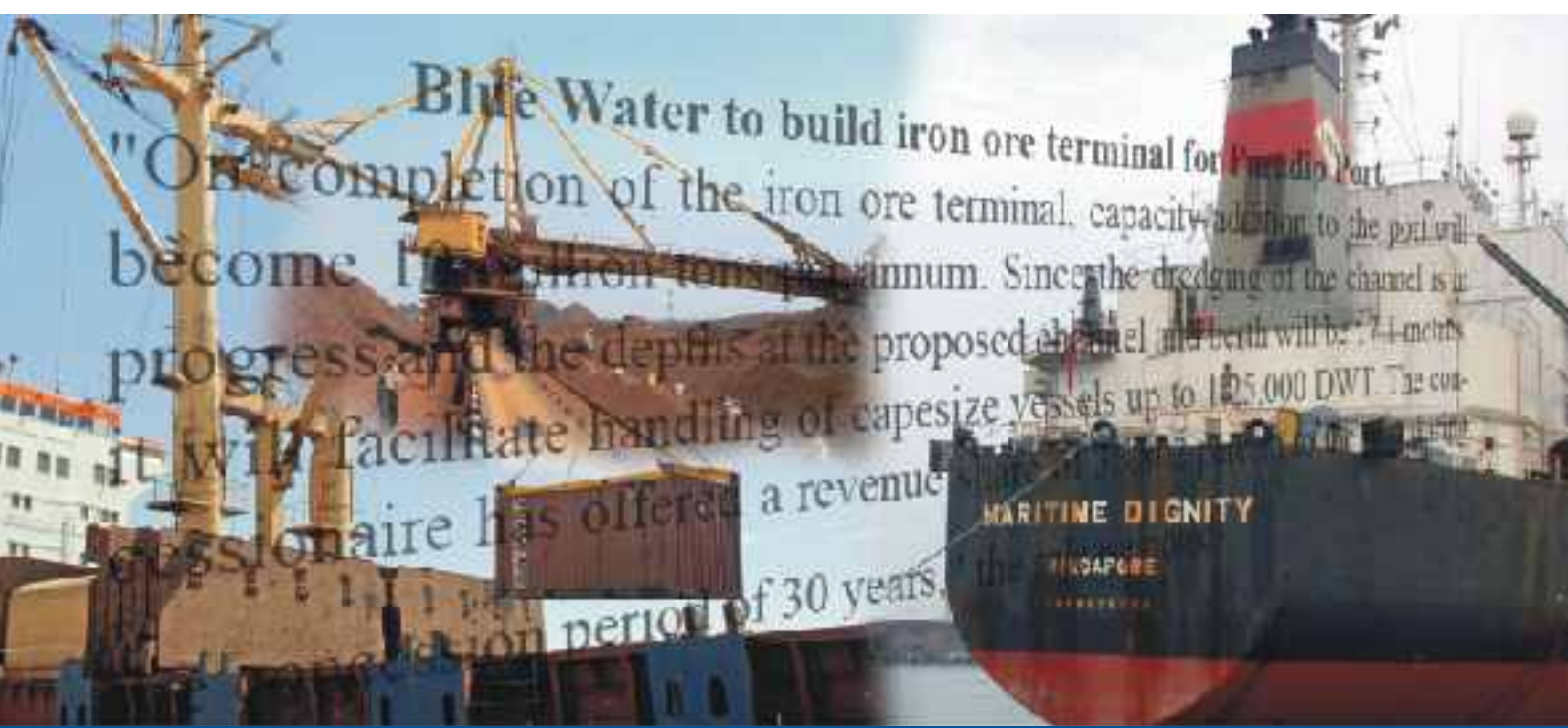
**उमेश शर्मा**  
(दिनांक 14.10.09 से)



**एम. त्यागराजन**  
(दिनांक 07.01.10 से)



**मनोहर बलवानी**  
(कंपनी सचिव)



## निदेशकों की रिपोर्ट

सदस्यगण,  
एमएमटीसी लिमिटेड

निदेशक मंडल की ओर से आपकी कंपनी की 31 मार्च, 2010 को समाप्त वित्तीय वर्ष के कार्यनिष्पादन की 47वीं वार्षिक रिपोर्ट तथा अंकेक्षित लेखे विवरण, लेखा परीक्षकों की रिपोर्ट और भारत के नियंत्रक एवं महालेखा परीक्षक की समीक्षा रिपोर्ट प्रस्तुत करते हुए मुझे प्रसन्नता हो रही है।

### कार्यनिष्पादन परिणाम

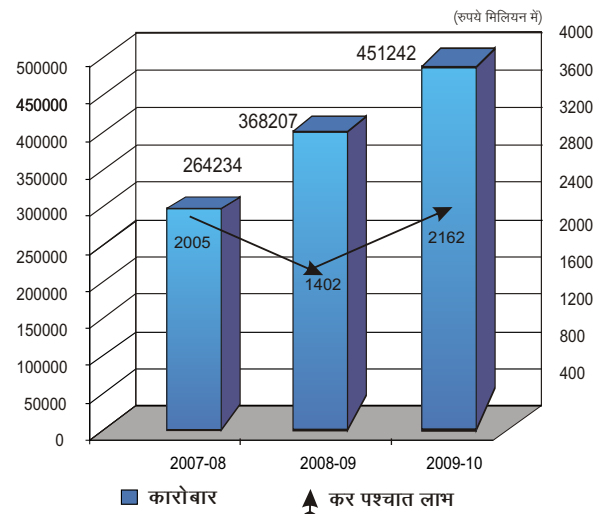
आपकी कंपनी ने लगातार छठे वर्ष सर्वाधिक कारोबार अर्जित करते हुए उत्कृष्ट कार्य प्रदर्शन किया। आपकी कंपनी ने वर्ष 2009-10 के दौरान 451,242 मिलियन रुपए का सर्वोच्च कारोबार किया जो पिछले वर्ष की तुलना में 22% अधिक है। एमएमटीसी के स्थापना वर्ष 1963 से अब तक के इस सर्वोच्च व्यावसायिक कारोबार में 32,228 मिलियन रुपए का निर्यात, 399,690 मिलियन रुपए का अब तक का सर्वाधिक आयात तथा 19,324 मिलियन रुपए का घरेलू व्यापार शामिल है। अन्य व्यापारिक अर्जन का योगदान 1397 मिलियन रुपए है। कंपनी ने शुद्ध लाभ 2162 मिलियन रुपए दर्ज किया जो पिछले वर्ष की तुलना में 54% अधिक है तथा कंपनी के अपने इतिहास में यह अब तक का सर्वाधिक कर पश्चात शुद्ध लाभ है।

कंपनी ने यह शानदार कार्य निष्पादन घरेलू तथा अंतर्राष्ट्रीय खिलाड़ियों से मिली कड़ी प्रतिस्पर्धा, जिसके कारण मार्जिन पर भारी दबाव बना रहा, के बावजूद दर्ज किया। इन चुनौतियों का सामना कंपनी ने अपने व्यवसाय के प्रमुख परिचालन कार्यों को विकसित करते हुए किया जिनमें उत्पादों को प्रतिस्पर्धी दरों पर उपलब्ध कराना तथा कुशल सेवाएं प्रदान करना, नवीन मूल्य संवर्धन, त्वरित विपणन प्रयासों के द्वारा व्यवसाय के नए क्षेत्रों का लाभ उठाना और उपलब्ध संसाधनों का बेहतर उपयोग शामिल है।

वर्ष 2009-10 के कार्यनिष्पादन की विशेषताएं निम्नानुसार हैं :

	(रुपये मिलियन में)	
	2009-10	2008-09
निर्यात	32,228	45,759
आयात	399,690	306,951
घरेलू	19,324	15,497
अन्य व्यापार अर्जन	1,397	1,967
<b>शुद्ध बिक्री / व्यापारिक अर्जन</b>	<b>452,639</b>	<b>370174</b>
व्यापारिक लाभ	3176	3209
कर पूर्व लाभ	3331	2174
<b>कर पश्चात् लाभ</b>	<b>2162</b>	<b>1402</b>
लाभांश		
(i) इक्विटी शेयरों पर अन्तरिम लाभांश	-	200
(ii) प्रस्तावित लाभांश	450	200
(iii) लाभांश कर	75	68
<b>रिजर्व तथा अधिशेष</b>	<b>12371</b>	<b>10734</b>

### कारोबार तथा कर पश्चात लाभ





संलग्न "प्रबंधन परिचर्चा तथा विश्लेषण रिपोर्ट" में आपकी कंपनी के विभिन्न व्यवसाय समूहों का कार्य-निष्पादन दर्शाया गया है, जो इस रिपोर्ट का एक अभिन्न अंग है।

### पुरस्कार एवं रैंकिंग

वर्ष 2009-10 के दौरान आपकी कंपनी को निम्नलिखित पुरस्कार एवं रैंकिंग प्रदान की गई :

1. वर्ष 2007-08 के लिए एमओयू उत्कृष्ट अवार्ड।



2. मर्चेंट एक्सपोर्टर श्रेणी में ईईपीसी द्वारा वर्ष 2008-09 के लिए अखिल भारतीय निर्यात पुरस्कार (सिल्वर ट्राफी)।
3. वर्ष 2008-09 के दौरान खनिज व अयस्क के सर्वोच्च निर्यात के लिए कैपेक्सिल अवार्ड(लगातार 18 वीं बार)।
4. कैपिटल मार्केट द्वारा अपने कम्पेंडियम वर्ष 2009 में भारत की शीर्ष 500 कंपनियों में 5वां स्थान।
5. डन एंड ब्राडस्ट्रीट द्वारा भारत की व्यापारिक क्षेत्र की "भारत की वर्ष 2009 में शीर्ष 500 कंपनियों में स्थान दिया गया। इसी प्रकाशन में आपकी कंपनी को वर्ष 2008-09 के लिए कुल आय के आधार पर 11वां स्थान।
6. वर्ष 2009-10 के लिए " वर्ल्ड क्रिएटर ऑफ द ईयर" की श्रेणी में एमिटी एक्सीलेंस अवार्ड।
7. "बिजनेस स्टैंडर्ड्स द्वारा फरवरी 2010 में जारी अपने प्रकाशन "बीएस 1000" में भारत की शीर्ष कंपनियों में 14वां स्थान।
8. डन एवं ब्राड स्ट्रीट द्वारा वर्ष 2009 के लिए जारी भारत की शीर्ष सार्वजनिक क्षेत्र की कंपनियों की सूची में 10वां स्थान।



### लाभांश

निदेशक मंडल ने कंपनी की प्री-स्प्लिट तथा प्री इक्विटी कैपिटल पर वर्ष 2009-10 के लिए 90% लाभांश घोषित करने की सिफारिश की।



### रिजर्व

दिनांक 1.4.2009 को आपकी कंपनी के रिजर्व व अधिशेष में 10734 मिलियन रुपये की राशि उपलब्ध थी। आपके निदेशकों ने लाभांश तथा कर भुगतान के बाद वर्ष 2009-10 के लाभ की उपलब्ध 1637.64 मिलियन रुपये की राशि में से 220 मिलियन रुपये की राशि को कंपनी के सामान्य रिजर्व में अन्तरित करने तथा लाभ की 1417.64 मिलियन रुपये की शेष राशि को आगे लाकर रिटेण्ड लाभ के रूप में रखने का प्रस्ताव किया है। तदनुसार 31 मार्च, 2010 को आपकी कंपनी के "रिजर्व एवं अधिशेष" में 12371.47 मिलियन रुपये की राशि उपलब्ध होगी।

### विदेशी मुद्रा अर्जन तथा बहिर्गमन

वर्ष 2009-10 के दौरान आपकी कंपनी के विदेशी मुद्रा अर्जन तथा बहिर्गमन का विवरण नीचे दिया जा रहा है:

	अर्जन		बहिर्गमन
	मिलियन रुपये		मिलियन रुपये
निर्यात	32247.14	आयात	405703.64
अन्य	226.15	ब्याज	362.63
		अन्य	877.03
<b>कुल</b>	<b>32473.29</b>	<b>कुल</b>	<b>406943.30</b>







### सहायक कम्पनी

आपकी कम्पनी की, पूर्ण स्वामित्व वाली सहायक कम्पनी – एमएमटीसी ट्रांसनेशनल पीटीई लिमिटेड, सिंगापुर (एमटीपीएल) को सिंगापुर कानून के तहत अक्टूबर, 1994 में 1 मिलियन अमेरिकी डालर की शेयर पूंजी के साथ निगमित किया गया था। वर्ष 2009-10 के दौरान एमटीपीएल ने अपनी स्थापना से अब तक सर्वाधिक कारोबार में दूसरे स्थान का 525 मिलियन अमेरिकी डालर का कारोबार तथा दूसरे स्थान का 6.54 मिलियन अमेरिकी डालर का कर पश्चात् लाभ अर्जित किया। 31 मार्च, 2010 को एमटीपीएल का नेटवर्थ 18.03 मिलियन अमेरिकी डालर था। आपकी कम्पनी द्वारा अपनी पूर्ण स्वामित्व वाली सहायक कम्पनी में निवेश की गई 1 मिलियन अमेरिकी डालर की पूंजी की तुलना में एमटीपीएल 6.15 मिलियन अमेरिकी डालर की राशि लाभांश के रूप में भुगतान कर चुकी है तथा इसने अपनी स्थापना से अब तक अपनी नेटवर्थ में लगभग 18 गुणा वृद्धि कर ली है।

इंटरनेशनल इंटरप्राइज, सिंगापुर द्वारा वित्तीय वर्ष 2000 से प्रदान किए गए प्रतिष्ठित दर्जे "ग्लोबल ट्रेडर" (जीटी) को एमटीपीएल अभी तक कायम किए हुए है।

कंपनी अधिनियम, 1956 की धारा 212 के प्रावधानों के अनुसरण में एमटीपीएल के अंकेक्षित वित्तीय विवरण तथा निदेशकों और लेखा परीक्षकों की रिपोर्ट संलग्न है।

### एमएमटीसी द्वारा प्रोन्नत प्रोजेक्ट – नीलाचल इस्पात निगम लिमिटेड(एनआईएनएल)

आपकी कम्पनी ने उड़ीसा सरकार के साथ मिलकर 1.1 मिलियन टन वार्षिक क्षमता वाला आयरन एंड स्टील प्लांट, 0.8 मिलियन टन कोक ओवेंस तथा कैप्टिव पावर प्लांट की सह उत्पाद यूनिट का नीलाचल इस्पात निगम लिमिटेड(एनआईएनएल) प्रोजेक्ट स्थापित किया है। प्रोजेक्ट को आयरन ओर की आपूर्ति किए जाने के लिए पक्के स्रोत हैं तथा लगभग 150 मिलियन टन रिजर्व के लिए कैप्टिव आयरन ओर के खनन अधिकार हैं। प्रोजेक्ट के फेज-II का निर्माण कार्य चल रहा है जिस पर लगभग 18550 मिलियन रुपए की लागत आएगी। वर्ष 2009-10 के दौरान एनआईएनएल का बिक्री कारोबार 15800 मिलियन रुपए का हुआ तथा शुद्ध लाभ 379 मिलियन रुपए का रहा।

### भावी प्रोजेक्ट्स/संयुक्त उद्यम

आपकी कम्पनी ने अपने वर्तमान व्यापारिक कार्यों में विविधीकरण लाने तथा मूल्यवर्धन करने के उद्देश्य से पब्लिक-प्राइवेट व्यवस्थाओं के माध्यम से अनेक रणनीतिक पहल की हैं। इन रणनीतिक पहलों, जिनसे आपकी कम्पनी का भविष्य सुरक्षित हो सकेगा, का संक्षिप्त विवरण निम्नलिखित हैं :

- (i) आपकी कम्पनी ने "इंडियन कमोडिटी एक्सचेंज लिमिटेड" के नाम व स्टाइल के तहत एक कमोडिटी एक्सचेंज प्रोन्नत किया है जिसने नवंबर 2009 से कार्य करना आरंभ कर दिया है।
- (ii) आपकी कम्पनी "यूनाइटेड स्टॉक एक्सचेंज ऑफ इंडिया लिमिटेड" के नाम एवं स्टाइल के अधीन करेसी फ्यूचर्स एक्सचेंज की इक्विटी में भागीदारी कर रही है जिसका परिचालन कार्य शीघ्र प्रारंभ होने वाला है।
- (iii) आपकी कम्पनी ने एक अंतर्राष्ट्रीय उत्पादक के साथ मिलकर गोल्ड/सिल्वर मेडालियन निर्माण यूनिट स्थापित करने के लिए संयुक्त उद्यम बनाया है जिसका "एमएमटीसी-पैम्प इंडिया प्राइवेट लिमिटेड" के नाम व स्टाइल से एक गोल्ड रिफाइनरी





होगी जो इसका एक अभिन्न अंग होगी। हरियाणा स्थित इस मेडालियन निर्माण यूनिट का सिविल निर्माण कार्य 95% तक पूरा हो चुका है तथा मेडालियन निर्माण यूनिट में ट्रायल उत्पादन कार्य वर्ष 2010 की अंतिम तिमाही में तथा कमर्शियल उत्पादन वर्ष 2011 की प्रथम तिमाही में शुरू हो जाने की संभावना है।

- (iv) उपर्युक्त यूनिट में तैयार होने वाले उत्पादों तथा अन्य स्रोतों से प्राप्त आभूषणों की प्रभावी मार्किटिंग हेतु आपकी कंपनी एक प्रमुख भारतीय कंपनी के साथ साझेदारी में भारत में विभिन्न स्थानों पर मेडालियंस, आभूषणों तथा इसके अपने 'सांची' ब्रांड के सिल्वरवेयर्स की बिक्री के लिए रिटेल स्टोर्स की श्रृंखला स्थापित कर रही है। इसके लिए 'एमएमटीसी-गीतांजलि प्राइवेट लिमिटेड' नाम एवं स्टाइल के तहत एक स्पेशल परपज व्हीकल एसपीवी निगमित किया गया है तथा भारत के विभिन्न शहरों/कस्बों में 14 रिटेल आउटलेट्स खोले गए हैं।
- (v) आपकी कंपनी सिकल और एल एंड टी इंफ्रास्ट्रक्चर लिमिटेड के साथ मिलकर मेसर्स सिकल आयरन ओर लिमिटेड, चेन्नै के नाम

से एन्नोर पोर्ट पर लौह अयस्क लोडिंग सुविधा युक्त स्थायी बर्थ स्थापित कर रही है। मेसर्स सिकल आयरन ओर टर्मिनल लिमिटेड के अगस्त 2010 तक चालू हो जाने की संभावना है।

- (vi) आपकी कंपनी नोबल ग्रुप लिमिटेड और गैमन इंफ्रास्ट्रक्चर प्रोजेक्ट लिमिटेड के साथ मिलकर मेसर्स ब्लू वाटर आयरन ओर टर्मिनल प्राइवेट लिमिटेड के नाम एवं स्टाइल से पारादीप पोर्ट(उड़ीसा) पर डीप ड्राउट आयरन ओर बर्थ को विकसित कर रही है।
- (vii) देश तथा विदेशों में खनिजों, लौह तथा अलौह धातुओं और बहुमूल्य धातुओं, हीरे तथा कोयले आदि के अन्वेषण तथा विकास के लिए आपकी कंपनी ने खनन अन्वेषण में निवेश करने के लिए मेसर्स टाटा स्टील लिमिटेड के साथ एक संयुक्त उद्यम का करार किया है।





- (viii) दोतरफा व्यापार को प्रोमोट करने के लिए आपकी कंपनी स्पेशल इकॉनामिक जोन की तर्ज पर हल्दिया तथा कांडला में फ्री ट्रेड तथा वेयरहाउसिंग जॉन स्थापित कर रही है।
- (ix) आपकी कंपनी को झारखंड राज्य में एक कोयला ब्लॉक आर्बिटिट किया गया है जिसमें कोयले का लगभग 700 मिलियन मी. टन रिजर्व है। इसका व्यवहार्यता अध्ययन शुरू किया जा चुका है और संबंधित प्राधिकरणों द्वारा प्रोक्यूरिंग लाइसेंस शीघ्र जारी किए जाने की संभावना है।

### औद्योगिक संबंध तथा मानव संसाधन प्रबंधन

वर्ष के दौरान बिना किसी मानव दिवस की हानि के आपकी कंपनी में औद्योगिक संबंध मैत्रीपूर्ण एवं सौहार्दपूर्ण बने रहे। कंपनी के लक्ष्यों तथा उद्देश्यों को प्राप्त करने के लिए यूनियनों/एसोसिएशनों के साथ नियमित रूप से बैठकें की गईं ताकि कार्मिक मुद्दों को परस्पर सहमति के आधार पर हल किया जा सके।

दिनांक 31.03.2010 को कंपनी के कार्मिकों की कुल संख्या 1838 थी जिसमें बोर्ड स्तर के 6 कार्यपालक, 608 अधिकारी, 1139 स्टाफ तथा



91 कामगार शामिल थे। इस कर्मचारी संख्या में पूर्ववर्ती माइका ट्रेडिंग कंपनी लिमिटेड के 21 अधिकारी 130 स्टाफ तथा 91 कामगार शामिल हैं। कुल कर्मचारी संख्या में महिलाओं का प्रतिनिधित्व 18.28%(336 महिला कर्मचारी) था तथा अनुसूचित जाति, अनुसूचित जनजाति, अन्य पिछड़ा वर्ग व शारीरिक रूप से विकलांगों का प्रतिनिधित्व क्रमशः 21.10%(388 कार्मिक), 7.29%(134 कार्मिक) 1.41%(26 कार्मिक) तथा 1.68%(31 कार्मिक) था। वर्ष के दौरान कैम्पस भर्ती के माध्यम से 8 अधिकारियों की नियुक्ति की गई। भर्ती तथा पदोन्नति में एससी, एसटी, ओबीसी तथा पीडब्ल्यूडी के लिए सेवाओं में आरक्षण संबंधी राष्ट्रपति के अनुदेशों का पूर्णतया अनुपालन किया गया। कार्मिकों की संख्या को तर्क संगत स्तर पर लाने हेतु प्रयासों को जारी रखते हुए स्वैच्छिक सेवानिवृत्ति योजना लागू की गई जिसके परिणामस्वरूप 10 अधिकारियों तथा स्टाफ कैडर के 11 कर्मचारियों तथा 03 कामगारों ने स्वैच्छिक सेवा निवृत्ति योजना का लाभ उठाया।

निरंतर बदलते व्यावसायिक परिदृश्य में कर्मचारियों की दक्षता में बढ़ोत्तरी/उन्नत करने हेतु वर्ष के दौरान 1270 कार्मिकों को कंपनी के विभिन्न कार्यकलापों के बारे में प्रशिक्षण दिया गया। यह प्रशिक्षण

कंपनी की अपनी अनुभवी फ़ैकल्टी तथा बाहरी विख्यात संस्थानों/संगठनों द्वारा दिया गया। प्रशिक्षण के लिए प्रतिनियुक्त कर्मचारियों में 221 कर्मचारी अनुसूचित जाति, 70 कर्मचारी अनुसूचित जनजाति तथा 299 महिला कर्मचारी शामिल थे। जहां तक मानव दिवस का प्रश्न है वर्ष 2009-10 के दौरान कुल प्रशिक्षण अवधि 2773 व्यक्ति दिवस रही।

### राजभाषा कार्यान्वयन

भारत सरकार की राजभाषा नीति का अनुपालन करने हेतु आपकी कंपनी पूरी तरह समर्पित है। कर्मचारियों में राजभाषा के प्रति अभिरुचि पैदा करने तथा प्रयोग को बढ़ावा देने हेतु कम्पनी ने कारपोरेट कार्यालय तथा क्षेत्रीय कार्यालयों में हिन्दी कार्यशालाओं, हिन्दी सेमिनार, हिन्दी दिवस/हिन्दी सप्ताह/हिन्दी पखवाड़े जैसे विभिन्न कार्यक्रमों का आयोजन किया।

वर्ष के दौरान कंपनी को संसदीय राजभाषा समिति से चर्चा करने का सुअवसर प्राप्त हुआ। समिति ने एमएमटीसी के कारपोरेट कार्यालय का निरीक्षण/दौरा किया तथा माननीय समिति ने राजभाषा नीति के कार्यान्वयन के लिए उठाए गए कदमों/किए गए उपायों तथा प्रगति की समीक्षा की और उन्हें संतोषजनक पाया।

### सतर्कता

मूल्य आधारित प्रथाओं के माध्यम से कंपनी की साख एवं भरोसे को निरंतर बनाए रखने तथा कंपनी का संचालन पेशेवर ढंग से करने हेतु इसकी स्थिति को मजबूत बनाने, विश्व स्तर पर प्रतिस्पर्धा तथा अंतर्राष्ट्रीय प्रतिष्ठा वाला संगठन बनाए रखने की दिशा में आपकी कंपनी के सतर्कता ग्रुप ने औचक निरीक्षण बढ़ाते हुए निवारक सतर्कता पर विशेष बल दिया। वर्ष के दौरान 311 सतर्कता निरीक्षण तथा 120 गैर-सतर्कता निरीक्षण किए गए तथा प्राप्त फीडबैक के आधार पर सुधारात्मक/निवारक उपाय सुझाए गए। ग्रुप ने सिस्टैमेटिक तथा नियमित सतर्कता निरीक्षण सुनिश्चित करने के लिए सतर्कता निरीक्षण का समय रहते एक वार्षिक कैलेंडर तैयार किया। केन्द्रीय सतर्कता आयोग द्वारा जारी दिशा-निर्देशों के अनुसार व्यापार संबंधी ड्रिल्स/मैनुअल्स के अपडेशन, टेंडरिंग तथा अन्य प्रक्रियाओं को दुरुस्त बनाने पर विशेष बल दिया गया।





वर्ष के दौरान आपकी कंपनी के सतर्कता समूह ने नवंबर 2009 के दौरान एमएमटीसी के विभिन्न कार्यालयों में 'सतर्कता जागरूकता सप्ताह' का आयोजन किया जिसमें कर्मचारियों तथा बिजनेस एसोसिएट्स में अधिक से अधिक सतर्कता जागरूकता पैदा करने पर बल दिया गया ताकि सार्वजनिक लेनदेन में अधिक पारदर्शिता लाई जा सके।

### कारपोरेट सामाजिक दायित्व

आपकी कंपनी ने वर्ष 2006-07 से कारपोरेट सामाजिक दायित्व को एक पालिसी के रूप में अपना लिया है। कंपनी की सीएसआर पालिसी का मुख्य बल इंफ्रास्ट्रक्चर विकास, साक्षरता प्रोत्साहन, हेल्थ केयर, खनन क्षेत्रों में वृक्षारोपण को प्रोत्साहन तथा एमएमटीसी के परिचालन कार्य क्षेत्रों में आने वाली प्राकृतिक आपदाओं के समय राहत एवं पुनर्वास कार्यों में सहायता करना है। हाल ही में आपकी कंपनी ने सार्वजनिक उपक्रम विभाग द्वारा जारी दिशा निर्देशों के अनुसार अपनी



सीएसआर पालिसी को रीऑरिएंट किया है।

### कारपोरेट गवर्नेंस

कारपोरेट गवर्नेंस उन सभी के लिए विशेष महत्व का क्षेत्र है जो संस्था के साथ प्रत्यक्ष अथवा परोक्ष रूप से जुड़े हैं, चाहे वे निवेशक, निदेशक, कर्मचारी, सप्लायर्स, ग्राहक अथवा सामान्य रूप में जनता हो। आपकी कंपनी कारपोरेट गवर्नेंस की उत्तम प्रथाओं जैसे-ईमानदारी, विश्वास तथा निष्ठा, पारदर्शिता, परफार्मेंस ओरियंटेशन, जिम्मेदारी व जवाबदेही, आपसी सम्मान, तथा संस्था के प्रति वचनबद्धता, के निरंतर विकास एवं इन्हें आत्मसात करने के लिए वचनबद्ध एवं प्रतिबद्ध है।

स्टॉक एक्सचेंजों के साथ हुए सूचीकरण समझौते में दिए गए खंड 49(i)(डी) के अनुपालन में कारपोरेट गवर्नेंस संबंधी एक पृथक रिपोर्ट तथा सांविधिक लेखापरीक्षकों का प्रमाणपत्र इस रिपोर्ट के साथ संलग्न हैं, जो रिपोर्ट के अभिन्न अंग हैं।

### आचार संहिता

स्टॉक एक्सचेंजों के साथ हुए सूचीकरण समझौते में निहित खंड 49(i)(डी) के अनुसरण में बोर्ड के सदस्यों तथा वरिष्ठ प्रबंधन अधिकारियों के संबंध में एक विस्तृत आचार संहिता निर्धारित की गई है तथा इस संहिता को आपकी कंपनी की वेबसाइट पर दिया गया है। बोर्ड के सभी सदस्यों तथा वरिष्ठ प्रबंधन अधिकारियों (एक को

छोड़कर) जो दिनांक 31 मार्च, 2010 को कंपनी के नियमित रोलस पर थे और जिन पर यह संहिता लागू होती है, ने 31 मार्च 2009 को समाप्त अवधि के लिए संहिता के अनुपालन के लिए वचनबद्धता प्रकट की है। चूककर्ता महाप्रबंधक के विरुद्ध कार्रवाई की जा रही है।

### सार्वजनिक जमा योजना

दिनांक 1 अप्रैल, 2009 को कोई भी सार्वजनिक जमा राशि बकाया नहीं थी तथा कंपनी ने 31 मार्च, 2010 को समाप्त वित्तीय वर्ष के दौरान कोई भी सार्वजनिक जमा राशि आमंत्रित/स्वीकार नहीं की।

### सांविधिक लेखापरीक्षकों की रिपोर्ट

सांविधिक लेखापरीक्षकों ने ऐसी कोई टिप्पणी नहीं की है जो वर्ष 2009-10 के लाभ को प्रभावित करती हो। सांविधिक लेखापरीक्षकों की संलग्न रिपोर्ट में की गई अन्य टिप्पणियों के विषय में "टिप्पणियां जो लेखों के अभिन्न अंग हैं" में आवश्यक प्रकटन किया गया है।

### भारत के नियंत्रक एवं महालेखा परीक्षक की टिप्पणियां

दिनांक 31.03.2010 को समाप्त वर्ष के लिए, कंपनी अधिनियम, 1956 की धारा 619(4) के अनुसरण में, कंपनी के लेखों के बारे में भारत के नियंत्रक एवं महालेखा परीक्षक की टिप्पणियां शून्य हैं। इस संबंध में नियंत्रक एवं महालेखा परीक्षक से प्राप्त पत्र इसके साथ संलग्न है।

### ऊर्जा संरक्षण

आपकी कंपनी के माइका ग्रुप का वर्ष 2009-10 के दौरान किसी भी प्रकार का परिचालन कार्य नहीं हुआ। कंपनी अधिनियम, 1956 की धारा 217(i)(ई) के अनुसरण में ऊर्जा संरक्षण का विवरण इस रिपोर्ट में संलग्न है।

### कर्मचारियों के विवरण

कंपनी अधिनियम, 1956 की धारा 217(2ए) के साथ पठनीय कंपनी (कर्मचारी विवरण) नियम, 1975 समय-समय पर यथा संशोधित के अनुसरण में ऐसे कर्मचारियों के विवरण, जिन्हें वर्ष 2009-10 के दौरान 24 लाख रुपये से अधिक वर्षभर में अथवा 2 लाख रुपये प्रतिमाह की राशि पारिश्रमिक के तौर पर प्राप्त हुई है, इस रिपोर्ट में संलग्न किये गए हैं।



## निदेशकों के दायित्वों का विवरण

कंपनी अधिनियम, 1956 की धारा 217(2एए) के प्रावधानों के अनुसरण में आपके निदेशकों का कथन है:-

- वार्षिक लेखों को तैयार करते समय मान्य लेखा मानकों का पालन किया गया है, ऐसा न होने की स्थिति में उपयुक्त स्पष्टीकरण दिए गए हैं।
- निदेशकों ने उन लेखा नीतियों का चयन किया तथा उन्हें निरंतर अपनाया और ऐसे निर्णय व आकलन किए जो वित्त वर्ष के लिए कंपनी के कार्यकलापों तथा दिनांक 31.3.2010 को समाप्त वर्ष के लिए कंपनी के लाभ की सत्य व सही स्थिति दर्शाने के लिए उचित एवं विवेकपूर्ण हैं।
- कंपनी अधिनियम, 1956 के प्रावधानों के अनुसार कंपनी की परिसंपत्तियों की सुरक्षा हेतु तथा धोखाधड़ी व अन्य अनियमितताएं रोकने तथा उनका पता लगाने के संबंध में लेखों का समुचित रिकार्ड रखने के लिए निदेशकों ने उचित एवं पर्याप्त ध्यान दिया।
- निदेशकों ने वार्षिक लेखों को प्रचलित प्रथाओं(गोइंग कन्सर्न) के आधार पर तैयार किया है।

## निदेशक मंडल

- श्री आर गोपालन ने एमएमटीसी निदेशक मंडल के अंशकालीन निदेशक का पदभार छोड़ा तथा श्री पी के चौधरी, अपर सचिव, वाणिज्य विभाग, वाणिज्य एवं उद्योग मंत्रालय ने दिनांक 14 जनवरी 2010 से श्री आर गोपालन के स्थान पर एमएमटीसी के बोर्ड में अंशकालीन निदेशक का पदभार ग्रहण किया।
- श्री वेद प्रकाश ने दिनांक 19 फरवरी 2010 से एमएमटीसी के बोर्ड में पूर्णकालीन निदेशक(विपणन) का पदभार ग्रहण किया।



- श्री आदर्श आर गोयल ने सेवानिवृत्ति पर 31 दिसम्बर 2009 से पूर्णकालीन निदेशक का पदभार छोड़ा।



- श्री एस के कर ने सेवानिवृत्ति पर दिनांक 30 जून 2010 से पूर्णकालीन निदेशक(वित्त) का पदभार छोड़ा।



बोर्ड श्री आर गोपालन, श्री एस के कर तथा श्री आदर्श आर गोयल द्वारा बोर्ड तथा इसकी समितियों के कार्य संचालन में दी गई सराहनीय सेवाओं तथा उनके योगदान की प्रशंसा करता है। बोर्ड श्री पी के चौधरी तथा श्री वेद प्रकाश का स्वागत करता है तथा विश्वास व्यक्त करता है कि कंपनी को इनके व्यापक एवं विविध अनुभव से काफी लाभ मिलेगा।

कंपनी के आर्टिकल्स आफ एसोसिएशन के अनुच्छेद संख्या 87(4)(ए) के प्रावधानों, जो निदेशकों के रोटेेशनल रिटायरमेंट से संबंधित हैं, के अनुसार डा. एस बेहुरिया, निदेशक, श्री सुनीर खुराना, निदेशक (विपणन), श्री अनिल बैजल, नॉन आफिसिएल अंशकालीन निदेशक तथा श्री एच एल जुल्ही, नान आफिसिएल अंशकालीन निदेशक वार्षिक आम बैठक में रिटायर होंगे तथा पात्र होने पर उन्होंने अपनी पुनर्नियुक्ति का ऑफर दिया है।

## आभार

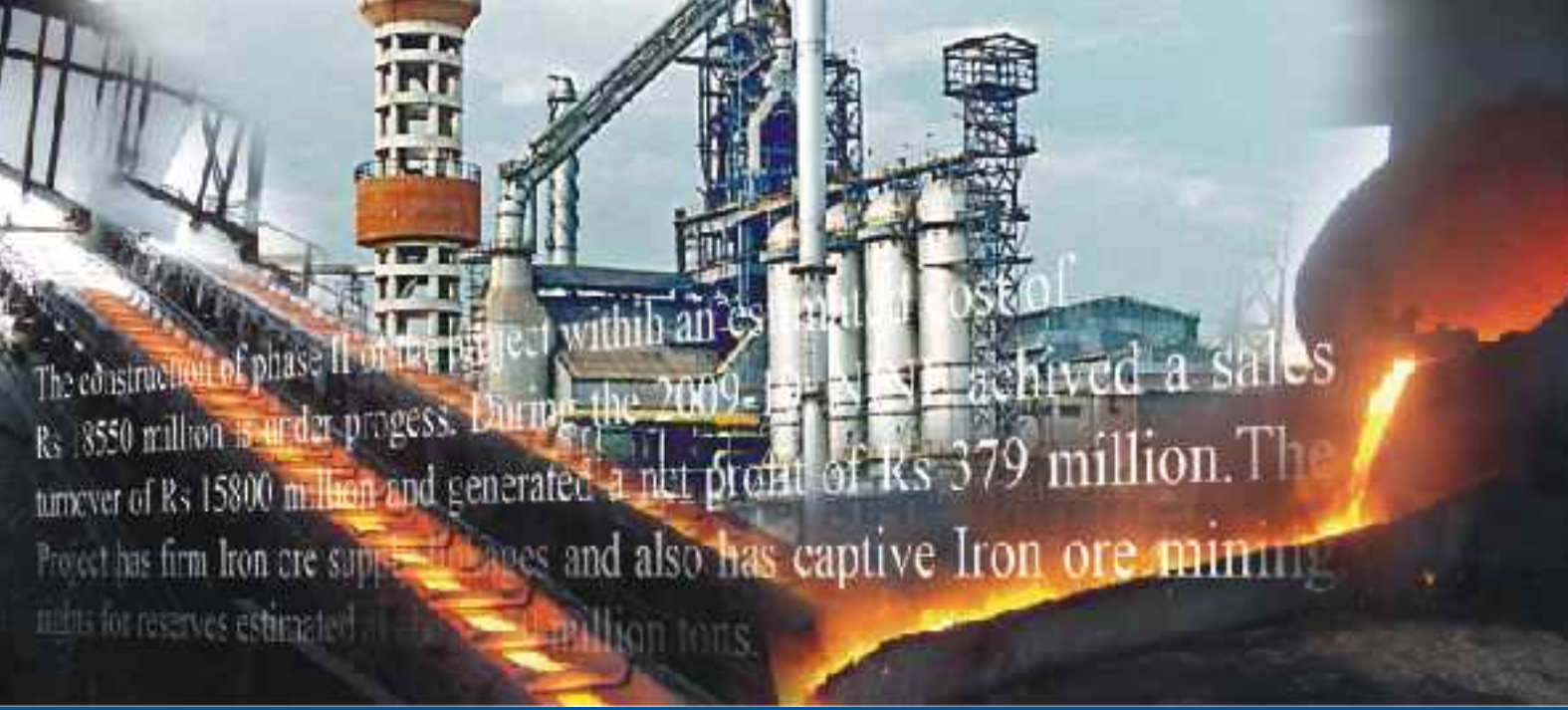
आपके निदेशक वाणिज्य विभाग, सभी सरकारी एजेंसियों, रिजर्व बैंक ऑफ इंडिया तथा अन्य बैंकों, रेलवे, सीमाशुल्क विभाग, पोर्ट्स, एनएमडीसी, ग्राहकों और आपूर्तिकर्ताओं के प्रति उनके द्वारा वर्ष के दौरान दिए गए बहुमूल्य समर्थन एवं सहयोग के लिए आभार प्रकट करते हैं। आपके निदेशक कंपनी के प्रबंधकों एवं स्टॉफ वर्ग के कर्मचारियों, उनके द्वारा समर्पित निष्ठावान सेवा जिसके बिना वर्ष के दौरान अर्जित अब तक का सर्वाधिक कारोबार एवं लाभ संभव नहीं था, की सराहना करता है।

निदेशक मंडल के आदेश से

*संजीव बत्रा*

स्थान : नई दिल्ली  
दिनांक: 28 जुलाई 2010

(संजीव बत्रा)  
अध्यक्ष एवं प्रबंध निदेशक



## प्रबंधन परिचर्चा तथा विश्लेषण रिपोर्ट 2009-10

### वर्ष 2009 में विश्व स्तर पर हुए घटनाक्रम पर एक नजर

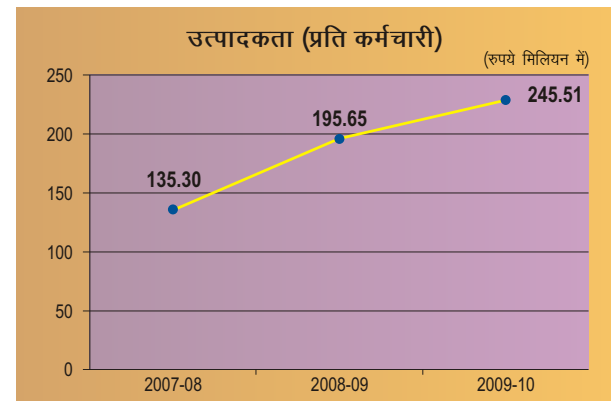
विश्व व्यापार संगठन के अर्थशास्त्रियों के अनुसार अंतर्राष्ट्रीय आर्थिक संकट के कारण वर्ष 2009 में विश्व व्यापार की मात्रा में 12.2% की गिरावट आई। व्यापार में दर्ज की गई यह गिरावट द्वितीय विश्व युद्ध के बाद सबसे बड़ी थी तथा इसका प्रमुख कारण विश्व स्तर पर मांग में आई भारी कमी थी। वर्ष 2009 में मूल्य(नामिनल) के हिसाब से वर्ल्ड मर्चेन्डाइज निर्यात में 23% की कमी दर्ज की गई तथा वर्ल्ड कमर्शियल सेवा निर्यात में 13% की कमी आई। वर्ष 2009 में व्यापार में आई मंदी निर्यात तथा आयात के दोनों क्षेत्रों में एक ही समय आई जिससे कोई भी अछूता नहीं रहा।

डब्ल्यूटीओ के अर्थशास्त्रियों का अनुमान है कि यदि विश्व अर्थव्यवस्था में कोई संकट नहीं आता है तो वर्ल्ड मर्चेन्डाइज व्यापार वर्ष 2010 के अंत तक अपने विकास की सामान्य गति पकड़ लेगा। डब्ल्यूटीओ सचिवालय का अनुमान है कि वर्ष 2010 के दौरान मात्रा के हिसाब से वैश्विक निर्यात में 9.5% की वृद्धि होगी, जबकि विकसित अर्थव्यवस्थाओं का निर्यात 7.5% तक बढ़ेगा, शेष विश्व(विकासशील देशों तथा सीआईएस) के निर्यात में 11% का उछाल आएगा। यह अनुमान इस आधार पर किया गया है कि विश्व जीडीपी में सहमत अनुमानों (2.9% मार्केट एक्सचेंज रेट) के अनुसार वृद्धि होगी तथा तेल के मूल्यों एवं विनिमय दरों में स्थिरता बनी रहेगी।

### वर्ष 2009-10 के दौरान भारत में हुए घटनाक्रम पर नजर

फरवरी 2010 में संसद में प्रस्तुत आर्थिक सर्वे 2009-10 के अनुसार वित्तीय वर्ष 2009-10 के आरंभ में कठिनाइयां थीं। विकसित देशों में

आर्थिक मंदी निरंतर जारी रही तथा वर्ष 2009-10 में एक विशेषता यह रही कि निर्यात में कुछ बढ़ोतरी हुई और अर्थव्यवस्था में वित्तीय प्रवाह भी कम रहा। तथापि, वर्ष भर की कुल अवधि में अर्थव्यवस्था में शानदार उभार आया तथा यह उभार न केवल औसत विकास दर में था बल्कि महत्वपूर्ण यह बात थी कि कुछ मूलभूत क्षेत्रों में सुधार हुआ। आर्थिक सर्वे 2009-10 में कहा गया है कि अर्थव्यवस्था में शानदार सुधार हुआ है जिसकी विकास दर वर्ष 2008-09 की 6.7% की तुलना में वर्ष 2009-10 के दौरान 7.2% रहने की संभावना है। विकास की इस दर में औद्योगिक तथा सेवा क्षेत्र की क्रमशः 8.2% तथा 8.7%



वृद्धि दर शामिल हैं। सर्वे में अनुमान लगाया गया है कि भारतीय जीडीपी की विकास दर 8.5+/-0.25 प्रतिशत रहेगी तथा यह वर्ष 2011-12 में 9 प्रतिशत के आंकड़े को भी पार कर जाएगी।



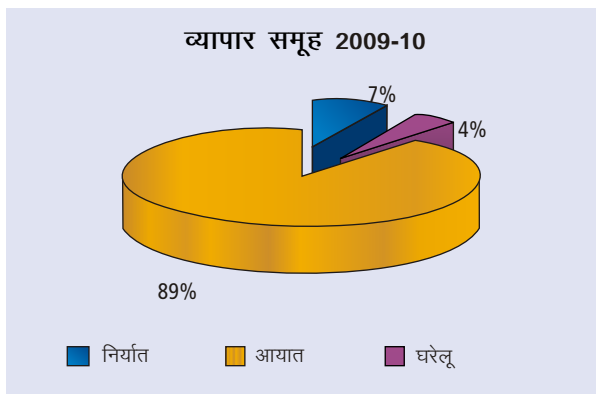
## एमएमटीसी – 2009–10 पर पुनः एक नजर

### वित्तीय समीक्षा

आपकी कंपनी ने वर्ष 2009–10 के दौरान 451,242 मिलियन रुपये का अब तक का सर्वाधिक कारोबार करते हुए निरंतर छठे वर्ष रिकार्ड टर्नओवर(टॉप लाईन) का शानदार कारोबार किया। वर्ष 1963 में एमएमटीसी के स्थापना से अब तक के सर्वोत्तम व्यापारिक टर्नओवर में 32,228 मिलियन रुपये का निर्यात, 399,690 मिलियन रुपये का सर्वाधिक आयात तथा 19,324 मिलियन रुपये का घरेलू व्यापार शामिल हैं। अन्य व्यापार संबंधित अर्जन का अंशदान 1397 मिलियन रुपये का है। आपकी कंपनी ने 3176 मिलियन रुपये का व्यापारिक लाभ अर्जित किया। निगम द्वारा अर्जित कर पूर्व एवं कर पश्चात लाभ क्रमशः 3331 मिलियन रुपये तथा 2162 मिलियन रुपये था। वित्तीय वर्ष 2009–10 के लिए प्रति शेयर आय 43.25 रुपये है। कंपनी के वित्तीय संसाधनों के उन्नत प्रबंधन से 1616 मिलियन रुपए की निवल राशि ब्याज के रूप में प्राप्त हुई। वर्ष 2009–10 के दौरान कंपनी की कारपोरेट कर देयता 1085 मिलियन रुपए थी। एमएमटीसी स्वयं को लगातार शून्य दीर्घावधि ऋण कंपनी के स्थान को बनाए हुए है।

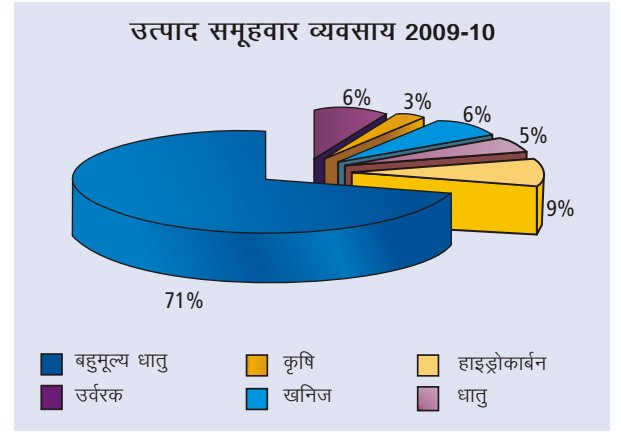
### निधियों के स्रोत एवं उनका उपयोग

दिनांक 31 मार्च 2010 को कंपनी के निधियों के स्रोत में 12871.47 मिलियन रुपए शेयर होल्डर्स निधि तथा 500 मिलियन रुपये की इक्विटी शेयर पूंजी तथा कैपिटल एवं सुरक्षित तथा असुरक्षित ऋण निधियों के 46143.61 मिलियन रुपये शामिल हैं। दिनांक 31 मार्च 2010 को अन्य के साथ-साथ 1224.56 मिलियन रुपये की स्थायी परिसंपत्तियों, 2729.09 मिलियन रुपये के निवेश तथा 60339.11 मिलियन रुपये की कुल चालू परिसंपत्तियों में इन निधियों को लगाया गया है।



### आंतरिक नियंत्रण प्रक्रियाएं

एमएमटीसी में दैनिक मामलों का प्रबंधन विभिन्न प्रबंधन स्तरों पर सुपरिभाषित 'शक्तियों के प्रत्यायोजन' के अनुसार किया जाता है। निदेशक मण्डल द्वारा गठित संबंधित निदेशक समितियों, जिनका विवरण संलग्न कारपोरेट गवर्नेंस की रिपोर्ट में दिया गया है, द्वारा प्रमुख मामलों पर सतर्कतापूर्ण निर्णय लेने के लिए विचार-विमर्श किया जाता है।



एमएमटीसी की एक सुप्रतिष्ठित आंतरिक लेखा परीक्षा प्रणाली तथा प्रक्रिया है जो इसकी विभिन्न गतिविधियों के अनुरूप है। निगम का एक प्रभावी आंतरिक लेखा परीक्षा प्रभाग है जो पूरे वर्ष लेखा परीक्षा के लिए बाहरी लेखा परीक्षा करने वाली फर्मों के साथ मिलकर काम करता है। वरिष्ठ प्रबंधन लेखा परीक्षा समिति तथा निदेशकों की लेखा परीक्षा समिति आंतरिक लेखा परीक्षा की रिपोर्टों पर नियमित रूप से विचार करती है। वित्तीय रिपोर्टों तथा मामलों पर उनकी टिप्पणियां प्राप्त करने के लिए यह समिति निगम के सांविधिक लेखा परीक्षकों के साथ नियमित रूप से बैठकें आयोजित करती रहती है। लेखा परीक्षा समिति के दिशा-निर्देशों पर प्रबंधन द्वारा कार्यवाही की जाती है।

### सहायक कंपनी

आपकी कंपनी की पूर्ण स्वामित्व वाली सहायक कंपनी एमएमटीसी ट्रांसनेशनल पीटीई लिमिटेड, सिंगापुर(एमटीपीएल) को सिंगापुर कानून के तहत 1 मिलियन अमेरिकी डालर की शेयर पूंजी के साथ अक्टूबर 1994 में निगमित कराया गया था। एमटीपीएल ने वर्ष 2009–10 में 525 मिलियन अमेरिकी डालर का व्यावसायिक कारोबार तथा 6.54 मिलियन अमेरिकी डालर का कर पश्चात् लाभ अर्जित किया जो इसकी स्थापना से अब तक की अवधि में दूसरे स्थान का सर्वाधिक है। 31 मार्च 2010 को एमटीपीएल का नेट वर्थ 18.03 मिलियन अमेरिकी डालर था। एमटीपीएल ने अपनी स्थापना के समय

से अब तक कुल 6.15 मिलियन अमेरिकी डालर लाभांश के रूप में प्रदत्त किए हैं जबकि आपकी कंपनी ने 1 मिलियन अमेरिकी डालर पूंजी का अंशदान किया था। साथ ही कंपनी के नेट वर्थ में लगभग 18 गुणा की बढ़ोतरी हुई है।

## वर्ष 2009–10 के लिए बिजनेस समूहवार समीक्षा

### खनिज

वर्ष 2009–10 की शुरु की अवधि में विश्व व्यापी भारी आर्थिक मंदी, अंतर्राष्ट्रीय बेंचमार्क मूल्यों में आई कमी, निर्यात के लिए अयस्क की उपलब्धता पर बने दबाव तथा बुनियादी ढांचे और लाजिस्टिक की समस्या के बावजूद, आपकी कंपनी सक्रिय विपणन प्रयासों, ग्राहकों पर विशेष ध्यान देकर तथा उभरते अवसरों विशेषकर चीन में, का लाभ उठाकर खनिजों के निर्यात में अपनी स्थिति को अग्रणी बनाए रखने में सफल रही। वर्ष 2009–10 के दौरान चीन, जापान तथा दक्षिण कोरिया ऐसे प्रमुख बाजार थे जिनको एमएमटीसी ने खनिजों का निर्यात किया।

तथापि, घरेलू इस्पात उद्योग से मांग में वृद्धि बनी रहने के कारण वर्ष 2010–11 के दौरान निर्यात के लिए आयरन ओर की उपलब्धता पर प्रतिकूल प्रभाव पड़ सकता है।

आपकी कंपनी के खनिज समूह ने वर्ष के दौरान 28143 मिलियन रुपए के व्यवसाय का योगदान किया। समूह के व्यवसाय में 26532 मिलियन रुपए का निर्यात, 2 मिलियन रुपए का आयात तथा 1610 मिलियन रुपए का घरेलू व्यापार शामिल है। समूह ने मात्रा के हिसाब से 19244 मिलियन रुपए मूल्य का 59.66 लाख टन आयरन ओर, 5244 मिलियन रुपए मूल्य का 4.92 लाख मी.टन क्रोम कंसंट्रेट, 1025 मिलियन रुपए



मूल्य का 0.93 लाख मी.टन क्रोम ओर तथा 1019 मिलियन रुपए मूल्य का 2.92 लाख मी.टन मैगनीज ओर शामिल है। समूह द्वारा किए गए घरेलू व्यवसाय में 1515 मिलियन रुपए मूल्य का 5.89 लाख टन आयरन ओर, 41 मिलियन रुपए मूल्य का 0.88 लाख टन लाइमस्टोन, 53 मिलियन रुपए मूल्य का 1.02 लाख टन डोलोमाइट तथा 1 मिलियन रुपए मूल्य का 2152 टन फेरो क्रोम शामिल है।

पिछले कुछ समय के दौरान भारत से लौह तथा स्टील निर्माण के कच्चे माल के निर्यात में महत्वपूर्ण वृद्धि हुई है तथा भविष्य में इसके और बढ़ने की संभावनाएं हैं। इस मांग में बढ़ोतरी का मुख्य कारक चीन है जो भारत से लौह अयस्क की खरीद के मामले में एक बहुत बड़ा खरीददार है। जापान तथा दक्षिण कोरिया जैसे परंपरागत खरीददारों की ओर से निरंतर मांग बने रहने की संभावना है। एमएमटीसी को जापान तथा दक्षिण कोरिया से पांच वर्ष की लंबी अवधि के लिए वचनबद्धता प्राप्त हो गई है जो वित्तीय वर्ष 2006–07 से प्रारंभ होती है तथा वर्ष 2010–11 के लिए उनके साथ वार्षिक समझौता ज्ञापनों पर हस्ताक्षर किए जा चुके हैं।

अन्य उत्पादों की तरह आयरन ओर का ट्रेड भी कमोडिटी एक्सचेंजों के माध्यम से किया जाने लगेगा तथा सिंगापुर और लंदन कमोडिटी एक्सचेंज से ट्रेडिंग शुरू हो चुकी है। इससे मूल्यों की सूचना प्राप्त करना आसान हो जाएगा। एमएमटीसी ने कमोडिटी एक्सचेंज प्रमोट किया है जिसका परिचालन कार्य शुरू हो चुका है तथा यह देश का चौथा राष्ट्रीय एक्सचेंज है। इसके अलावा एमएमटीसी एन्नोर पोर्ट पर एक स्थायी आयरन ओर टर्मिनल के निर्माण कार्य को संयुक्त रूप से प्रमोट कर रही है। इस टर्मिनल पर अगस्त 2011 में परिचालन कार्य शुरू हो जाएगा जिससे बुनियादी सुविधाओं की कठिनाई में कमी आएगी।





### बहुमूल्य धातुएं, रत्न व आभूषण

भारतीय बुलियन व्यापार में आपकी कम्पनी की स्थिति बाजार में अग्रणी है जो देश भर में फैले अपने विभिन्न केन्द्रों से कार्यकलापों में संलग्न है। इसके साथ-साथ अपने स्थायी संबंध बनाए रखते हुए यह



टिकाऊ उत्पाद सेवाएं देती है। वर्ष 2009-10 के दौरान निगम के बहुमूल्य धातुएँ तथा जेम्स तथा ज्वेलरी समूह का कुल व्यापार 321303 मिलियन रुपये का हुआ। समूह ने यह कारोबार अपने कार्यकलापों में विविधीकरण लाकर प्राप्त किया जिसमें 298113 मिलियन रुपए सोने, 17312 मिलियन रुपए चांदी तथा 604 मिलियन रुपए के कच्चे हीरे का आयात शामिल है। इसके अलावा 3429 मिलियन रुपए की गोल्ड बार्स/मेडालियंस, 707 मिलियन रुपए सोने, 27 मिलियन रुपए चांदी, 597 मिलियन रुपए के आभूषण, 151 मिलियन रुपए के सिल्वर मेडालियंस, 189 मिलियन रुपए के 'सांची' सिल्वरवेयर्स, 15 मिलियन रुपए के अर्ध-कीमती पत्थरों की घरेलू बिक्री तथा घरेलू प्रदर्शनी में 159 मिलियन रुपए की आभूषण की बिक्री शामिल है।



आपकी कंपनी का बहुमूल्य धातु समूह ग्राहक सेवा में निरंतर सुधार के लिए प्रयासरत है तथा भारत के सोने के आयात में इसकी हिस्सेदारी 25% है। बहुमूल्य धातु समूह मूल्यवर्धित उत्पादों जैसे-आभूषण, मेडालियंस तथा सिल्वरवेयर की बिक्री में सुधार करने पर विशेष ध्यान दे रहा है। कंपनी ने मैसर्स गीतांजलि (भारत की अग्रणी रिटेल ज्वेलरी कंपनी) के साथ मिलकर एक संयुक्त उद्यम स्थापित किया है तथा एमएमटीसी गीतांजलि प्राइवेट लिमिटेड के नाम से एक कंपनी





निगमित कराई गई है तथा भारतवर्ष में विभिन्न शहरों में 14 ज्वेलरी रिटेल आउटलेट्स खोले गए हैं। रिटेल मार्केटिंग नेटवर्क में वृद्धि करने के लिए कुछ और आउटलेट्स खोलने का प्रस्ताव है। सोने/चांदी की रिफाइनिंग तथा मेडालियंस निर्माण के लिए मेसर्स एमएमटीसी-पैप इंडिया प्राइवेट लिमिटेड के नाम से एक संयुक्त



उद्यम भी निगमित कराया गया है। मेडालियन निर्माण यूनिट में परिचालन कार्य 2011 की प्रथम तिमाही में शुरू हो जाने की संभावना है। इस व्यवस्था के माध्यम से आपकी कंपनी को संयुक्त उद्यम कंपनी के कुछ प्रतिशत उत्पादों की बिक्री के अवसर प्राप्त होंगे।

#### धातुएं तथा औद्योगिक कच्चा माल

वर्ष 2009-10 की आरंभिक अवधि के दौरान अंतर्राष्ट्रीय आर्थिक मंदी तथा औद्योगिक एवं इंफ्रास्ट्रक्चर में गिरावट के रूझान के कारण बेस मेटल्स एवं औद्योगिक कच्चे माल की मांग में कमी आई। ऐसी परिस्थितियों में कंपनी के धातु समूह ने वर्ष 2009-10 के दौरान एमएमटीसी के कारोबार में 20790 मिलियन रुपए का योगदान दिया। समूह के इस कारोबार में एमएमटीसी द्वारा प्रोन्नत आयरन एंड स्टील प्लांट एनआईएनएल में उत्पादित 4891 मिलियन रुपए का पिग आयरन का निर्यात, 6635 मिलियन रुपए का लौह, लौह धातु तथा औद्योगिक कच्चे माल का आयात और 9264 मिलियन रुपए का घरेलू व्यापार तथा एनआईएनएल की पिग आयरन तथा स्लैग की बिक्री शामिल है।



वर्ष 2009-10 के अपने कार्यनिष्पादन में और सुधार लाने की दिशा में, समूह अपनी रणनीतियों/व्यवसाय माडल में सुधार करेगा ताकि यह अपने कार्यकलापों का विविधीकरण कर सके, नए बाजारों/उत्पादों का व्यवसाय कर सके। साथ ही अपने प्रमुख उत्पादों/बाजारों पर विशेष ध्यान को जारी रख सके, अलौह धातुओं के उत्पादकों के साथ रणनीतिक गठबंधन कर सके तथा ग्राहक संबंध प्रबंधन में सुधार, संस्थागत ग्राहकों तथा बाजार में गहरी पैठ बनाने के लिए निरंतर अपना फोकस बनाए रख सके।

### कृषि उत्पाद

कंपनी के कृषि उत्पाद समूह ने वर्ष 2009-10 के दौरान 15883 मिलियन रुपए का व्यवसाय किया। इस व्यवसाय में 3967 मिलियन रुपए मूल्य की 2.75 लाख मी. टन डन/येलो पीज, 1190 मिलियन रुपए मूल्य की 34192 मी. टन दाल, 7743 मिलियन रुपए मूल्य का 186319 मी. टन खाद्य तेल तथा 1723 मिलियन रुपए का 69993 मी.



टन चीनी का आयात तथा एलडीपीई/कॉटन/दाल/चीनी का 426 मिलियन रुपए का घरेलू व्यापार शामिल है। समूह ने क्मोडिटी एक्सचेंजों से कृषि उत्पादों का व्यापार किया जिसके माध्यम से कुल 834 मिलियन रुपए का व्यवसाय हुआ।

कंपनी का कृषि उत्पाद समूह देश में खाद्यानों तथा दालों की कमी को पूरा करने के लिए आयात को जारी रखेगा तथा देश में अधिक मात्रा में उपलब्ध कृषि उत्पादों का निर्यात करेगा। इसके अलावा आयात/निर्यात के लिए उपलब्ध विभिन्न व्यापक मात्रा/उत्पाद श्रृंखला के आयात/निर्यात की चुनौतियों का सामना करने तथा क्मोडिटी प्रोफाइल विस्तार करने तथा भविष्य में इस सेगमेंट में व्यवसाय वृद्धि सुनिश्चित करने के लिए समूह अपनी योजनाओं तथा रणनीतियों को जारी रखेगा।

### उर्वरक तथा रसायन

कंपनी के उर्वरक एवं रसायन समूह ने 25029 मिलियन रुपए का कारोबार किया। समूह द्वारा वर्ष 2009-10 के दौरान किए गए कारोबार में 390 मिलियन रुपए मूल्य का तीसरे देश के साथ किया गया 22500 मी.टन यूरिया का व्यापार, 415 मिलियन रुपए का



एनपीके/एमओपी/डीएपी का निर्यात, 14084 मिलियन रुपए का 10.36 लाख मी.टन यूरिया का आयात, 9302 मिलियन रुपए मूल्य का 3.77 लाख मी. टन एमओपी का आयात, 574 मिलियन रुपए मूल्य का 36000 मी.टन डीएपी का आयात, 220 मिलियन रुपए मूल्य का 40657 मी. टन सल्फर तथा 4 मिलियन रुपए मूल्य का सोडा एश का आयात शामिल है। इसके अलावा एमएमटीसी द्वारा प्रोन्नत आयरन एंड स्टील प्लांट एनआईएनएल में उत्पादित अमोनियम सल्फेट की 40 मिलियन रुपए की घरेलू बिक्री शामिल है।

समूह ने एमएमटीसी के बल्क हैंडलिंग क्षेत्र में वृहद ज्ञान, अनुभव, लाजिस्टिक प्रबंधन में विशेषता तथा उर्वरक के अंतर्राष्ट्रीय बाजार में आने वाले भावी रुझान का अनुमान लगाने की कुशलता का विवेकपूर्ण प्रयोग करते हुए इस शानदार कार्यनिष्पादन को प्राप्त किया।

भारत में उर्वरक की खपत में भारी वृद्धि होने के कारण मांग तथा घरेलू उत्पादन का अंतर बढ़ रहा है। परिणामस्वरूप आयात की मात्रा में वृद्धि हो रही है। इसके अलावा भारत में घरेलू फास्फेटिक इंडस्ट्री के प्रयोग के लिए सल्फर, रॉक फास्फेट तथा फॉस एसिड जैसे कच्चे माल का मुख्यतया आयात ही करता है। इसके अलावा देश की एमओपी की मांग को भी पूरी तरह से आयात द्वारा पूरा किया जाता है। इस प्रकार का परिदृश्य उर्वरक तथा उर्वरक कच्चे माल के आयात के क्षेत्र में भावी विकास की काफी संभावनाएं उपलब्ध कराता है। विशेषकर देश की बढ़ती जनसंख्या के लिए खाद्यान सुरक्षा सुनिश्चित करने के लिए सरकार द्वारा कृषि क्षेत्र पर दिए गए विशेष ध्यान से उर्वरक के क्षेत्र में विकास के और अवसर बढ़ गए हैं। इन सभी बातों को ध्यान में रखते हुए समूह ने भविष्य में उभरने वाले अवसरों का लाभ उठाने के लिए अपने व्यवसाय की मात्रा में और बढ़ोतरी करने के लिए वर्ष 2010-11 के लिए योजनाएं बनाई हैं। तथापि, उर्वरक के आयात की मात्रा तथा इसके मूल्य विभिन्न कारकों जैसे मानसून, सरकारी पालिसी, घरेलू उत्पादन तथा अंतर्राष्ट्रीय मांग-आपूर्ति संतुलन इत्यादि पर निर्भर करती है।

### कोल एंड हाइड्रोकार्बन

आपकी कंपनी द्वारा इस वर्ष अर्जित अब तक के सर्वाधिक व्यवसाय में कोल एंड हाइड्रोकार्बन समूह ने 39956 मिलियन रुपए का योगदान किया। समूह द्वारा किए गए इस योगदान में 32574 मिलियन रुपए मूल्य का 59.01 लाख टन स्टीम कोल, 5465 मिलियन रुपए मूल्य का 6.40 लाख टन कोकिंग कोल तथा 164 मिलियन रुपए मूल्य का



12527 टन लैम कोक का आयात शामिल है। इसके अतिरिक्त 1285 मिलियन रुपए मूल्य का लैम कोक, 431 मिलियन रुपए मूल्य के कूड टार तथा 37 मिलियन रुपए मूल्य की स्टीम कोल का घरेलू व्यापार शामिल है।

घरेलू उत्पादन से ऊर्जा क्षेत्र, इस्पात, उर्वरक तथा अन्य भारी उद्योगों के लिए नॉन कोकिंग कोल की बढ़ती मांग तथा आपूर्ति के भारी अंतर को पूरा करने के लिए देश को बड़े स्तर पर आयात का सहारा लेना पड़ता है। इसके अलावा निर्माणाधीन कोल ताप ऊर्जा उत्पादन के नए प्लांटों के संचालन के लिए स्टीम कोल की मांग में वृद्धि होगी जिसके कारण आपकी कंपनी को कोयला क्षेत्र में व्यवसाय के नए अवसर प्राप्त होंगे। आपकी कंपनी के कोल एंड हाइड्रोकार्बन समूह ने ऊर्जा, इस्पात, उर्वरक रसायन, सीमेंट एंड स्पॉज आयरन यूनिटों की भविष्य में कोल व कोक की बढ़ती मांग को आयात द्वारा पूरा करने के लिए सोची समझी रणनीतियां बनाई हैं।

### माइका

जैसा कि गत वर्षों की रिपोर्टों में पहले सूचित किया जा चुका है, विश्व

स्तर पर बाजार की बदलती आवश्यकताओं तथा माइका प्रोसेसिंग टेक्नोलॉजी में हुए तकनीकी विकास के कारण माइका प्रभाग के कार्यकलाप वर्ष 2002-03 से बंद है। औद्योगिक विवाद अधिनियम के तहत सक्षम अथॉरिटीज के समक्ष माइका प्रभाग को बंद करने संबंधी दायर पुनर्विचार याचिका पर सरकार द्वारा निर्णय घोषित किया जाना है।

### अन्य

अन्य उत्पादों ने कंपनी के कुल कारोबार निष्पादन में 138 मिलियन रुपए का योगदान किया जिसमें 45 मिलियन रुपए के सुरक्षा उपकरण तथा इंजिनियरिंग व कैपिटल वस्तुओं का घरेलू व्यापार शामिल है। इसके अतिरिक्त 93 मिलियन रुपए का बिजली बिक्री व्यापार शामिल हैं जो मार्च 2007 में कर्नाटक में स्थापित 15 मेगावाट विंड पावर फार्म से उत्पन्न की गयी थी।

कम्पनी अतिरिक्त व्यापार राजस्व अर्जित करने के लिए वर्ष 2010-11 के दौरान नये बाजार/उत्पादों से उभरते अवसरों का निरंतर लाभ उठाती रहेगी।

### सचेतक वक्तव्य

कंपनी के अनुमानों, आकलनों व आशाओं सहित प्रबंधन परिवर्चा व विश्लेषणात्मक विवरण, लागू नियमों व विनियमों के अर्थ में 'भविष्यभावी विवरण' हो सकता है। वास्तविक परिणाम अभिव्यक्त या निहित परिणामों की तुलना में भिन्न हो सकते हैं। कंपनी के प्रचालन कार्यों के महत्वपूर्ण कारक जो परिवर्तन ला सकते हैं उनमें मांग और पूर्ति को प्रभावित करने वाली आर्थिक परिस्थितियों, घरेलू व विदेशी बाजार को प्रभावित करने वाली मूल्य नीतियों, जिसके अंतर्गत कम्पनी अपने व्यापारिक कार्यकलाप करती है, सरकारी विनियम, कर विधान, अन्य सांविधिक व प्रासांगिक कारक शामिल है।







## कारपोरेट गवर्नेंस रिपोर्ट

### एमएमटीसी में कारपोरेट गवर्नेंस

एमएमटीसी उच्च स्तरीय पारदर्शिता व विकास, विश्वास व सत्यनिष्ठा, निष्पादन अभिमुखता, जिम्मेदारी व जवाबदेही, व्यावसायिकता, सामाजिक दायित्व, नैतिक व्यापारिक व्यवहार, स्टेक होल्डर्स जिनमें निवेशक, निदेशक, कर्मचारी, आपूर्तिकर्ता, ग्राहक अथवा सामान्य रूप से समुदाय शामिल है, के शेरधारिता मूल्यों में सतत वृद्धि करने के लिए स्व-अनुशासन संहिता के रूप में संगठन के प्रति वचनबद्धता के माध्यम से कारपोरेट गवर्नेंस के बेहतर सिद्धांतों को प्रोन्नत करने के लिए सतत समर्पित है।

### निदेशकमंडल

#### संरचना

एमएमटीसी के निदेशक मंडल में कार्यकारी व गैर-कार्यकारी निदेशक शामिल हैं। वर्तमान निदेशक मंडल में अध्यक्ष व प्रबंध निदेशक, 4 पूर्ण

कालिक कार्यकारी निदेशक तथा दो अंशकालिक निदेशक है जो वाणिज्य विभाग, वाणिज्य एवं उद्योग मंत्रालय, भारत सरकार द्वारा नामित हैं तथा तीन नॉन-ऑफिशियल अंशकालिक (स्वतंत्र) निदेशक है। एमएमटीसी के समस्त निदेशकों की नियुक्ति भारत के राष्ट्रपति द्वारा की जाती है। अध्यक्ष व प्रबंध निदेशक को छोड़कर शेष सभी निदेशक क्रमवार सेवानिवृत्त होते रहते हैं और प्रतिवर्ष कम से कम एक तिहाई सेवानिवृत्त होते हैं और यदि पात्र हों तो पुनः नियुक्ति पा सकते हैं।

अध्यक्ष व प्रबंध निदेशक तथा कार्यकारी निदेशकों के मामले में निदेशक मंडल के सदस्य, निदेशक के पारिश्रमिक प्राप्त करने के अतिरिक्त निगम के साथ अथवा इसके प्रोमोटर्स व इसकी सहायक कंपनियों के साथ ऐसा कोई विशेष आर्थिक संबंध अथवा लेन देन नहीं रखते हैं जो निदेशक मंडल के विचार से निदेशकों के निर्णय की स्वायत्तता को प्रभावित कर सकें।

दिनांक 31.3.2010 को निदेशक मंडल की संरचना निम्नानुसार थी:-

क्रम संख्या	निदेशक का नाम	कार्यकारी / गैर-कार्यकारी	31.03.10 को अन्य निदेशक मंडलों में डायरेक्टरशिप की संख्या	बोर्ड/समितियों की संख्या जिसके सदस्य / अध्यक्ष है*
1.	श्री संजीव बत्रा	अध्यक्ष एवं प्रबंध निदेशक	अध्यक्ष - 3, निदेशक -1	सदस्य - 1
2.	श्री एस के कर	कार्यकारी	निदेशक - 3	सदस्य - 1
3.	श्री ए. महापात्र	कार्यकारी	निदेशक - 1	-
4.	श्री एच एस मान	कार्यकारी	निदेशक - 2	-
5.	श्री सुनीर खुराना	कार्यकारी	निदेशक - 2	-
6.	श्री वेदप्रकाश	कार्यकारी	निदेशक - 1	-
7.	डा. एस बेहुरिया	गैर-कार्यकारी	निदेशक - 8	अध्यक्ष - 1, सदस्य - 2
8.	श्री पी.के. चौधरी	गैर-कार्यकारी	निदेशक - 1	-
9.	श्री अनिल बैजल	गैर-कार्यकारी	निदेशक - 7	अध्यक्ष - 2, सदस्य - 1
10.	श्रीमती अरुणा माखन	गैर-कार्यकारी	निदेशक - 1	सदस्य - 3
11.	श्री एच.एल. जुत्शी	गैर-कार्यकारी	निदेशक - 2	अध्यक्ष - 1, सदस्य - 1

\*केवल पब्लिक लिमिटेड कंपनियों की लेखापरीक्षा समिति तथा शेर धारकों की शिकायत समिति को शामिल किया गया है।

## निदेशक मंडल में परिवर्तन

श्री आर. गोपालन ने एमएमटीसी निदेशक मण्डल में अंशकालिक निदेशक के पद का त्याग किया तथा दिनांक 14 जनवरी 2010 से श्री पी.के. चौधरी, अपर सचिव, वाणिज्य विभाग, वाणिज्य व उद्योग मंत्रालय ने श्री आर. गोपालन के स्थान पर एमएमटीसी के निदेशक मण्डल में अंशकालिक निदेशक का पदभार ग्रहण किया।

- श्री वेदप्रकाश ने दिनांक 19 फरवरी 2010 से एमएमटीसी के निदेशक मण्डल में पूर्णकालिक निदेशक (विपणन) का पदभार ग्रहण किया।
- दिनांक 31 दिसम्बर 2009 को श्री आदर्श आर गोयल पूर्णकालिक निदेशक (विपणन) के पद से सेवानिवृत्त हुए।
- दिनांक 30 जून 2010 को श्री एस.के. कर पूर्णकालिक निदेशक (वित्त) के पद से सेवानिवृत्त हुए।

## निदेशकों का पारिश्रमिक

एमएमटीसी भारत सरकार का एक उपक्रम है जिसके निदेशक मंडल के सभी सदस्यों की नियुक्ति भारत के राष्ट्रपति द्वारा उनके प्रशासनिक

मंत्रालय, वाणिज्य विभाग, वाणिज्य व उद्योग मंत्रालय, भारत सरकार के माध्यम से की जाती है जो अन्य बातों के साथ-साथ इन पूर्णकालिक निदेशकों के पारिश्रमिक, संबंधित नियुक्ति आदेश/वेतन निर्धारण आदेशों के अनुरूप निर्धारित करते हैं। एमएमटीसी के अध्यक्ष व प्रबंध निदेशक तथा कार्यकारी निदेशक भारत के राष्ट्रपति द्वारा 5 वर्ष के सेवाकाल या अधिवर्षिता आयु पूरी करने की तिथि तक, जो भी पहले हो, नियुक्त किये जाते हैं। भारत के राष्ट्रपति द्वारा इस प्रकार नियुक्त निदेशक किसी भी प्रकार की नोटिस अवधि/सेवरेंस फीस के पात्र नहीं होते हैं। नॉन-ऑफिशियल अंशकालिक (स्वतंत्र) निदेशकों को निदेशक मण्डल द्वारा नियुक्त प्रत्येक बैठक में उपस्थित रहने के लिए 15,000/- ₹ की दर से सिटिंग फीस का भुगतान किया जाता है। किसी भी गैर-कार्यकारी निदेशक का निगम के साथ किसी प्रकार का आर्थिक संबंध अथवा लेन-देन नहीं है।

वर्ष 2009-10 के दौरान प्रत्येक निदेशक को भुगतान किये गये/देये पारिश्रमिक का संक्षिप्त विवरण निम्नलिखित है :-

निदेशक का नाम	वेतन तथा लाभ (₹/लाख)	वर्ष 2009-10 के दौरान कार्य-निष्पादन से जुड़ा प्रोत्साहन (प्रावधान) (₹/लाख)	बोनस स्टॉक विकल्प, पेंशन, सेवरेंस फीस	दिनांक 31.3.2010 को एमएमटीसी के धारित शोयरो की संख्या
<b>कार्यकारी निदेशक</b>				
श्री संजीव बत्रा, अध्यक्ष एवं प्रबंध निदेशक	24.30	24.78	-	एक
श्री एस.के. कर	24.68	14.53	-	एक
श्री आदर्श आर. गोयल (31.12.2009 तक)	20.89	10.84	-	शून्य
श्री ए. महापात्र	24.94	14.81	-	शून्य
श्री एच.एस.मान	31.08	14.75	-	शून्य
श्री सुनीर खुराना	23.49	14.28	-	एक
श्री वेद प्रकाश (19.02.2010 से)	1.80	1.53	-	शून्य
<b>गैर-कार्यकारी पदेन निदेशक</b>				
डॉ एस बेहुरिया	शून्य	शून्य	शून्य	एक
श्री पी.के. चौधरी	शून्य	शून्य	शून्य	एक
<b>गैर-कार्यकारी निदेशक (स्वतंत्र)</b>				
श्री अनिल बैजल	शून्य	शून्य	शून्य	शून्य
श्रीमती अरुणा माखन	शून्य	शून्य	शून्य	शून्य
श्री एस.के. कर	शून्य	शून्य	शून्य	शून्य

## निदेशक मंडल की बैठकें

निदेशक मंडल की बैठकें सामान्यतः निगम के पंजीकृत कार्यालय में ही आयोजित की जाती हैं तथा उनके आयोजन की तिथि का निर्णय पर्याप्त समय रहते लिया जाता है। एमएमटीसी के निदेशक मंडल की बैठक प्रत्येक तिमाही में एक बार अवश्य आयोजित की जाती है। बोर्ड की बैठकों का संचालन निर्धारित कार्य-सूची के अनुसार होता है तथा बोर्ड का कोई भी सदस्य किसी भी मामले को विचारार्थ प्रस्तुत कर सकता है। सभी मुख्य मुद्दों से संबंधित, अन्य व्याख्यात्मक टिप्पणियों सहित विस्तृत कार्य-सूची दस्तावेज सदस्यों को पहले ही परिचालित

कर दिए जाते हैं ताकि बोर्ड सूचनापरक तथा स्वतंत्र निर्णय ले सके।

वर्ष के दौरान, निदेशक मंडल की बारह बैठकें हुई, जो 09 अप्रैल 2009, 23 अप्रैल 2009, 12 जून 2009, 30 जुलाई 2009, 07 अगस्त 2009, 20 अगस्त 2009, 23 अक्टूबर 2009, 28 अक्टूबर 2009, 17 दिसम्बर 2009, 13 जनवरी 2010, 29 जनवरी 2010 तथा 4 मार्च 2010 को आयोजित की गईं। निदेशक मंडल की बैठकों तथा 30 सितम्बर 2009 को आयोजित गत वर्ष की वार्षिक आम बैठक में निदेशकों की उपस्थिति का ब्यौरा नीचे दिया गया है :

## निदेशक मंडल की बैठकों तथा गत वर्ष की वार्षिक आम बैठक में प्रत्येक निदेशक की उपस्थिति:

	उस अवधि में हुई बोर्ड की बैठकों की संख्या जिसके दौरान बोर्ड के निदेशक थे	बोर्ड की बैठकों की संख्या, जिनमें उपस्थित रहे	गत वार्षिक आम सभा में उपस्थिति
<b>(क) पूर्णकालिक कार्यरत निदेशक</b>			
श्री संजीव बत्रा, अध्यक्ष एवं प्रबंध निदेशक	(01.04.2009 से 31.03.2010 तक)	12	हां
श्री एस.के. कर	(01.04.2009 से 31.03.2010 तक)	12	हां
श्री आदर्श आर. गोयल	(01.04.2009 से 31.12.2009 तक)	9	हां
श्री अमरेन्द्र महापात्र	(01.04.2009 से 31.03.2010 तक)	12	हां
श्री एच.एस. मान	(01.04.2009 से 31.03.2010 तक)	12	हां
श्री सुनीर खुराना	(01.04.2009 से 31.03.2010 तक)	12	हां
श्री वेद प्रकाश	(19.02.2010 से 31.03.2010 तक)	1	एनआर
<b>(ख) अंशकालिक पदेन निदेशक (सरकार द्वारा नामित)</b>			
डॉ एस बेहुरिया	(01.04.2009 से 31.03.2010 तक)	12	हां
श्री आर गोपालन	(01.04.2009 से 14.01.2010 तक)	10	हां
श्री पी.के. चौधरी	(14.01.2010 से 31.03.2010 तक)	2	एनआर
<b>(ख) गैर सरकारी अंशकालिक (स्वतंत्र) निदेशक</b>			
श्री अनिल बैजल	(12.06.2009 से 31.03.2010 तक)	10	हां
श्रीमती अरुणा माखन	(15.06.2009 से 31.03.2010 तक)	9	नहीं
श्री एच.एल. जुत्शी	(12.06.2009 से 31.03.2010 तक)	10	नहीं

एनआर – आवश्यक नहीं



### बोर्ड की समितियां

निगम के मामलों पर अधिक ध्यान केन्द्रित करने, अतिशीघ्र आधार पर विचार-विमर्श करने तथा निर्णय लेने के लिए निदेशक मंडल ने विभिन्न भूमिकाओं, दायित्वों तथा प्राधिकारों के साथ निम्नलिखित समितियों का गठन किया है:

- क) निदेशकों की लेखा परीक्षा समिति
- ख) निदेशकों की शेयर अंतरण समिति
- ग) शेयरधारकों/निवेशकों की शिकायत समिति
- घ) निदेशकों की पारिश्रमिक समिति
- ङ) निदेशकों की निवेश समिति
- च.) निदेशकों की क्रय/विक्रय समिति
- छ) निदेशकों की समिति
- ज) कार्मिक नीतियों पर निदेशकों की समिति

### निदेशकों की लेखा-परीक्षा समिति

निदेशक मंडल द्वारा गठित लेखा परीक्षा समिति में निगम के निदेशक(कार्मिक) सहित सरकार द्वारा नामित सदस्यों के रूप में दो

गैर-कार्यकारी निदेशक हैं। वर्ष के दौरान समिति की बैठकों की अध्यक्षता सरकार द्वारा नामित पदेन गैर- कार्यकारी निदेशक द्वारा की गई। जून 2009 के दौरान एमएमटीसी के निदेशक मण्डल में नॉन-ऑफिशियल अशंकालिक स्वतंत्र निदेशकों के प्रवेश के परिणामस्वरूप दिनांक 12 जून 2009 को आयोजित बैठक में निदेशक मण्डल द्वारा निदेशकों की लेखा परीक्षा समिति का पुनर्गठन किया गया जिसमें अब दो स्वतंत्र अशंकालिक निदेशकों सहित सरकार द्वारा नामित एक अशंकालिक निदेशक भी है। कंपनी सचिव इस समिति के सचिव बने रहेंगे। लेखा-परीक्षा कार्यों का निरीक्षण, अति महत्वपूर्ण जॉच की पुनरीक्षा, लेखा मानकों के अनुपालन को सुनिश्चित करना तथा निदेशक मंडल के समक्ष प्रस्तुत करने से पूर्व वित्तीय विवरणों को स्वीकृति प्रदान करना इस समिति के प्रमुख कार्य हैं। लेखा परीक्षा समिति की भूमिका, कार्यक्षेत्र तथा प्राधिकारों में कंपनी अधिनियम 1956 के अंतर्गत अपेक्षित प्रावधानों का अनुपालन तथा स्टॉक एक्सचेंजों में सूचीकरण अनुबंध की शर्तों का अनुपालन सुनिश्चित करना भी शामिल है।

वर्ष 2009-10 में समिति की सात बैठकें आयोजित हुईं, जिनका विवरण नीचे दिया जा रहा है :

क्रमांक	बैठक की तिथि	उपस्थित सदस्य	अध्यक्ष
1.	23.04.2009	श्री आर गोपालन श्री ए महापात्र	श्री आर गोपालन
2.	30.07.2009	श्री अनिल बैजल डॉ. एस बेहुरिया श्रीमती अरुणा माखन	श्री अनिल बैजल
3.	07.08.2009	श्री अनिल बैजल श्रीमती अरुणा माखन	श्री अनिल बैजल
4.	20.08.2009	श्री अनिल बैजल डॉ. एस बेहुरिया श्रीमती अरुणा माखन	श्री अनिल बैजल
5.	23.10.2009	श्री अनिल बैजल डॉ. एस बेहुरिया श्रीमती अरुणा माखन	श्री अनिल बैजल
6.	29.01.2010	श्री अनिल बैजल श्रीमती अरुणा माखन	श्री अनिल बैजल

समिति के विचार विमर्श में सहायता हेतु निगम के अन्य कार्यरत निदेशक तथा सांविधिक लेखा परीक्षक भी उपरोक्त बैठकों में उपस्थित रहे।

उपरोक्त बैठकों के कार्यवृत्त बोर्ड के समक्ष नियमित रूप से सूचनार्थ प्रस्तुत किए गए।

## शेयर अंतरण समिति

शेयर अंतरण पर शीघ्र विचार एवं अनुमोदन हेतु निदेशक मण्डल द्वारा अध्यक्ष व प्रबंध निदेशक तथा निदेशक(वित्त) सहित शेयर अंतरण समिति का गठन किया गया है जो सौंपे गए दायित्वों का निर्वाह करती है। भारत के राष्ट्रपति द्वारा नामित छः नामितों के छः शेयरों को छोड़कर यह विचार किया गया कि निगम के सभी शेयर शेयरधारकों द्वारा डीमैटिरियलाईज्ड रूप में रखे हुए हैं। इसलिए जून 2009 को आयोजित की गई निदेशक मण्डल की बैठक में यह निर्णय किया गया कि शेयर अंतरण समिति का समापन करने के साथ-साथ इस समिति की भूमिका, दायित्वों एवं शक्तियों को शेयरधारकों/निवेशकों की शिकायत समिति को सौंप दिया जाए।

## शेयरधारकों/निवेशकों की शिकायत समिति

शेयरधारकों/निवेशकों की शिकायतों से संबंधित सभी मामलों को सुलझाने के लिए सरकार द्वारा नामित गैर कार्यकारी निदेशक (अपर सचिव तथा वित्त परामर्शदाता, वाणिज्य विभाग, भारत सरकार) को अध्यक्ष तथा एमएमटीसी के अध्यक्ष एवं प्रबंध निदेशक तथा निदेशक (वित्त) को सदस्यों के रूप में नियुक्त करते हुए निदेशक मण्डल ने शेयरधारकों/अन्य निवेशकों की शिकायतों संबंधी मामलों के निपटान हेतु शेयरधारकों/निवेशकों की शिकायत समिति का गठन किया है। कंपनी सचिव इस समिति के सचिव होने के साथ-साथ अनुपालन अधिकारी भी हैं। दिनांक 12 जून 2009 से इस समिति को शेयर अंतरण समिति की भूमिका, दायित्व तथा शक्तियाँ भी सौंपी गई है। वर्ष के दौरान इस समिति ने भारत के राष्ट्रपति द्वारा नामित तीन नामितों को एक-एक शेयर के हस्तांतरण का अनुमोदन किया है।

## निदेशकों की पारिश्रमिक समिति

निदेशक मण्डल ने निदेशकों की पारिश्रमिक समिति का गठन किया है जिसमें श्री एच.एल. जुत्शी, स्वतंत्र निदेशक तथा भारत सरकार द्वारा नामित गैर-कार्यकारी निदेशक क्रमशः अध्यक्ष एवं सदस्य हैं। स्टाक एक्सचेंजों के साथ हस्ताक्षरित सूचीकरण करार की धारा 49 तथा दिनांक 26 नवम्बर 2008 को जारी डी पी ई के दिशा निर्देशों में वर्णित सभी कार्यों तथा दायित्वों का निर्वाह करने के साथ-साथ ये अधिकारी इनमें वर्णित उक्त सभी शक्तियों का प्रयोग करेंगे। कंपनी सचिव इस समिति के सचिव हैं। वर्ष 2009-10 के दौरान, निदेशकों की पारिश्रमिक समिति की एक बैठक आयोजित की गई। इस बैठक के कार्यवृत्त निदेशक मण्डल की सूचनार्थ प्रस्तुत किए गए।

## निदेशकों की निवेश समिति

बोर्ड ने एमएमटीसी द्वारा किए जाने वाले निवेश से संबंधित मामलों पर शीघ्रता से विचार करने के लिए एक निवेश समिति का गठन किया है। अध्यक्ष एवं प्रबंध निदेशक तथा सभी कार्यकारी निदेशक तथा कंपनी सचिव इस समिति के क्रमशः अध्यक्ष, सदस्य तथा सचिव हैं।

वर्ष 2009-10 के दौरान, निवेश समिति की 23 बैठकें हुईं। इन बैठकों के कार्यवृत्त नियमित रूप से निदेशक मंडल की सूचनार्थ प्रस्तुत किए गए।

## निदेशकों की क्रय/विक्रय समिति

बोर्ड ने प्रतिक्रियात्मक कार्रवाई की गति को अंतर्राष्ट्रीय व्यापार में सफलता की कुंजी मानते हुए निदेशकों की क्रय/विक्रय समिति का गठन किया है ताकि सीएमडी को बोर्ड द्वारा प्रत्यायोजित शक्तियों से अधिक राशि के प्रत्येक विभिन्न व्यापारिक प्रस्तावों पर शीघ्र विचार कर अनुमोदन प्रदान किया जा सके। कंपनी के अध्यक्ष एवं प्रबंध निदेशक, सभी कार्यकारी निदेशक तथा कंपनी सचिव इस समिति के क्रमशः अध्यक्ष, सदस्य एवं सचिव हैं। वर्ष 2009-10 के दौरान, क्रय/विक्रय समिति की 62 बैठकें हुईं। इन बैठकों के कार्यवृत्त नियमित रूप से निदेशक मण्डल की सूचनार्थ प्रस्तुत किए गए।

## निदेशकों की समिति

बोर्ड ने निदेशकों की समिति का गठन किया है। अध्यक्ष एवं प्रबंध निदेशक इस समिति के अध्यक्ष हैं तथा सभी कार्यकारी निदेशक इसके सदस्य और कंपनी सचिव इस समिति के सचिव हैं। बोर्ड ने इस समिति को, अध्यक्ष एवं प्रबंध निदेशक को प्रदत्त शक्तियों के अधिकार क्षेत्रा से बाहर जाकर भी, एमएमटीसी के कार्यकलापों तथा एमएमटीसी द्वारा प्रोन्नत परियोजनाओं से संबंधित नीतिगत निर्णयों पर विचार करने तथा उनका अनुमोदन करने का अधिकार दिया है। वर्ष 2009-10 के दौरान, निदेशकों की समिति की 14 बैठकें हुईं। इन बैठकों के कार्यवृत्त बोर्ड के समक्ष नियमित रूप से सूचनार्थ प्रस्तुत किए गए।

## कार्मिक नीतियों पर निदेशकों की समिति

सेवा नियमों तथा अन्य कार्मिक नीतियों में संशोधन/सूत्रीकरण पर विचार करने तथा अनुमोदन करने के लिए निदेशक मंडल ने कार्मिक नीतियों पर निदेशकों की समिति का गठन किया है जिसमें श्री एच एल जुत्शी, स्वतंत्र निदेशक इसके अध्यक्ष हैं तथा श्रीमती अरुणा माखन(स्वतंत्र निदेशक), निदेशक (वित्त) एवं निदेशक(कार्मिक) इसके सदस्य हैं। कंपनी सचिव इस समिति के सचिव हैं तथा मुख्य महाप्रबंधक(कार्मिक) एवं मुख्य महाप्रबंधक(वित्त) जब कभी भी आवश्यक हो, समिति को सहयोग देंगे।

## आम सभा

निगम की आम सभा, निगम के पंजीकृत कार्यालय में आयोजित की जाती हैं। विगत तीन वित्तीय वर्षों के दौरान आयोजित आम सभाओं

के विवरण नीचे दिये गए हैं :-

बैठक की प्रकृति	दिनांक तथा समय	पारित विशेष संकल्प
44वीं वार्षिक आम सभा	27.09.2007 को 1530 बजे	—
45वीं वार्षिक आम सभा	30.09.2008 को 1100 बजे	—
46वीं वार्षिक आम सभा	30.09.2009 को 1100 बजे	एक
असाधारण आम सभा	20.07.2010 को 1100 बजे	दो

वर्ष के दौरान अगस्त, 2009 में डाक मतों द्वारा सदस्यों की सहमति के साथ एक विशेष प्रस्ताव पारित किया गया जिसके परिणामों की घोषणा अध्यक्ष व प्रबंध निदेशक द्वारा 26 अगस्त 2009 को की गई।

आगामी वार्षिक आम सभा तक डाकमतों द्वारा किसी विशेष संकल्प का प्रस्ताव नहीं है।

### प्रकटन

- क) निदेशक मण्डल के किसी भी सदस्य का निगम के साथ कोई आर्थिक संबंध अथवा लेन-देन नहीं है।
- ख) विशेष रूप से संबंधित पक्षकारों के बीच कोई लेन देन नहीं हुआ है अर्थात् कंपनी का अपने प्रोमोटर्स, निदेशकों, अथवा प्रबंधन, सहायक कंपनियों अथवा संबंधियों इत्यादि के साथ ऐसी कोई महत्वपूर्ण प्रकृति का लेन-देन नहीं हुआ है जिससे निगम के हित प्रभावित होने की शंका हो।
- ग) कंपनी के विरुद्ध पिछले तीन वर्षों के दौरान उल्लंघन का कोई मामला दर्ज नहीं हुआ तथा विगत तीन वर्षों में पूंजी बाजार से संबंधित किसी भी मामले में स्टॉक एक्सचेंज अथवा सेबी अथवा किसी अन्य सांविधिक प्राधिकरण द्वारा कंपनी पर किसी प्रकार का अर्थ दण्ड नहीं लगाया गया।

### सूचना के साधन

कंपनी के तिमाही, अर्ध-वार्षिक तथा वार्षिक परिणामों को संबंधित अवधि की समाप्ति के एक माह के भीतर घोषित किया जाता है, जिन्हें सामान्यतः प्रमुख राष्ट्रीय दैनिक समाचार पत्रों में प्रकाशित किया जाता है तथा इन्हें कंपनी की वेबसाइट पर उपलब्ध कराया जाता है। साथ ही महत्वपूर्ण कारपोरेट निर्णयों तथा कार्यकलापों न्यूजरेलीज जारी करने के अतिरिक्त उन्हें निगम अपने वेबसाइट [www.mmtclimited.com](http://www.mmtclimited.com) पर भी उपलब्ध कराता है।

### शेयरधारकों की सूचना

#### (क) वार्षिक आम बैठक :

कंपनी की 47 वीं वार्षिक आम बैठक दिनांक 7 सितम्बर, 2010 को 11.30 बजे निगम के पंजीकृत कार्यालय में आयोजित की जाएगी।

#### (ख) वर्ष 2010-11 के लिए वित्तीय कैलेंडर

प्रथम त्रैमासिक परिणाम (अनअंकेक्षित) 28.07.2010 को अथवा इससे पहले घोषित किए जाएंगे।

द्वितीय त्रैमासिक परिणाम (अनअंकेक्षित) 15.11.2010 को अथवा इससे पहले घोषित किए जाएंगे।

तृतीय त्रैमासिक परिणाम (अनअंकेक्षित) 15.02.2011 को अथवा इससे पहले घोषित किए जाएंगे।

चतुर्थ त्रैमासिक परिणाम (अनअंकेक्षित) 15.05.2011 को अथवा इससे पहले घोषित किए जाएंगे।

वर्ष 2010-11 के लिए वार्षिक अंकेक्षित परिणाम 30.09.2011 को अथवा इससे पूर्व घोषित किए जाएंगे।

#### (ग) बुक क्लोजर की तिथियाँ :

वार्षिक आम बैठक तथा अंतिम लाभांश की घोषणा के प्रयोजन हेतु दिनांक 10.09.2010 से 21.09.2010 तक (दोनों दिन शामिल हैं) तक शेयर अन्तरण पुस्तिकाओं तथा सदस्यों के रजिस्टर को बंद रखा जाएगा।

#### (घ) लाभांश भुगतान — विगत तीन वर्षों के दौरान प्रदत्त लाभांश का विवरण इस प्रकार है :-

वर्ष	2006-07	2007-08	2008-09
दर	50%*	90%**	80%***
तिथि	25.10.2007	29.10.2008	27.10.2009

टिप्पणियाँ :-\* निगम की इक्विटी पूंजी पर 25% की दर से दिनांक 30.03.2007 को प्रदत्त अंतरिम लाभांश शामिल है।

\*\* निगम की इक्विटी पूंजी पर 35% की दर से दिनांक 25.02.2008 को प्रदत्त अंतरिम लाभांश शामिल है।

\*\*\*निगम की इक्विटी पूंजी पर 40% की दर से दिनांक 25.03.2009 को प्रदत्त अंतरिम लाभांश शामिल है।



### (ड.) स्टॉक एक्सचेंज में सूचीबद्धता

कंपनी के शेयर दिल्ली, मुंबई, कोलकाता और चेन्नई के स्टॉक एक्सचेंजों में सूचीबद्ध हैं।

### (च) बाजार-मूल्य विवरण(डाटा)

वर्ष 2009-10 के दौरान बंबई स्टॉक एक्सचेंज में उद्धृत/व्यापार किए गए एमएमटीसी के स्ट्रिप का माहवार बाजार भाव आंकड़ा नीचे दिया जा रहा है:

माह	निम्न (₹.)	उच्च (₹.)
अप्रैल 2009	14020.00	17990.00
मई 2009	16340.05	24490.00
जून 2009	27501.00	39090.55
जुलाई 2009	25600.00	34365.50
अगस्त 2009	26000.00	30295.00
सितम्बर 2009	27800.00	38495.00
अक्टूबर 2009	28711.00	37000.00
नवम्बर 2009	29001.00	39388.00
दिसम्बर 2009	33611.00	40000.00
जनवरी 2010	33050.00	39500.00
फरवरी 2010	33212.00	39500.00
मार्च 2010	31295.00	34600.00

### (छ) रजिस्ट्रार तथा ट्रांसफर एजेंट(आरटीए)

डिमैटिरियलाइज्ड तथा फिजिकल दोनों प्रकार के शेयरों के लिए कंपनी ने मैसर्स एमसीएस लिमिटेड, एफ 65 ओखला औद्योगिक क्षेत्र, फेस-1, नई दिल्ली.110020 को अपना रजिस्ट्रार एवं शेयर ट्रांसफर एजेंट नियुक्त किया है।

### (ज) शेयरों का डिमैटिरियलाइजेशन

सीडीएसएल तथा एनएसडीएल द्वारा आईएसआईएन संख्या आईएनई123एफ01011 के साथ, एमएमटीसी लिमिटेड के शेयर डिमैटिरियलाइज्ड रूप में व्यापार करने हेतु स्वीकृत प्रतिभूति के रूप में स्वीकार किए गए।

एमएमटीसी लिमिटेड के 5 करोड़ इक्विटी शेयरों में से 4,96,65,594 शेयर भारत के राष्ट्रपति के नाम पर हैं और 3,34,400 डिमैटिरियलाइज्ड रूप में अन्य के पास हैं, और केवल छः शेयर फिजिकल रूप में भारत के राष्ट्रपति के नामजदों के पास हैं।

दिनांक 20 जुलाई 2010 को आयोजित आम सभा में शेयरधारकों ने एमएमटीसी के 10/- अंकित मूल्य के प्रत्येक इक्विटी शेयर को 1/- रुपये मूल्य के प्रत्येक शेयर में उप विभाजित करने का अनुमोदन किया तथा शेयरधारकों द्वारा धारित प्रत्येक उपयुक्त इक्विटी शेयर पर एक बोनस शेयर का अनुमोदन भी किया। इस उद्देश्य के लिए दिनांक 30.07.2010 को रिकार्ड तिथि निर्धारित की गई।

### (झ) शेयर अंतरण पद्धति

कंपनी के शेयरों को इनके प्रस्तुत किए जाने के अधिकतम 30 दिन की अवधि के अन्दर अन्तरित कर दिया जाता है। डिमैटिरियलाइज्ड रूप में उपलब्ध शेयरों का अन्तरण डिपाजिटरी प्रतिभागियों के माध्यम से एनएसडीएल/सीडीएसएल द्वारा इलेक्ट्रॉनिक फार्म में प्रोसेस तथा अनुमोदित किया जाता है। दिनांक 31.03.2010 को शेयर अन्तरण का कोई भी मामला लम्बित नहीं था। शेयर अन्तरण तथा निवेश संबंधी सभी मामले आरटीए कार्यालय अर्थात एमसीएस लिमिटेड द्वारा देखे तथा प्रोसेस किए जाते हैं। शेयरधारक अन्तरण डीड तथा कोई अन्य दस्तावेजों को या तो आरटीए कार्यालय में या कम्पनी के पंजीकृत कार्यालय में एमएमटीसी लिमिटेड के कंपनी सचिव के पास जमा करा सकते हैं।

(ञ) 31.03.2010 को शेयर होल्डिंग का वितरण: स्टॉक एक्सचेंज के साथ हुए सूचीकरण अनुबंध के खंड 35 के अनुसरण में शेयरहोल्डिंग के वितरण का विवरण नीचे दिया गया है:-

श्रेणी	धारित शेयरों की संख्या	शेयरहोल्डिंग का प्रतिशत
1. प्रवर्तकों की होल्डिंग भारतीय प्रवर्तक-भारत के राष्ट्रपति इसमें छः नामजद भी शामिल हैं जिनमें प्रत्येक के पास एक शेयर है।	4,96,65,600	99.33%
2. संस्थागत निवेशक	3,15,424	0.63%
3. अन्य कारपोरेट संस्थाएं	4,949	0.01%
4. ट्रस्ट तथा फाउंडेशन/ एनआरआई शेयरधारकों सहित एक लाख रुपये तक की शेयरपूजी वाले व्यक्तिगत धारक	14,027	0.00%
<b>योग</b>	<b>5,00,00,000</b>	<b>100%</b>

टिप्पणी : कोई भी जीडीआर/एडीआर/वॉरन्ट/ परिवर्तनीय दस्तावेज बकाया नहीं है।

### (ट) शेयरधारक/अन्य निवेशकों की समस्याएं :-

शेयरधारकों/अन्य निवेशक अपनी समस्याएं श्री मनोहर बलवानी, अनुपालन अधिकारी तथा कम्पनी सचिव को ई मेल आईडी mbalwani@mmtclimited.com पर भेज सकते हैं।

### (ठ) पत्राचार का पता

महाप्रबंधक एवं कंपनी सचिव,  
 एमएमटीसी लिमिटेड,  
 कोर -1, स्कोप कॉम्प्लैक्स, 7, इंस्टीट्यूशनल एरिया,  
 लोदी रोड, नई दिल्ली -110003.  
 फोन संख्या : 011-24361889  
 फैक्स संख्या : 011-24360724  
 ई मेल: mbalwani@mmtclimited.com

## एन के भार्गव एण्ड कंपनी

चार्टर्ड एकाउंटेंट्स

सी-31, आचार्या निकेतन प्रथम तल(पॉकेट-1 के सामने)  
एनआईआईटी केन्द्र के नीचे मयूर विहार-1, दिल्ली-110091  
फोन नं.: 22752376, 22793650, फैक्स: 91-11-22793650  
ई मेल nkbhargavacompany@yahoo.co.in

### कारपोरेट गवर्नेंस का अनुपालन प्रमाण पत्र

सेवा में

एमएमटीसी लिमिटेड के सदस्यगण,

हमने 31 मार्च 2010 को समाप्त वर्ष के लिए एमएमटीसी लिमिटेड द्वारा स्टॉक एक्सचेंज के साथ हुए सूचीकरण अनुबंध के खंड 49 में कारपोरेट नियमन से संबंधित शर्तों के अनुपालन संबंधी जांच की है।

कारपोरेट नियमन की शर्तों का अनुपालन करना प्रबंधतंत्र की जिम्मेदारी है। हमारी जांच कारपोरेट नियमन की शर्तों का अनुपालन सुनिश्चित करने के लिए कंपनी द्वारा अपनाई गई प्रक्रियाओं तथा उनके कार्यान्वयन तक सीमित थी। हमारी जांच न तो कंपनी के वित्तीय विवरणों का लेखा परीक्षण है और न ही किसी मत की अभिव्यक्ति है।

हमारे मत व जानकारी तथा हमें उपलब्ध कराए गए स्पष्टीकरणों के अनुसार हम प्रमाणित करते हैं कि कंपनी ने उपर्युक्त सूचीयन करार के अनुसार कारपोरेट नियमन की शर्तों का अनुपालन किया है, सिवाय उक्त सूचीयन करार के खंड 49 के पैरा 1 के उप – पैरा-ए के अंतर्गत उल्लिखित उस शर्त को छोड़कर जिसमें यह दिया गया है कि नॉन-एग्जिक्यूटिव निदेशकों की संख्या निदेशक मंडल की संख्या के पचास प्रतिशत से कम नहीं होनी चाहिए तथा बोर्ड की आडिट समिति में भी संशोधन किया गया है जिसमें दो अंशकालिक निदेशक तथा निदेशक(कार्मिक) को शामिल किया गया है। तथापि जून 2009 में भारत के राष्ट्रपति द्वारा नॉन आफिशियल अंशकालिक निदेशकों की नियुक्ति के पश्चात सूचीबद्धकरण(लिस्टिंग) करार के प्रावधानों के अनुसार आडिट समिति का पुनः गठन किया गया।

हम यह भी व्यक्त करते हैं कि उक्त अनुपालन न तो कंपनी की भावी व्यवहार्यता के रूप में आश्वासन है और न ही कंपनी द्वारा अपने कार्य संचालन में अपनाई गई कुशलता अथवा गतिशीलता का प्रमाण है।

एन के भार्गव एण्ड कंपनी

चार्टर्ड एकाउंटेंट्स

हस्ताक्षर

एन ने भार्गव

पार्टनर

स्थान: नई दिल्ली

तिथि: 26.07.2010

## निदेशकों की रिपोर्ट का अनुलग्नक

### ऊर्जा संरक्षण: विद्युत तथा ईंधन की खपत

कंपनी अधिनियम 1956 की धारा 217(1)(ड) के अंतर्गत कंपनी नियम 1988 (निदेशक मंडल की रिपोर्ट में विवरणों का प्रस्तुतीकरण) के अनुसरण, में दिनांक 31.03.2010 को समाप्त वर्ष के लिए ऊर्जा संरक्षण के संबंध में विवरण इस प्रकार है:-

क्रम संख्या			चालू वर्ष (2009-10)	पिछला वर्ष (2008-09)
1.	बिजली	खरीद (किलोवाट आवर) (वार्षिक न्यूनतम गारंटी पर) कुल लागत (लाख रुपये में) औसत दर (रुपये/ किलोवाट आवर)	3,09,012 12.38 4.01	3,09,012 12.39 4.01
2.	कोयला	मात्रा (मी टन) कुल लागत (लाख रुपयों में) औसत दर (रुपये प्रति मी टन)	- -	- -
3.	डीजल तेल	खरीद (लीटर) कुल लागत (लाख रुपयों में) औसत दर (रुपये प्रति लीटर)	- - -	- - -
4.	एलडीओ	खरीद (लीटर) कुल लागत (लाख रुपयों में) औसत दर(रुपये प्रति लीटर)	- - -	- - -



## लेखापरीक्षकों की रिपोर्ट

### एमएमटीसी लिमिटेड के सदस्यगण

हमने 31 मार्च, 2010 को समाप्त वर्ष के लिए एमएमटीसी लिमिटेड के संलग्न तुलन-पत्र तथा उसी तिथि को समाप्त वर्ष के लिए कंपनी के संलग्न लाभ व हानि लेखे एवं नकदी प्रवाह विवरण की लेखापरीक्षा की है, जिसमें हमारे द्वारा आडिट कारपोरेट कार्यालय, माईका प्रभाग तथा इंडेवालान क्षेत्रीय कार्यालय के लेखे शामिल हैं जबकि अन्य क्षेत्रीय कार्यालयों तथा उप-क्षेत्रीय कार्यालयों की लेखापरीक्षा अन्य लेखापरीक्षकों द्वारा की गई है तथा

इन वित्तीय विवरणों के लिए कंपनी का प्रबन्ध-तंत्र उत्तरदायी है। हमारा दायित्व अपनी लेखापरीक्षा के आधार पर इन वित्तीय विवरणों पर अपनी राय प्रकट करना है।

हमने भारत में सामान्यतः स्वीकृत लेखा मानकों के अनुसार लेखापरीक्षा की है। उक्त मानकों की आवश्यकता है कि उचित आश्वासन प्राप्त करने के लिए हम लेखापरीक्षा की इस तरह योजना बनाएँ तथा ऐसी कार्रवाई करें कि वित्तीय विवरणों में किसी प्रकार का गलत विवरण न हो। वित्तीय विवरणों में की गई घोषणा तथा राशियों के पक्ष में दिए गए साक्ष्यों की जाँच के आधार पर की गई जाँच लेखापरीक्षा में शामिल होती है। लेखापरीक्षा में प्रबंधतंत्र द्वारा अपनाए गए लेखा सिद्धांतों तथा किए गए महत्वपूर्ण आकलनों का मूल्यांकन तथा प्रस्तुत किए गए समग्र वित्तीय विवरणों का मूल्यांकन भी शामिल है। हमारा विश्वास है कि हमारे द्वारा की गई लेखापरीक्षा हमारे द्वारा व्यक्त राय का समुचित आधार है।

1. कम्पनी अधिनियम, 1956 की धारा 227 की उपधारा (4क) के अनुसार केन्द्र सरकार द्वारा जारी कंपनी (लेखापरीक्षकों की रिपोर्ट) आदेश, 2003 (यथा संशोधित) के अनुसार तथा जैसा अपेक्षित है, हमने उसी आधार पर कंपनी के रिकार्डों की जाँच की है तथा हमने जैसा उचित समझा और हमें दी गई सूचना और स्पष्टीकरण के अनुसार उपर्युक्त आदेश के पैराग्राफ (4) तथा (5) में विनिर्दिष्ट मामलों पर विवरण हम अनुलग्नक 'क' में दे रहे हैं।

2. उक्त पैराग्राफ (1) में दिए गए अनुलग्नक में हमारे द्वारा की गई टिप्पणियों के अतिरिक्त हम निम्नलिखित रिपोर्ट करते हैं :-

(ii) जीआर-1 फार्म्स के लिए समय सीमा की बढ़ोतरी/वेवर/राईट-ऑफ के संबंध में देयता, यदि है तो, इसके लिए न किए प्रावधान (नोट संख्या 5 देखें)

(ii) विविध देनदारों/वसूली योग्य दावों/ऋण व अग्रिम/विविध लेनदारों/अन्य देयताओं के कुछ मामलों में, पार्टियों द्वारा अभिपुष्टि नहीं की गई हैं। ऐसी अभिपुष्टि पर आवश्यक समायोजन, अगर है तो, निर्धारण योग्य नहीं है। (नोट संख्या 33 देखें)

(iii) मुख्य लेखा परीक्षा रिपोर्ट के अनुलग्नक 'क' के पैरा (iv) में वर्णित आंतरिक नियंत्रण प्रक्रिया के संबंध में कुछ टिप्पणियों का वर्ष के लेखों पर अनुवर्ती प्रभाव पड़ सकता है। (इस प्रभाव का निर्धारण नहीं किया जा सकता)

हम इसके आगे रिपोर्ट करते हैं कि :-

क) रिपोर्ट में अन्यथा वर्णित के अतिरिक्त हमने सभी सूचनाएं एवं स्पष्टीकरण प्राप्त किए हैं जो हमारे ज्ञान एवं विश्वास के अनुसार हमारी लेखा परीक्षा के उद्देश्य से आवश्यक थे।

ख) लेखा पुस्तकों की जाँच से जो देखने में आया है, उसके आधार पर हमारे मत में, कंपनी ने कानून द्वारा वांछित उचित लेखा पुस्तकें रखी हुई हैं।

ग) जिन क्षेत्रीय कार्यालयों, उप-क्षेत्रीय कार्यालयों एवं शाखाओं की हमारे द्वारा लेखा परीक्षा नहीं की गई है, हमारी लेखा परीक्षा के लिए पर्याप्त रिटर्न हमें वहां से प्राप्त हुई हैं। अपनी रिपोर्ट तैयार करते समय क्षेत्रीय लेखा परीक्षकों की रिपोर्टों पर भी विचार किया गया है।

घ) इस रिपोर्ट के तुलन-पत्र, लाभ व हानि लेखे तथा नकदी प्रवाह विवरण लेखा पुस्तकों तथा शाखाओं के लेखा-परीक्षित विवरणिकाओं के अनुरूप हैं।

ड.) हमारा मत है कि इस रिपोर्ट में तुलन-पत्र, लाभ व हानि खाता और नगद प्रवाह विवरण कंपनी अधिनियम, 1956 की धारा 211 (3सी) में दिए गए लेखा मानकों का अनुपालन करते हैं।

च) एक सरकारी कंपनी होने के कारण, भारत सरकार द्वारा दिनांक 21.10.2003 को जारी गजट अधिसूचना संख्या जीएसआर/829(एफ) के अनुसरण में, कंपनी अधिनियम, 1956 की धारा 274 के अनुच्छेद (जी) के प्रावधान कंपनी पर लागू नहीं है।

हम यह भी रिपोर्ट करते हैं कि तुलन पत्र में दर्शाए गए वर्ष के लाभ तथा परिसंपत्तियों एवं देयताओं पर उपरोक्त पैराग्राफ 2(i) से 2(iii) के प्रभावों का आकलन नहीं किया जा सका। हमारी राय में तथा हमारी सूचना एवं हमें दिए गए स्पष्टीकरणों के अनुसार उक्त लेखों के अतिरिक्त महत्वपूर्ण लेखा नीतियां तथा उन पर की गई टिप्पणियां, उपरोक्त वर्णित के अतिरिक्त, कम्पनी अधिनियम 1956 द्वारा अपेक्षित सूचनाएं देती हैं। साथ ही भारत में सामान्यतः स्वीकृत लेखा सिद्धान्तों के अनुरूप सत्य एवं उचित दृश्य प्रस्तुत करती हैं।

क) 31 मार्च, 2010 को कंपनी की वस्तुस्थिति के तुलन-पत्र के मामले में, तथा

ख) उस तिथि को समाप्त वर्ष के लिए कंपनी के लाभ एवं लाभ व हानि लेखे के मामले में, तथा

ग) उसी तिथि को समाप्त वर्ष के लिए कंपनी के नकदी प्रवाह विवरण में प्रस्तुत नकद प्रवाह के मामले में।

कृते एन.के. भार्गव एण्ड कम्पनी  
चार्टर्ड एकाउंटेंट्स

हस्ता/-  
(सीए एन.के. भार्गव)  
भागीदार  
एम नं. 080624  
एफआर. नं. 000429 एन

स्थान : नई दिल्ली  
दिनांक : 29.06.2010

## लेखा परीक्षकों की रिपोर्ट का अनुलग्नक 'क'

31 मार्च, 2010 को समाप्त वर्ष के वित्तीय विवरणों पर उसी तिथि को एमएमटीसी लिमिटेड के सदस्यों के लिए लेखापरीक्षकों की रिपोर्ट के पैराग्राफ 1 के संदर्भ में।

(i) (क) कंपनी ने सामान्यतः पूरे विवरणों सहित मात्रात्मक विवरण और स्थायी परिसंपत्तियों की स्थिति दर्शाते हुए उचित रिकार्ड रखे हैं।

(ख) हमें दिए गए स्पष्टीकरणों के अनुसार, वर्ष के दौरान, प्रबंध-तंत्र द्वारा सभी परिसंपत्तियां प्रत्यक्ष रूप से सत्यापित हैं, जो हमारे विचार से कंपनी के आकार और इसकी परिसंपत्तियों की प्रकृति को देखते हुए उचित है। जांच के दौरान किसी प्रकार की महत्वपूर्ण त्रुटियां नहीं पाई गईं।

(ग) हमारी राय में तथा हमें दी गई सूचना एवं स्पष्टीकरणों के अनुसार वर्ष के दौरान कम्पनी ने किसी भी तरह की स्थायी परिसंपत्तियों को बेचा नहीं है, अतः गोईंग कन्सर्न अनुमान प्रभावित नहीं हुआ है।

(ii) (क) मार्गस्थ माल, सेंट्रल/स्टेट वेयरहाउस में रखे माल के संबंध में पार्टियों से पुष्टिकरण प्राप्त कर उस पर विश्वास करने के अलावा वर्ष के दौरान प्रबंधतंत्र ने अन्य इन्वेंट्री का प्रत्यक्ष सत्यापन कराया है। हमारे विचार से सत्यापन की बारम्बारता उचित है।

(ख) हमारे विचार से प्रबंधतंत्र द्वारा इन्वेंट्री के प्रत्यक्ष सत्यापन की प्रक्रिया कंपनी के आकार और इसकी व्यापार की प्रकृति के अनुरूप उचित और पर्याप्त है।

(ग) इन्वेंट्री रिकार्ड की हमारे द्वारा की गई जांच के आधार पर हमारी राय में कंपनी ने इन्वेंट्री का उचित रिकार्ड रखा हुआ है। प्रत्यक्ष स्टॉक और लेखा पुस्तकों का सत्यापन करते समय पाई गई विसंगतियां प्रभावी नहीं हैं।

(iii) (क) हमें दी गई सूचना के अनुसार कंपनी अधिनियम, 1956 की धारा 301 के अधीन रखे गये रजिस्टर के अन्तर्गत कंपनी ने कंपनियों, फर्मों अथवा अन्य पार्टियों को किसी भी प्रकार का सुरक्षित अथवा असुरक्षित ऋण नहीं दिया है।

(ख) उपर्युक्त पैरा (iii) (क) को ध्यान में रखते हुए लागू नहीं।

(ग) उपर्युक्त पैरा (iii) (क) को ध्यान में रखते हुए लागू नहीं।

(घ) उपर्युक्त पैरा (iii) (क) को ध्यान में रखते हुए लागू नहीं।

(ड.) हमें दी गई सूचना के अनुसार कंपनी अधिनियम 1956 की धारा 301 के अधीन रखे गये रजिस्टर के अन्तर्गत कंपनी ने कंपनियों, फर्मों अथवा अन्य पार्टियों से किसी भी प्रकार का सुरक्षित अथवा असुरक्षित ऋण नहीं लिया है।

(च) उपर्युक्त पैरा (iii) (ड.) को ध्यान में रखते हुए लागू नहीं।

(छ) उपर्युक्त पैरा (iii) को ध्यान में रखते हुए लागू नहीं।

(iv) हमारे विचार से तथा हमें दी गई सूचना और स्पष्टीकरण के अनुसार इन्वेंट्री, स्थायी परिसंपत्तियों की खरीद तथा माल एवं सेवाओं की बिक्री के बारे में कंपनी के आकार और व्यापार की प्रकृति के अनुसार आंतरिक नियंत्रण प्रक्रिया पर्याप्त और इसके अनुरूप है। हमारी लेखापरीक्षा के दौरान हमने आंतरिक नियंत्रण प्रणाली में कोई बड़ी कमी नहीं पाई है।

तथापि, आंतरिक नियंत्रण प्रक्रिया को निम्नलिखित क्षेत्रों में मजबूत करने की आवश्यकता है :-

(क) संबंधित कमोडिटी प्रभागों द्वारा पुराने ऋणों, अग्रिमों (स्टाफ अग्रिमों सहित) तथा दावों के लिए सक्रिय रूप से और तुरन्त अनुवर्ती कार्यवाही करने की आवश्यकता है।

(ख) बकाया शेषों की पुष्टि तथा समय-समय पर इनका मिलान करना।

(ग) कंपनी के पक्ष में दी गई डिक्रियों/अवार्डों के परिणामस्वरूप वसूलियों को कार्यान्वित करने के लिए अनुवर्ती कार्रवाई करना।

(घ) जहाँ लेन-देन ज्यादा होता है वहाँ कार्य संचालन रोटेशन आधार पर होना चाहिए। तथापि, इस प्रकार के रोटेशन की प्रक्रिया किसी संरचनात्मक रूप में अथवा निर्धारित नीति के तहत लागू न की जाए।

(ड) कारपोरेट कार्यालय, क्षेत्रीय कार्यालयों तथा बंदकर दिए गए उप क्षेत्रीय कार्यालयों सहित उप क्षेत्रीय कार्यालयों के न्यायालयों/अपीलीय प्राधिकरणों के पास लम्बित पुराने बिक्री कर मामलों/अपीलों पर शीघ्र अनुवर्ती कार्रवाई की जाए ताकि कानूनी खर्चों एवं विवादित अतिरिक्त मांगों पर देय ब्याज को बचाया जा सके।



(v) (क) हमारे मत से और उपलब्ध कराई गई सूचना और स्पष्टीकरण के अनुसार कंपनी अधिनियम, 1956 की धारा 301 में दिये गये उल्लेख के अनुसार कोई ऐसा करार और व्यवस्था नहीं है जिनके विवरण अधिनियम की धारा 301 के अन्तर्गत रखे गये रजिस्टर में दर्ज किए जाने आवश्यक हों।

(ख) उपरोक्त पैरा (v) (क) को ध्यान में रखते हुए लागू नहीं।

(vi) पब्लिक से प्राप्त जमा राशियों के संबंध में भारतीय रिजर्व बैंक के दिशानिर्देशों और धारा 58ए और 58एए के प्रावधानों या कंपनी अधिनियम, 1956 के संबद्ध प्रावधानों और इसके अंतर्गत बनाये गये नियमों का अनुपालन किया गया है। हमें सूचित किया गया है कि इस संबंध में कंपनी लॉ बोर्ड या नेशनल कंपनी लॉ ट्राइब्यूनल या भारतीय रिजर्व बैंक या अन्य किसी कोर्ट या ट्राइब्यूनल द्वारा कोई आदेश पारित नहीं किया गया है।

**(vii) हमारे मतानुसार कंपनी में आंतरिक लेखा-परीक्षा प्रणाली है जो कंपनी के आकार और इसके व्यवसाय के अनुरूप है। तथापि, हमारे मत से, आंतरिक लेखा परीक्षा और भी मजबूत की जा सकती है।**

(viii) जैसा कि हमें सूचित किया गया है कंपनी अधिनियम 1956 की धारा 209 (1) (घ) के अधीन लागत रिकार्डों के रख रखाव को केन्द्र सरकार द्वारा निर्धारित नहीं किया गया है।

(ix) (क) हमें दी गई सूचना एवं स्पष्टीकरणों तथा हमारे द्वारा जांच किये गये कंपनी के रिकार्डों के अनुसार हमारी राय में कंपनी ने अविवादित, सांविधिक देय उपयुक्त प्राधिकरणों के पास नियमित रूप से जमा कराये हैं इनमें भविष्य निधि, निवेशक शिक्षा एवं सुरक्षा निधि, कर्मचारी राज्य बीमा, आयकर, बिक्री कर, संपत्ति कर, सेवा कर, सीमा शुल्क, उत्पाद शुल्क, उपकर तथा अन्य लागू महत्वपूर्ण सांविधिक देय शामिल हैं, और इसके संबंध में 31.3.2010 तक बकाया के रूप में कोई विवादित राशि इसकी देय तिथि से 6 माह की अवधि के लिए देय नहीं है।

(ख) हमें दी गई सूचना एवं स्पष्टीकरणों तथा हमारे द्वारा जांच किये गये कंपनी के रिकार्ड के अनुसार 31 मार्च, 2010 को देय आयकर/बिक्री कर/संपत्ति कर/सेवा कर/सीमा

शुल्क/उत्पाद शुल्क/उपकर (यथा लागू) का विवरण अनुलग्नक 'ख' में दिया गया है, जो विवादित होने के कारण जमा नहीं कराये गये हैं।

(x) कंपनी की किसी भी प्रकार की संचयी हानियाँ नहीं हैं तथा चालू वित्तीय वर्ष अथवा इससे पूर्ववर्ती वित्तीय वर्ष में भी किसी प्रकार की रोकड़ हानि नहीं हुई है।

(xi) हमारे द्वारा कंपनी के रिकार्डों की जांच करने पर तथा हमें दी गई सूचना एवं स्पष्टीकरण के अनुसार कंपनी ने किसी भी वित्तीय संस्थान अथवा बैंक अथवा डिबेंचर होल्डर को पुनर्भुगतान करने में किसी भी प्रकार की चूक नहीं की है।

(xii) हमें उपलब्ध कराई गई सूचना एवं स्पष्टीकरण के अनुसार, कंपनी ने शेयरों, डिबेंचरों तथा अन्य प्रतिभूतियों को जमानत के रूप में गिरवी रखने के आधार पर किसी भी तरह के ऋणों एवं अग्रिमों की स्वीकृति प्रदान नहीं की है, सिवाय इसके कि कर्मचारियों को कुछ ऋण, मकान और वाहन को जमानत पर रखकर दिये गये हैं और इस संबंध में दस्तावेज एवं रिकार्ड बनाए गए हैं। उपरोक्त के अतिरिक्त भी कुछ ऋण कार्मिकों को बिना किसी जमानत के दिये जाते हैं।

(xiii) हमारी राय में कंपनी चिट फंड अथवा निधि/म्यूचुअल लाभ फंड/सोसाइटी नहीं है। इसलिए कंपनी पर कंपनी (लेखापरीक्षा रिपोर्ट) आदेश, 2003 (यथासंशोधित) के खंड 4(xiii) का प्रावधान लागू नहीं होता है।

(xiv) हमारी राय में कंपनी शेयरों, प्रतिभूतियों, डिबेंचरों तथा अन्य निवेशों के व्यापार में लेन-देन नहीं करती है। तदनुसार कंपनी पर कंपनी (लेखापरीक्षा रिपोर्ट) आदेश 2003 (यथा संशोधित) के खंड 4 (xiv) के प्रावधान लागू नहीं होते हैं।

(xv) हमारी राय में तथा हमें दी गई सूचना एवं स्पष्टीकरणों के अनुसार वर्ष के दौरान एनआईएनएल द्वारा बैंकों तथा वित्तीय संस्थाओं से लिए गए ऋणों के लिए जिन शर्तों व अनुबंधों के अधीन कंपनी द्वारा गारंटी दी गई है वे प्रथम दृष्टि में कंपनी के हितों पर प्रतिकूल प्रभाव नहीं डालती है।

(xvi) हमारी सूचना तथा हमें दिए गए स्पष्टीकरणों के अनुसार वर्ष के दौरान कंपनी ने किसी प्रकार के सावधि ऋण नहीं लिए हैं। अतः कंपनी पर कंपनी (लेखापरीक्षा रिपोर्ट) आदेश 2003 (यथासंशोधित) के खंड 4(xvi) के प्रावधान लागू नहीं होते हैं।

- (xvii) हमारी सूचना तथा हमें दिए गए स्पष्टीकरणों एवं कंपनी के तुलन पत्र की समग्र जांच के अनुसार हम रिपोर्ट करते हैं कि लघु अवधि आधार पर उगाही गई निधियों का दीर्घावधि निवेश में प्रयोग नहीं किया गया है।
- (xviii) हमारी सूचना व हमें दिए गए स्पष्टीकरण के अनुसार, कंपनी अधिनियम, 1956 की धारा 301 के अंतर्गत बनाए गए रजिस्टर में कंपनी ने पार्टियों एवं कम्पनियों को किसी प्रकार के अधिमान्य (प्रिफरेंशियल) शेयरों का आबंटन नहीं किया है।
- (xix) हमारी सूचना एवं हमें दिए गए स्पष्टीकरणों के अनुसार आडिट रिपोर्ट की अवधि के दौरान वर्ष में कंपनी द्वारा किसी प्रकार के डिबेंचर जारी नहीं किए गए हैं। अतः कम्पनीज़ (ऑडिटर्स रिपोर्ट) आदेश 2003 (यथा संशोधित) के खंड 4(xix) का प्रावधान लागू नहीं होता।
- (xx) चूंकि कंपनी ने वर्ष के दौरान सार्वजनिक निर्गम द्वारा किसी प्रकार की राशि नहीं जुटाई है अतः कम्पनीज़ (ऑडिटर्स रिपोर्ट) आदेश 2003(यथासंशोधित) के खंड 4(xx) के प्रावधान निगम पर लागू नहीं होते हैं।

- (xxi) हमने कंपनी के बही खातों तथा रिकार्ड की जांच भारत में सामान्य रूप में स्वीकृत लेखापरीक्षा प्रथाओं के अनुसार की है तथा इस जांच के दौरान तथा हमें दी गई सूचना एवं स्पष्टीकरणों के अनुसार वर्ष के दौरान कंपनी पर अथवा कंपनी द्वारा किए गए धोखेबाजी का कोई मामला हमारे नोटिस में नहीं आया है, न ही हमें इसकी कोई सूचना दी गई अथवा रिपोर्ट की गई।

कृते एन.के. भार्गव एण्ड कम्पनी  
चार्टर्ड एकाउंटेंट्स

हस्ता/-  
**(सीए एन.के. भार्गव)**  
भागीदार  
एम नं. 080624  
एफआर. नं. 000429 एन

स्थान : नई दिल्ली  
दिनांक : 29.06.2010

## लेखा परीक्षकों की रिपोर्ट का अनुलग्नक 'ख'

अनुलग्नक 'क' के पैराग्राफ 9 (बी) में संदर्भित दिनांक 31 मार्च, 2010 को समाप्त वर्ष के लिए कम्पनीज़ (लेखापरीक्षा रिपोर्ट) आदेश 2003(यथासंशोधित) में एमएमटीसी लिमिटेड के विनिर्दिष्ट मामलों की तालिका।

कंपनी के रिकार्ड के अनुसार इसके द्वारा देय आयकर, बिक्री कर, सीमा शुल्क, उत्पाद शुल्क तथा उपकर जो विवाद के कारण जमा नहीं कराए गए हैं, का विवरण निम्नलिखित है :

### कारपोरेट कार्यालय

संविधि का नाम	देय राशि की प्रकृति	राशि (रुपये में)	अवधि	विवाद जिस फोरम में विचाराधीन है
आयकर अधिनियम 1961	आयकर व ब्याज	61,92,404	लेखा वर्ष 1982-83	सर्वोच्च न्यायालय
आयकर अधिनियम 1961	आयकर व ब्याज	3,29,41,738	लेखा वर्ष 2003-04	दिल्ली उच्च न्यायालय

### चैन्नई क्षेत्रीय कार्यालय

संविधि का नाम	देय राशि की प्रकृति	राशि (रुपये में)	अवधि	विवाद जिस फोरम में विचाराधीन है
टीएनजीएसटी अधिनियम	बिक्री कर, पेनल्टी व ब्याज	8,63,114	1998-99	उच्च न्यायालय
टीएनजीएसटी अधिनियम	बिक्री कर, पेनल्टी व ब्याज	4,43,416	2000-01	बिक्री कर अपील ट्रिब्यूनल
टीएनजीएसटी अधिनियम	बिक्री कर, पेनल्टी व ब्याज	11,52,785	1999-2000	उच्च न्यायालय
केजीएसटी अधिनियम	वैट	26,255	2009-10	एसीएसटी, कोचीन

### मुम्बई क्षेत्रीय कार्यालय

संविधि का नाम	देय राशि की प्रकृति	राशि (रुपये में)	अवधि	विवाद जिस फोरम में विचाराधीन है
बीएसटी अधिनियम	बिक्री कर	3,08,644	1986-87	बिक्री कर के संयुक्त आयुक्त
बीएसटी अधिनियम	बिक्री कर	5,19,887	1987-88	बिक्री कर के संयुक्त आयुक्त
बीएसटी अधिनियम	बिक्री कर	1,33,907	1988-89	बिक्री कर के संयुक्त आयुक्त
बीएसटी अधिनियम	बिक्री कर	14,96,06,778	1989-90	एमएसटी ट्रिब्यूनल
बीएसटी अधिनियम	बिक्री कर	23,30,46,478	1990-91	उपायुक्त बिक्री कर
बीएसटी अधिनियम	बिक्री कर	28,98,738	1991-92	उपायुक्त बिक्री कर
बीएसटी अधिनियम	बिक्री कर	11,14,933	1992-93	एमएसटी ट्रिब्यूनल
बीएसटी अधिनियम	बिक्री कर	45,03,961	2001-02	डीसी (बिक्री कर)

### दिल्ली क्षेत्रीय कार्यालय

संविधि का नाम	देय राशि की प्रकृति	राशि (रुपये में)	अवधि	विवाद जिस फोरम में विचाराधीन है
दिल्ली बिक्री कर	बिक्री कर	11,65,303	1984-85	डीसी अपील
दिल्ली बिक्री कर	बिक्री कर	6,18,17,683	1986-87	अपर आयुक्त
केन्द्रीय बिक्री कर	बिक्री कर	39,14,524	1986-87	अपर आयुक्त
दिल्ली बिक्री कर	बिक्री कर	4,03,31,557	1987-88	अपर आयुक्त



केन्द्रीय बिक्री कर	बिक्री कर	28,54,992	1987-88	अपर आयुक्त
दिल्ली बिक्री कर	बिक्री कर	369,45,148	1988-89	अपर आयुक्त
केन्द्रीय बिक्री कर	बिक्री कर	31,43,485	1988-89	अपर आयुक्त
दिल्ली बिक्री कर	बिक्री कर	16,35,160	1987-88	संयुक्त आयुक्त

## हैदराबाद क्षेत्रीय कार्यालय

संवधि का नाम	देय राशि की प्रकृति	राशि (रुपये में)	अवधि	विवाद जिस फोरम में विचाराधीन है
एपीजीएसटी	बिक्री कर	29,61,551	1990-91	एसटीएटी, हैदराबाद
एपीजीएसटी	बिक्री कर	24,02,576	1991-92	एसटीएटी, हैदराबाद
एपीजीएसटी	बिक्री कर	13,96,269	1992-93	एसटीएटी, हैदराबाद
एपीजीएसटी	बिक्री कर	17,62,687	1992-93	एसटीएटी, हैदराबाद
एपीजीएसटी	बिक्री कर	6,30,615	1993-94	एसटीएटी, हैदराबाद
सीएसटी	केन्द्रीय बिक्री कर	4,41,446	1993-94	एडीसी (सीटी)
सीएसटी	केन्द्रीय बिक्री कर	2,04,481	1994-95	एडीसी (सीटी)
सीएसटी	केन्द्रीय बिक्री कर	48,62,340	1995-96	एडीसी (सीटी)
एपीजीएसटी	बिक्री कर	38,03,875	1995-96	एसटीएटी, हैदराबाद
एपीजीएसटी	बिक्री कर	28,80,309	1995-96	एसटीएटी, हैदराबाद
सीएसटी	केन्द्रीय बिक्री कर	21,34,306	1996-97	एसटीएटी, हैदराबाद
एपीजीएसटी	बिक्री कर	58,43,100	1997-98	एसटीएटी, हैदराबाद
सीएसटी	केन्द्रीय बिक्री कर	6,35,504	1997-98	एडीसी (सीटी)
एपीजीएसटी	बिक्री कर	55,65,147	1998-99	एडीसी, हैदराबाद
एपीजीएसटी	बिक्री कर	39,04,454	1999-2000	एडीसी, हैदराबाद
एपीजीएसटी	बिक्री कर	2,52,926	2000-2001	एडीसी, हैदराबाद
सीईएण्डसी	सीमा शुल्क	10,66,52,009	2008-09	सीमा शुल्क एवं केन्द्रीय उत्पाद शुल्क आयुक्त

## भुवनेश्वर क्षेत्रीय कार्यालय

संवधि का नाम	देय राशि की प्रकृति	राशि (रुपये में)	अवधि	विवाद जिस फोरम में विचाराधीन है
उड़ीसा बिक्री कर	ब्याज दंड	9,58,035	1966-67	उड़ीसा उच्च न्यायालय
उड़ीसा बिक्री कर	ब्याज दंड	26,50,388	1978-79	उड़ीसा उच्च न्यायालय
उड़ीसा बिक्री कर	ब्याज दंड	6,53,452	1979-80	उड़ीसा उच्च न्यायालय
उड़ीसा बिक्री कर	सीएसटी	33,04,073	1981-82	उड़ीसा उच्च न्यायालय
उड़ीसा बिक्री कर	उड़ीसा बिक्री कर	78,46,464	1982-83	उड़ीसा उच्च न्यायालय

उड़ीसा बिक्री कर	उड़ीसा बिक्री कर	3,16,921	1982-83	उड़ीसा उच्च न्यायालय
उड़ीसा बिक्री कर	केन्द्रीय बिक्री कर	34,83,020	1982-83	उड़ीसा उच्च न्यायालय
उड़ीसा बिक्री कर	ब्याज	2,62,819	1982-83	उड़ीसा उच्च न्यायालय
उड़ीसा बिक्री कर	उड़ीसा बिक्री कर	79,13,807	1983-84	उड़ीसा उच्च न्यायालय
उड़ीसा बिक्री कर	उड़ीसा बिक्री कर	3,29,926	1983-84	उड़ीसा उच्च न्यायालय
उड़ीसा बिक्री कर	केन्द्रीय बिक्री कर	35,42,822	1983-84	उड़ीसा उच्च न्यायालय
उड़ीसा बिक्री कर	उड़ीसा बिक्री कर	86,48,326	1984-85	उड़ीसा उच्च न्यायालय
उड़ीसा बिक्री कर	उड़ीसा बिक्री कर	3,69,294	1984-85	उड़ीसा उच्च न्यायालय
उड़ीसा बिक्री कर	केन्द्रीय बिक्री कर	57,96,808	1984-85	उड़ीसा उच्च न्यायालय
उड़ीसा बिक्री कर	ब्याज	3,57,42,030	1978-79	उड़ीसा उच्च न्यायालय
केन्द्रीय उत्पाद एक्ट	सेवा कर	6,57,63,346	2007-08	सीमा शुल्क, उत्पाद शुल्क व सेवा कर अपेलेट ट्रिब्यूनल, कोलकाता
केन्द्रीय उत्पाद एक्ट	सेवा कर	11,74,12,737	2008-09	सीमा शुल्क, उत्पाद शुल्क व सेवा कर अपेलेट ट्रिब्यूनल, कोलकाता
केन्द्रीय उत्पाद एक्ट	सेवा कर	2,58,25,626	2009-10	सीमा शुल्क, उत्पाद शुल्क व सेवा कर अपेलेट ट्रिब्यूनल, कोलकाता

## जयपुर क्षेत्रीय कार्यालय

संवधि का नाम	देय राशि की प्रकृति	राशि (रुपये में)	अवधि	विवाद जिस फोरम में विचाराधीन है
आरएसटी अधिनियम	बिक्री कर	1,28,87,058/-	2003-04	डीसी अपील
आरएसटी अधिनियम	बिक्री कर	5,32,992/-	2003-04	टैक्स बोर्ड

## विज्ञाग क्षेत्रीय कार्यालय

संवधि का नाम	देय राशि की प्रकृति	राशि (रुपये में)	अवधि	विवाद जिस फोरम में विचाराधीन है
एपीजीएसटी अधिनियम	बिक्री कर	18,56,325	1968-69	ए.पी. उच्च न्यायालय
एपीजीएसटी अधिनियम	बिक्री कर	26,39,647	1981-82	एडीसी, विज्ञाग
एपीजीएसटी अधिनियम	बिक्री कर	6,88,552	1982-83	एडीसी, विज्ञाग
एपीजीएसटी अधिनियम	बिक्री कर	17,66,784	1983-84	एडीसी
एपीजीएसटी अधिनियम	बिक्री कर	30,00,436	1984-85	एडीसी
एपीजीएसटी अधिनियम	बिक्री कर	20,22,371	1985-86	एसटीएटी, हैदराबाद
		4,83,435		
एपीजीएसटी अधिनियम	बिक्री कर	2,70,83,841	1986-87	एसटीएटी, हैदराबाद
एपीजीएसटी अधिनियम	बिक्री कर	36,45,076	1987-88	एडीसी
एपीजीएसटी अधिनियम	बिक्री कर	19,34,139	1991-92	एसटीएटी, हैदराबाद
एपीजीएसटी अधिनियम	बिक्री कर	4,79,000	1989-90	ए पी उच्च न्यायालय
एपीजीएसटी अधिनियम	बिक्री कर	1,49,770	1989-90	एसटीएटी, हैदराबाद
सीएसटी	बिक्री कर	8,41,695	1994-95	एसटीएटी, हैदराबाद

सीएसटी	बिक्री कर	5,97,266	1995-96	एसटीएटी, हैदराबाद
सीएसटी	बिक्री कर	33,58,889	1996-97	एसटीएटी, हैदराबाद
एपीजीएसटी अधिनियम	बिक्री कर	25,27,960	1997-98	एसटीएटी, हैदराबाद
सीएसटी	बिक्री कर	28,07,578	1997-98	एसटीएटी, हैदराबाद
केन्द्रीय उत्पाद व सीमा शुल्क	सेवा कर	12,65,26,554	2003-2006	सीमा शुल्क, उत्पाद शुल्क तथा सेवा कर अपीलेट ट्रिब्यूनल, बंगलौर

## कोलकाता क्षेत्रीय कार्यालय

संविधि का नाम	देय राशि की प्रकृति	राशि (रुपये में)	अवधि	विवाद जिस फोरम में विचाराधीन है
डब्ल्यूबीएसटी अधिनियम 1994	बिक्री कर	40,15,000	1995-96	बिक्री कर ट्रिब्यूनल
डब्ल्यूबीएसटी अधिनियम 1994	- वही -	86,88,778	1996-97	बिक्री कर ट्रिब्यूनल
डब्ल्यूबीएसटी अधिनियम 1994	- वही -	33,74,028	1997-98	अपीलीय बोर्ड
डब्ल्यूबीएसटी अधिनियम 1994	- वही -	37,11,769	1998-99	बिक्री कर ट्रिब्यूनल
डब्ल्यूबीएसटी अधिनियम 1994	- वही -	1,10,23,010	1999-2000	बिक्री कर ट्रिब्यूनल
डब्ल्यूबी वेट अधिनियम 2003	वैट	2,45,09,337	2005-06	बिक्री कर ट्रिब्यूनल
सीएसटी अधिनियम 1956	बिक्री कर	11,30,858	2005-06	अपीलीय बोर्ड
डब्ल्यूबी वेट अधिनियम 2003	वैट	2,71,19,471	2006-07	डीसी अपील
सीएसटी अधिनियम 1956	बिक्री कर	1,34,84,570	2006-07	डीसी अपील

## क्षेत्रीय कार्यालय झंडेवालान

संविधि का नाम	देय राशि की प्रकृति	राशि (रुपये में)	अवधि	विवाद जिस फोरम में विचाराधीन है
सीएसटी अधिनियम	केन्द्रीय बिक्री कर	4,17,65,555	1997-98	एडि. कमीश्नर-III नई दिल्ली
एलएसटी अधिनियम	स्थानीय बिक्री कर	1,01,70,918	1997-98	एडि. कमीश्नर-III नई दिल्ली
सीएसटी अधिनियम	केन्द्रीय बिक्री कर	37,45,290	2002-03	एसटीओ, नई दिल्ली

## एनएसईजेड, नोएडा

संविधि का नाम	देय राशि की प्रकृति	राशि (रुपये में)	अवधि	विवाद जिस फोरम में विचाराधीन है
एसटी अधिनियम	बिक्री कर	9,21,383	1993-94	इलाहाबाद हाईकोर्ट
एसटी अधिनियम	बिक्री कर	17,99,903	1994-95	संयुक्त अपील आयुक्त, III नोएडा
एसटी अधिनियम	बिक्री कर	2,94,481	1995-96	संयुक्त अपील आयुक्त, III नोएडा
एसटी अधिनियम	बिक्री कर, ब्याज	32,14,026	1994-95	संयुक्त अपील आयुक्त, III नोएडा
एसटी अधिनियम	बिक्री कर, ब्याज	4,59,095	1995-96	संयुक्त अपील आयुक्त, III नोएडा
एसटी अधिनियम	बिक्री कर	12,23,616	1996-97	इलाहाबाद हाईकोर्ट



संख्या / No. CHQ / 13-17 / 09-10 / MMTC / A/cs / 172



**गोपनीय**

**भारतीय लेखा तथा लेखापरीक्षा विभाग,**  
कार्यालय प्रधान निदेशक वाणिज्यिक लेखापरीक्षा  
एवं पदेन सदस्य, लेखापरीक्षा बोर्ड-1  
**INDIAN AUDIT & ACCOUNTS DEPARTMENT**  
OFFICE OF THE PRINCIPAL DIRECTOR OF COMMERCIAL  
AUDIT & EX-OFFICIO MEMBER, AUDIT BOARD-1

दिनांक/Dated 26.7.2010

सेवा में,

अध्यक्ष एवं प्रबन्ध निदेशक,  
एमएमटीसी लिमिटेड  
स्कोप कॉम्प्लेक्स  
नई दिल्ली

विषय: कम्पनी अधिनियम 1956 की धारा 619(4) के आधीन 31 मार्च 2010 को समाप्त वर्ष के लिए एमएमटीसी लिमिटेड के लेखाओं पर भारत के नियंत्रक महालेखा परीक्षक की टिप्पणियाँ।

महोदय,

कम्पनी अधिनियम 1956 की धारा 619(4) के आधीन 31 मार्च 2010 को समाप्त हुए वर्ष के लिए एमएमटीसी लिमिटेड के लेखाओं पर भारत के नियंत्रक महालेखा परीक्षक की शून्य टिप्पणियाँ अग्रेषित की जाती हैं। इन शून्य टिप्पणियों को कम्पनी की वार्षिक रिपोर्ट में प्रकाशित किया जाए और कम्पनी की महासभा में उसी समय व उसी प्रकार रखा जाए जिस प्रकार सांविधिक लेखा परीक्षकों की लेखा परीक्षा रिपोर्ट रखी जाती है।

भवदीय,

हस्ता / -  
(बीरेन्द्र कुमार)  
प्रधान निदेशक

संलग्न : शून्य टिप्पणियाँ

3rd FLOOR, 'A' WING, INDRAPRASTHA BHAVAN, NEW DELHI-110002  
दूरभाष / TEL.: 011-23378473, फ़ैक्स / FAX : 011-23378432  
e-mail : mabNewdelhi1@cag.gov.in

## 31 मार्च 2010 को समाप्त वर्ष के लिए एमएमटीसी लिमिटेड के लेखों पर कंपनी अधिनियम 1956 की धारा 619(4) के अंतर्गत भारत के नियंत्रक व महालेखा परीक्षक की टिप्पणियाँ

कंपनी अधिनियम 1956 के अंतर्गत निर्धारित वित्तीय रिपोर्टिंग फ्रेमवर्क के अनुरूप 31 मार्च 2010 को समाप्त वर्ष के लिए एमएमटीसी लिमिटेड के वित्तीय विवरण बनाने की जिम्मेवारी निगम के प्रबंधतंत्र की है। कंपनी अधिनियम 1956 की धारा 619(2) के अंतर्गत भारत के नियंत्रक व महालेखा परीक्षा द्वारा नियुक्त किए गए सांविधिक लेखा परीक्षक, कंपनी अधिनियम 1956 की धारा 227 के अंतर्गत इन वित्तीय विवरणों, जो उनके व्यावसायिक निकाय, इंस्टीट्यूट आफ चार्टर्ड एकाउंटेंट्स आफ इंडिया, द्वारा निर्धारित आडिटिंग व एश्योरेंस स्टैंडर्ड्स के अनुरूप स्वतंत्र लेखा परीक्षा पर आधारित है, पर अपनी राय देने के लिए जिम्मेवार होंगे। दिनांक 29 जून 2010 को उनकी लेखा परीक्षा रिपोर्ट के अनुसार ऐसा ही किया गया है।

31 मार्च 2010 को समाप्त वर्ष के लिए एमएमटीसी लिमिटेड के वित्तीय विवरणों की अनुपूरक लेखा परीक्षा कंपनी अधिनियम 1956 की धारा 619(3) (बी) के अंतर्गत भारत के नियंत्रक व महालेखा परीक्षक की ओर से मेरे द्वारा की गई है। सांविधिक लेखा परीक्षकों के कार्य का मूल्यांकन किए बिना ही यह अनुपूरक लेखा परीक्षा स्वतंत्र रूप से की गई है तथा यह सांविधिक लेखा परीक्षकों, निगम के कार्मिकों तथा एकाऊटिंग रिकार्ड्स की कुछ चुनी हुई जांच तक ही सीमित है। मेरे द्वारा की गई लेखा परीक्षा के आधार पर मेरी जानकारी में ऐसा कुछ भी नहीं आया जिससे कंपनी अधिनियम 1956 की धारा 619(4) के अंतर्गत सांविधिक लेखा परीक्षकों की रिपोर्ट पर कोई अनुपूरक टिप्पणियां की जा सकें।

भारत के नियंत्रक व महालेखा परीक्षक  
की ओर से तथा उनके लिए

(बीरेन्द्र कुमार)

प्रधान निदेशक, वाणिज्यिक लेखा परीक्षा

एवं पदेन सदस्य

लेखा परीक्षा बोर्ड-1, नई दिल्ली

स्थान : नई दिल्ली

दिनांक : 26 जुलाई 2010

## एक नजर में दशक

(रुपये मिलियन में)

31 मार्च को समाप्त वर्ष के लिए	2010	2009	2008	2007	2006	2005	2004	2003	2002	2001
<b>हमारी देनदारियाँ</b>										
शेयर पूंजी	500	500	500	500	500	500	500	500	500	500
रिजर्व	12371	10734	9800	8321	7833	7035	6219	5853	5703	5362
	<b>12871</b>	11234	10300	8821	8333	7535	6719	6353	6203	5862
ऋण	51648	43052	31984	11298	5071	3075	4013	1852	3255	3532
	<b>64519</b>	54286	42284	20119	13404	10610	10732	8205	9458	9394
<b>हमारी परिसंपत्तियाँ</b>										
स्थायी परिसंपत्तियाँ	2099	2075	2067	2045	773	744	733	747	723	653
घटाएं: मूल्यह्रास	874	757	654	519	453	426	395	376	339	324
	<b>1,225</b>	1,318	1,413	1,526	320	318	338	371	384	329
शुद्ध स्थायी परिसंपत्तियाँ	2729	2315	2550	2550	2210	2210	1985	2108	992	903
निवेश	-	58	22	15	45	82	169	234	196	244
विविध खर्च (बट्टे खाते में नहीं डाले गए)	60339	50291	38042	15667	10411	7517	7707	4744	7116	7918
कार्यरत पूंजी	226	303	257	361	418	483	533	748	770	-
आस्थगित कर परिसंपत्तियाँ	<b>64,519</b>	54,285	42,284	20,119	13,404	10,610	10,732	8,205	9,458	9394
<b>हमारी आय</b>										
बिक्री	451242	368207	264234	233016	163624	151237	90992	62259	72436	53017
निर्यात	32227	45759	39114	34131	29254	30309	18912	23356	17287	16036
आयात	399691	306951	204499	186074	117858	110325	66787	37324	54805	36411
घरेलू व्यापार	19324	15497	20621	12811	16512	10603	5293	1579	344	570
अर्जित व्याज	5742	7824	2106	1202	1213	3155	320	375	410	486
अन्य आय	2294	2498	1314	902	749	584	1353	779	429	607
	<b>459278</b>	378529	267654	235120	165586	154976	92665	63413	73275	54110
<b>हमारे खर्च</b>										
विक्रय लागत	449463	366966	260732	230964	161716	148821	89794	61295	71417	51994
स्थापना खर्च	1684	1653	1184	883	706	700	690	637	732	863
प्रशासनिक खर्च	461	385	375	327	302	276	225	308	341	361
प्रदत्त ब्याज	4126	6659	1350	711	818	2851	251	255	240	302
मूल्यह्रास	133	126	127	80	42	42	43	44	34	29
बट्टे खाते में डाले गए विविध खर्च	58	18	13	33	41	96	95	90	90	123
बट्टे खाते में डाले गए ऋण/दावे तथा निवेश के मूल्य में कमी	3	143	231	98	191	259	651	236	6	14
संदिग्ध ऋणों तथा निवेश/स्थायी परिसंपत्तियों के मूल्यों में ह्रास हेतु प्रावधान	19	406	373	95	67	135	76	207	167	218
	<b>455947</b>	376356	264385	233191	163883	153180	91825	63072	73027	53904

(रुपये मिलियन में)

31 मार्च को समाप्त वर्ष के लिए	2010	2009	2008	2007	2006	2005	2004	2003	2002	2001
<b>हमारी बचत</b>										
वर्ष का लाभ	<b>3331</b>	2173	3269	1929	1703	1796	840	341	248	206
कराधान के लिए प्रावधान	<b>1168</b>	772	1241	625	596	691	295	107	63	22
कर पश्चात् लाभ (पूर्वावधि समायोजन से पूर्व)	<b>2163</b>	1401	2028	1304	1107	1105	545	234	185	184
पूर्वावधि समायोजन	-	(1)	23	36	24	33	39	(16)	-	61
उपयोग हेतु उपलब्ध लाभ	<b>2163</b>	1402	2005	1268	1083	1072	506	250	185	123
लाभांश के लिए										
सामान्य रिजर्व से अंतरण	-	-	-	-	-	-	-	-	438	-
लाभांश	<b>450</b>	400	450	250	250	225	125	100	605	100
लाभांश पर कर	<b>75</b>	68	76	39	35	31	16	-	-	11
रिटेंड आय	<b>1638</b>	934	1479	979	798	816	365	150	18	12
<b>सकल लाभ</b>	<b>3176</b>	3209	4298	2497	2218	2559	1624	1297	1262	1390
<b>कर पूर्व लाभ</b>	<b>3331</b>	2174	3246	1893	1679	1763	801	357	248	145
<b>कर पश्चात् लाभ</b>	<b>2163</b>	1402	2005	1268	1083	1072	506	250	185	123
<b>नेटवर्थ</b>	<b>12871</b>	11176	10278	8806	8288	7453	6550	6119	6007	5618
<b>नियोजित पूंजी</b>	<b>9916</b>	8557	7471	5895	10731	7835	8045	5115	7500	8247
<b>कार्यरत पूंजी</b>	<b>60339</b>	50291	38042	15667	10411	7517	7707	4744	7116	7918
<b>अनुपात</b>										
ओवरहेड का बिक्री से %	<b>0.5</b>	0.6	0.6	0.5	0.6	0.6	1.0	1.5	1.5	2.3
स्टाक का बिक्री से %	<b>4.7</b>	1.6	2.1	0.8	1.5	0.7	1.8	2.0	1.6	4.3
व्यापारिक लाभ का बिक्री से %	<b>0.7</b>	0.9	1.6	1.1	1.4	1.7	1.8	2.1	1.7	2.6
बिक्री से कर पूर्व लाभ का %	<b>0.7</b>	0.6	1.2	0.8	1.0	1.2	0.9	0.6	0.3	0.3
बिक्री से कर पश्चात् लाभ का %	<b>0.5</b>	0.4	0.8	0.5	0.7	0.7	0.6	0.4	0.3	0.2
देनदारों का बिक्री से %	<b>3.4</b>	5.2	5.5	4.8	4.5	4.5	5.0	3.9	4.3	4.0
कार्यरत पूंजी का बिक्री से %	<b>13.4</b>	13.7	14.4	6.7	6.4	5.0	8.5	7.6	9.8	14.9
कार्यरत पूंजी से बिक्री (गुना)	<b>7.5</b>	7.3	6.9	14.9	15.7	20.1	11.8	13.1	10.2	6.7
नियोजित पूंजी से वर्ष के लिए लाभ का %	<b>33.6</b>	25.4	43.8	32.7	15.9	22.9	10.4	6.7	3.3	2.5
नियोजित पूंजी से कर पश्चात् लाभ का %	<b>21.8</b>	16.4	26.8	21.5	10.1	13.7	6.3	4.9	2.5	1.5
नेट वर्थ का वर्ष के लिए लाभ %	<b>25.9</b>	19.4	31.8	21.9	20.5	24.1	12.8	5.6	4.1	3.7
नेटवर्थ से कर पश्चात् लाभ %	<b>16.8</b>	12.5	19.5	14.4	13.1	14.4	7.7	4.1	3.1	2.2
कार्मिकों की संख्या	<b>1838</b>	1882	1953	1997	2031	2063	2083	2160	2399	2456
प्रति कार्मिक बिक्री	<b>245.5</b>	195.6	135.3	116.7	80.6	73.3	43.7	28.8	30.2	21.6



## निधियों के स्रोत एवं उपयोग

(रुपये मिलियन में)

	2009-10	2008-09	2007-08
<b>स्रोत</b>			
<b>आंतरिक अर्जन</b>			
कर पश्चात् लाभ	<b>2162</b>	1402	2005
आस्थगित कर समायोजन	<b>77</b>	(47)	104
मूल्यहरास	<b>874</b>	757	627
प्रावधान	<b>3579</b>	3605	3240
इक्विटी	<b>500</b>	500	500
रिजर्व	<b>10209</b>	9332	7795
<b>बाह्य अर्जन</b>			
बैंकिंग	<b>51648</b>	43052	32016
चालू देयताएं	<b>49972</b>	48350	45271
अन्य देयताएं	<b>1493</b>	1470	999
<b>कुल स्रोत</b>	<b>120514</b>	108421	92557
<b>उपयोग</b>			
स्थायी परिसंपत्तियाँ	<b>2099</b>	2075	2067
निवेश	<b>2777</b>	2363	2597
व्यापार ऋण	<b>16059</b>	19994	15061
वस्तुसूची (इन्वेंट्रीज)	<b>21348</b>	5785	5532
ऋण व अग्रिम	<b>17120</b>	19309	7396
नकद व बैंक शेष	<b>60808</b>	58580	59520
आस्थगित कर	<b>303</b>	257	361
बट्टे खाते में न डाले गए विविध व्यय	<b>0</b>	58	23
<b>कुल उपयोग</b>	<b>120514</b>	108421	92557

## वित्तीय स्थिति में परिवर्तनों का विवरण

(रुपये मिलियन में)

	2009-10		2008-09		2007-08	
<b>निधियों के स्रोत</b>						
आंतरिक अर्जन						
कर पश्चात् लाभ	<b>2,162</b>		1,402		2,005	
मूल्यह्रास	<b>133</b>	<b>2,295</b>	126	1,528	127	2,132
आस्थगित कर समायोजन		<b>303</b>		257		361
ऋण						
ऋण निधियां		<b>8,596</b>		11,068		20,718
<b>कुल स्रोत</b>		<b>11,194</b>		12,853		23,211
<b>निधियों का अनुप्रयोग</b>						
स्थायी परिसंपत्तियाँ		<b>40</b>		31		41
निवेश		<b>413</b>		(234)		-
बट्टे खाते में न डाले गये विविध व्यय		<b>(58)</b>		36		7
आस्थगित कर परिसंपत्तियाँ		<b>226</b>		303		257
अंतिम लाभांश		<b>450</b>		200		275
अंतरिम लाभांश		<b>-</b>		200		175
लाभांश कर		<b>75</b>		68		76
<b>चालू परिसंपत्तियाँ</b>						
वस्तुसूची (इन्वेन्ट्री)		<b>15,563</b>		253		3,755
विविध देनदार		<b>(3,550)</b>		4,620		3,261
ऋण व अग्रिम		<b>(2,189)</b>		11,996		1,583
रोकड़ व बैंक शेष		<b>2,228</b>		(940)		45,113
<b>कुल चालू परिसंपत्तियाँ</b>		<b>12,052</b>		15,929		53,712
<b>चालू देयताएं</b>						
देयताएं		<b>1,622</b>		3,046		29,965
प्रावधान		<b>382</b>		634		1,367
<b>कुल वर्तमान देयतायें</b>		<b>2,004</b>		3,680		31,332
<b>कुल कार्यरत पूंजी</b>		<b>10,048</b>		12,249		22,380
<b>निधियों का कुल अनुप्रयोग</b>		<b>11,194</b>		12,853		23,211

## मूल्य वर्धन विवरण

(रुपये मिलियन में)

	2009-10		2008-09		2007-08	
<b>मूल्य वर्धित</b>		<b>%</b>		<b>%</b>		<b>%</b>
बिक्री तथा अन्य व्यापारिक आय	<b>452,636</b>		370,173		264,779	
जोड़ें : अन्य आय	<b>898</b>		534		518	
	<b>453,534</b>		370,707		265,297	
घटाएं : प्रयुक्त सामग्री व सेवाओं की लागत	<b>437,926</b>		359,971		256,694	
<b>कुल मूल्यवर्धन</b>	<b>15,608</b>		10,736		8,603	
<b>मूल्य वितरण</b>						
नियोजन लागत	<b>11,538</b>	<b>73.93</b>	6,995	65.15	3,797	44.13
रोजगार लागत	<b>1,742</b>	<b>11.16</b>	1,671	15.57	1,199	13.93
प्रशासनिक लागत	<b>469</b>	<b>3.00</b>	529	4.93	618	7.18
प्रावधान	<b>19</b>	<b>0.12</b>	406	3.78	373	4.33
मूल्यह्रास	<b>135</b>	<b>0.87</b>	126	1.17	127	1.47
ब्याज (शुद्ध)	<b>(1,627)</b>	<b>(10.42)</b>	(1,165)	(10.85)	(756)	(8.78)
आय कर	<b>1,168</b>	<b>7.49</b>	772	7.19	1,241	14.43
लाभांश						
अंतरिम लाभांश	-	-	200	1.86	175	2.03
प्रस्तावित लाभांश	<b>450</b>	<b>2.88</b>	200	1.86	275	3.20
लाभांश पर कर	<b>75</b>	<b>0.48</b>	68	0.63	76	0.89
रिटेंड आय	<b>1,638</b>	<b>10.49</b>	934	8.70	1,478	17.18
<b>कुल मूल्य वितरण</b>	<b>15,608</b>	<b>100.00</b>	10,736	100.00	8,603	100.00
<b>विश्लेषण</b>						
कर्मचारियों की संख्या	<b>1838</b>		1882		1953	
प्रति कर्मचारी मूल्यवर्धन (000 रु.)	<b>8492</b>		5705		4405	
नेट वर्ध	<b>12,871</b>		11,176		10,278	
नेट वर्ध का प्रति रुपया मूल्य वर्धन	<b>1.21</b>		0.96		0.84	



# वार्षिक लेखे

## 2009 - 2010

11a

TOTAL : 84,519.43

Notes to the Accounts and Contingent Liabilities 21

Schedule 1 to 21 and Accounting Policies form an integral part of the accounts.

As per our report of even date attached

For N K Bhargava & Co.,  
Chartered Accountants

(N K Bhargava )  
Partner

(MANOHAR BALWANI)  
G.M. & Company Secretary



## लेखा नीतियाँ

### 1. वित्तीय विवरण को तैयार करने का आधार

- (क) वित्तीय विवरणों को ऐतिहासिक लागत प्रथाओं के अनुसार अकूअल आधार पर तथा विवेकपूर्ण, संगत तथा भौतिक मौलिक लेखा नीति के सिद्धांतों के अनुरूप तैयार किया गया है।
- (ख) वित्तीय विवरण भारतीय रुपये में दिए गए हैं तथा सभी मूल्यों को राउंड ऑफ करते हुए मिलियन के आस पास दर्शाया गया है यदि अन्यथा स्पष्ट न किया गया हो

### (ग) अनुपालन का विवरण

भारत में सामान्यतः स्वीकृत लेखा सिद्धान्तों, इंस्टीट्यूट ऑफ चार्टर्ड एकाउंटेंट्स ऑफ इंडिया द्वारा जारी लेखा मानकों व समय-समय पर यथा संशोधित कंपनी अधिनियम, 1956 के प्रावधानों के आधार पर वित्तीय विवरण तैयार किए गए हैं।

### 2. क्रय तथा विक्रय

- (क) ऐसे क्रय तथा विक्रय को लेखों में लिया गया है जिनके लिए कंपनी ने क्रेताओं/विक्रेताओं के साथ क्रय/विक्रय संविदा/करार किया है अथवा संविदा/करार/आबंटन के पूर्ण अथवा आंशिक निष्पादन के लिए सरकार से आबंटन प्राप्त हुआ है।
- (ख) खेप आधार पर विदेशी सप्लायरों द्वारा भेजा गया सोना/चांदी
- (i) एक नामित एजेंसी के रूप में कंपनी द्वारा संचालित एग्जिम नीति की योजना के अनुसार, निर्यातकों को विक्रय के लिए आउटराइट क्रय आधार पर, खेप स्टॉक से लिया गया सोना/चांदी क्रय में सम्मिलित हैं।
- (ii) घरेलू बिक्री के लिए सोने की खरीद को लेखों में शामिल करते समय संबंधित मात्रा को कंसाइनमेंट स्टॉक से लिया गया तथा आपूर्तिकर्ता के साथ हुए मूल्य निर्धारण को हिसाब में लिया जाता है।
- (iii) कन्साइनमेंट स्टॉक से ऋण आधार पर निकाले गये स्वर्ण/चांदी को पार्टियों को दिए गए ऋण के रूप में तथा इसे ऋण व अग्रिम खाते में दर्शाया गया है। विदेशी आपूर्तिकर्ताओं से प्राप्त स्टॉक के लिए समानरूप देयता को विविध क्रेडिटर्स के अन्तर्गत दर्शाया गया है। ऋण/विदेशी क्रेडिटर्स का समायोजन क्रय तथा विक्रय बुक करने के समय किया जाता है।
- (iv) रिप्लेनिशमेंट आधार के मामले में मार्जिन राशि अदा करते हुए निर्यातक द्वारा बुक किये गये सोना/चांदी के लिए विदेशी आपूर्तिकर्ताओं के साथ मूल्य का निर्धारण करके खरीद बुक की जाती है तथापि निर्यात पूरा हो जाने के बाद माल की वास्तविक डिलीवरी होने पर सेल को बुक किया जाता है।
- (v) विदेशी आपूर्तिकर्ताओं की ओर से रखे गए कन्साइनमेंट स्टॉक को वर्ष के अंत में उचित रूप से लेखों में दर्शाया जाता है। फिर भी, शेष कंसाइनमेंट स्टॉक के लिए अदा की गई कस्टम ड्यूटी को प्रीपेड खर्च के रूप में दिखाया जाता है।
- ग) लौह अयस्क/मैंगनीज अयस्क के निर्यात के संबंध में गंतव्य भार व विश्लेषण परिणामों के आधार पर अंतिम विक्रय मूल्य निर्धारित किया जाता है जहां ऐसे परिणाम प्रतीक्षित हैं, अनंतिम विक्रय मूल्य पर औसतन आधार 1% की दर पर डीडब्ल्यूए जोखिम के लिए प्रावधान किया गया है। एफओबीटी आपूर्ति की स्थिति में, जहां खरीद मूल्य पर डीडब्ल्यूए जोखिम, आपूर्तिकर्ता के खाते में है, विक्रय एवं क्रय मूल्य के बीच के अंतर के लिए 1% की दर से प्रावधान किया गया है।
- घ) निपटान के मामले लंबित होने की स्थिति में जैसे अर्जित/डिस्पैच/देय डैमरेज इत्यादि कतिपय व्यय/लाभ/हानि को अनंतिम आधार पर खाते में लिया जाता है।

### 3. राजस्व पहचान

- i) राजस्व की पहचान अकूअल आधार पर की जाती है सिवाय निम्नलिखित मदों के जिनको लेखों में वास्तविक वसूली के आधार पर शामिल किया जाता है। चूंकि, आईसीएआई द्वारा जारी एएस-9 के प्रावधानों के अनुसार, ऐसी मदों की वसूली, अनिश्चित है :
- (क) टारगेट प्लस योजना, आरईपी/एडवांस लाइसेंस, सर्विस टैक्स रिफंड इत्यादि के अंतर्गत टैक्स क्रेडिट, ड्यूटी क्रेडिट का अर्थोराईजेशन।
- (ख) निष्पादन के लिए लंबित डिक्लियां/विवादित देय तथा उन पर ब्याज, यदि कोई हो तो,
- (ग) प्राप्त की जाने वाली विलम्बित राशि पर ब्याज जिसकी प्राप्ति अनिश्चित है।
- (घ) आपूर्तिकर्ताओं/अंडरराइटर्स पर निर्धारित की गई क्षति/सर्वेक्षण में पाई गई कमी के कारण कस्टम ड्यूटी की वापसी, तथा आयकर/बिक्री-कर/वैट एवम् इन पर ब्याज की वापसी।

बीमा कम्पनी द्वारा स्वीकृत होने पर बीमा क्लेमस को लेखों में लिया जाता है।

- ii) लाभ व हानि लेखों में क्लेमस की पहचान अकूअल आधार पर की जाती है जिसमें सरकार की ओर से सब्सिडी के रूप में प्राप्त होने वाली ऐसी राशियां, नकद प्रोत्साहन, हानि की प्रतिपूर्ति शामिल है जिनके प्राप्त होने में कोई संदेह नहीं है। चिन्हित दावे जो बाद में संदिग्ध हो गए हैं उनके लिए लाभ व हानि खाते में प्रावधान किया गया है।

### 4. पूर्व प्रदत्त व्यय

प्रत्येक मामले में 10,000/- रुपये के पूर्व प्रदत्त भुगतान खर्चों को राजस्व खाते में दर्शाया जाता है। सरकारी विभागों, सांविधिक निगमों, विद्युत बोर्डों तथा स्थानीय निकायों में 5000/- रुपये की जमा राशि को भी राजस्व खाते में दर्शाया जाता है।

### 5. अचल परिसंपत्तियाँ

- (क) सभी स्थिर परिसंपत्तियों को ऐतिहासिक मूल्य में से संचित मूल्यहरास को घटाकर दर्शाया जाता है।
- (ख) सरकारी/अर्ध सरकारी प्राधिकरणों के स्वामित्व वाली भूमि में निर्माण/विकास कार्य पर कंपनी द्वारा किये गये खर्च को 'भूमि पर बनाई गई अचल परिसंपत्तियां' शीर्ष दिया जाता है और न तो अचल परिसंपत्तियाँ और न ही भूमि कंपनी की है।

### 6. मूल्यहरास

निदेशक मंडल द्वारा अनुमोदित दरों पर स्ट्रेट लाइन पद्धति के अनुसार मूल्यहरास का प्रावधान किया जाता है जो कि कंपनी अधिनियम, 1956 की अनुसूची **xiv** में दिए गए प्रावधानों के समान अथवा उससे अधिक है। वर्ष के दौरान अधिग्रहीत/बेची गई परिसंपत्तियों पर मूल्यहरास, परिसंपत्ति के अधिग्रहण करने से निपटान करने तक के माह तक किया जाता है। पट्टे की भूमि तथा डब्ल्यूआईएस के अंतर्गत रेलवे वैगन रैकस का चुकाया गया ऋण भी मूल्यहरास में शामिल है। लकड़ी के पार्टेशन तथा बनाए गए अस्थायी ढांचे खरीदे बनाए जाने के वर्ष से ही पूर्णतया मूल्यहरासित किये जाते हैं। चल परिसंपत्तियाँ जिनका वर्ष के प्रारंभ में रिटन डाउन वैल्यू अथवा वर्ष के दौरान की गई खरीद यदि प्रत्येक मामले में 20,000/- रुपये अथवा इससे कम है तो 1/- रुपये के नाममात्र मूल्य रखकर 100% मूल्यहरास का प्रावधान किया जाता है। मूल्यहरास की दरें इस प्रकार है:-

परिसंपत्तियों का नाम	निगम द्वारा अपनाई गई मूल्यहास की दरें	अनुसूची XIV में दी गई मूल्यहास की दरें
----------------------	---------------------------------------	--

#### क. सामान्य परिसंपत्तियां

फर्नीचर एवं फिटिंग्स	10%	6.33%
वे ब्रिज	10%	4.75%
टाइपराइटर्स, मशीनें, पंखे तथा कार्यालय उपस्कर एवं एसी	12.5%	4.75%
वाहन	20%	9.50%
कम्प्यूटर्स	20%	16.21%
पट्टे की भूमि	लीज एग्रीमेंट के अनुसार	
वैगन रैक्स	करार/वैगन इन्वेस्टमेंट स्कीम के अनुसार	
पंखों के अतिरिक्त	10%	1.63%
बिजली का सामान		
जल आपूर्ति, मलवहन तथा निकासी	10%	1.63%
सड़कें तथा पुलियां	2.5%	1.63%
बिल्डिंग तथा लैट्स	2.5%	1.63%
आवासीय लैट(बने बनाए)	5%	1.63%
भंडारगृह/गोदाम	4%	1.63%

#### ख. निर्माण इकाइयों की परिसंपत्तियां

फैक्ट्री बिल्डिंग	3.34%	3.34%
विद्युत व्यवस्था	4.75%	4.75%
जलापूर्ति	4.75%	4.75%
प्लांट एवं मशीनरी (सामान्य)		
एकल शिफ्ट	4.75%	4.75%
दो शिफ्ट	7.42%	7.42%
तीन शिफ्ट	10.34%	10.34%
प्लांट एवं मशीनरी प्रक्रिया (विंड मिल सहित) अनवरत	5.28%	5.28%

(ग) "भूमि पर बनाई गई अचल परिसंपत्ति की उपयोगिता का परिसंपत्तियों और न तो जीवन काल या 5 वर्ष जो भी अचल परिसंपत्तियों कम हो। और न ही भूमि कंपनी की है "

(घ) 20,000/- रुपये मूल्य तक की सभी चल संपत्तियाँ 20,000/- रुपये की या इससे कम लागत वाली प्रत्येक चल संपत्ति के लिए 100% 5,000/- रुपये की या इससे कम लागत वाली प्रत्येक परिसंपत्तियों के लिए 100%

ड.) मोबाईल हैंडसैट को इनकी खरीद वर्ष में ही राजस्व में प्रभारित किया जाता है।

#### 7. निवेश

- मूल्य में स्थाई मूल्यह्रास के लिए प्रावधान घटाकर, लागत पर दीर्घावधि निवेश का मूल्यांकन किया जाता है।
- निम्नतर लागत व उचित मूल्य पर चालू निवेश का मूल्यांकन किया जाता है।

#### 8. विदेशी मुद्रा लेन-देन

- अपरिवर्तनीय भारतीय मुद्रा के मामले में रुपया भुगतान देशों के साथ लेन-देन को विदेशी विनिमय में लेन-देन माना जाता है।
- विदेशी मुद्रा आर्थिक मदों(लम्बित ऋणों अथवा जहाँ वसूली अनिश्चित है को छोड़कर) को इंस्टीट्यूट आफ चार्टर्ड एकाउंटेंट्स ऑफ इंडिया द्वारा जारी एएस-11 में विनिर्दिष्ट अंतिम दरों का प्रयोग करते हुए बदला जाता है। सूचित की गई गैर मौद्रिक मदों को लेनदेन की तिथि की विनिमय दर पर आकलित किया जाता है। विनिमय के लाभ/हानि के अंतर को लाभ व हानि खाते में दिखाया जाता है।
- अचल परिसंपत्तियों के अधिग्रहण के संबंध में विदेशी मुद्रा में देयता को इंस्टीट्यूट आफ चार्टर्ड एकाउंटेंट्स आफ इंडिया द्वारा जारी एएस-11 में विनिर्दिष्ट अंतिम दर से बदला जाता है। विनिमय के अंतर को परिसंपत्तियों की लागत में समायोजित किया जाता है।
- फारवर्ड एक्सचेंज संविदा के मामले में प्रीमियम/डिस्काउंट तथा हानि/लाभ की पहचान निम्नलिखित तरीके से की गई है:-

वर्तमान अंडरलाइंग लेनदेन के प्रति फारवर्ड एक्सचेंज संविदाओं के संबंध में संविदा की अवधि के दौरान समानुपातिक रूप से प्रीमियम/डिस्काउंट मान्य है। विनिमय दर में अंतर के कारण हानि/लाभ की पहचान

(i) अंतिम दर अथवा यदि लेन-देन का निपटान वर्ष के दौरान किया गया है तो निपटान की तिथि को की जाती है तथा

ii) फारवर्ड संविदा के आरंभ की तिथि के पश्चात् विनिमय दर पर अथवा अंतिम सूचित तिथि की विनिमय दर को वर्ष के ट्रेडिंग, लाभ व हानि खाते में दर्शाया जाता है।

पक्की वचनबद्धताओं एवं अधिक संभावना वाले पूर्वानुमानित लेन देन से संबंधित फारवर्ड संविदाओं के संबंध में विनिमयांतर के कारण हानि को सूचित अवधि, जिसमें विनिमय दर में परिवर्तन हुआ है, के व्यापारिक, लाभ व हानि खाते में दर्शाया जाता है। उक्त संविदाओं के नवीकरण अथवा निरस्तीकरण के कारण होने वाले किसी लाभ अथवा हानि की पहचान उस अवधि की आय अथवा व्यय के रूप में की जाती है।

(ड) भारत से बाहर सहायक कंपनी में निवेश को अधिग्रहण की तिथि पर प्रचलित विनिमय दर पर परिवर्तित किया जाता है।

## 9. खण्ड रिपोर्टिंग

**प्रमुख खण्ड:** प्रबंधन द्वारा निगम के निष्पादन का आकलन करते हुए तथा निम्नलिखित व्यापार खंडों/उत्पाद खंडों के विभिन्न निष्पादन सूचकों के विश्लेषण के आधार पर संसाधनों का आबंटन किया जाता है:-

1. खनिज
2. बहुमूल्य धातुएं
3. धातुएं
4. कृषि उत्पाद
5. कोयला एवं हाइड्रोकार्बन
6. उर्वरक
7. सामान्य व्यापार/अन्य

उपरोक्त व्यापार खंडों की पहचान निगम के संगठनात्मक ढांचे के साथ-साथ इन खंडों के विभिन्न जोखिमों तथा लाभों को ध्यान में रखते हुए ए एस-17 'खंड रिपोर्टिंग' के अनुरूप की जाती है।

**गौण खंड:-** निगम के ग्राहकों की भौगोलिक स्थिति के आधार पर गौण खंडों की पहचान की जाती है अर्थात्

1. भारत से बाहर
2. भारत के अंदर

## 10. कर्मचारियों को लाभ

- (i) ग्रेच्युटी, छुट्टी नकदीकरण/उपयोग करना, सेवानिवृत्ति पश्चात् चिकित्सा लाभ तथा एएलटीसी/एलटीसी देयता का प्रावधान इंस्टीट्यूट ऑफ चार्टर्ड एकाउंटेंट्स द्वारा जारी ए एस 15(संशोधित) के अनुसार बीमांकक के मूल्यांकन के आधार पर किया जाता है।
- (ii) भविष्य निधि अंशदान, प्रोद्भव आधार पर भविष्य निधि ट्रस्ट में जमा किए जाते हैं।
- (iii) एक्सग्रेसिया तथा स्वैच्छिक सेवा निवृत्ति पर देय नोटिस पे को उसी वर्ष के राजस्व में शामिल किया जाता है।

## 11. स्टॉक का प्रत्यक्ष सत्यापन

स्टॉक का प्रत्यक्ष सत्यापन वर्ष में एक बार किया जाता है और शेष स्टॉक का निर्धारण वर्ष के अंत तक आवश्यक समायोजन के बाद किया जाता है। प्रत्यक्ष सत्यापित स्टॉक को अंतिम शेष के रूप में मान लिया जाता है तथा कमी/अधिकता पर उचित रूप से कार्रवाई की जाती है।

कुछ मामलों में जहाँ स्टॉक हैंडलिंग एजेंट/एसडब्ल्यूसी/सीडब्ल्यूसी/प्राइवेट पार्टियों के पास पड़ा है, उन एजेंसियों द्वारा दिए गए प्रमाण-पत्र के आधार पर स्टॉक को मान लिया जाता है

## 12. स्टॉक का मूल्यांकन

मार्गस्थ माल सहित इन्वेंट्रीज का मूल्यांकन 31 मार्च को वसूली योग्य मूल्य अथवा लागत के निम्नतर मूल्य पर किया जाता है। मूल्यांकन की विधि इस प्रकार है:-

## (क) निर्यात

निर्यात स्टॉक का मूल्य-निर्धारण उस स्थान तक जहाँ स्टॉक पड़ा है, किए गए समस्त खर्चों को शामिल करने के बाद किया जाता है। इसी प्रकार वसूली योग्य मूल्य का निर्धारण बाजार-मूल्य से उन खर्चों को घटाकर किया जाता है, जो खर्च माल को उस स्थान तक पहुँचाने में होगा जिस स्थान पर उसे बेचा जाता है।

## खनिज अयस्क

निर्यात अनुबंध के अनुसार अयस्कों का वसूली योग्य मूल्य एफई/एमएन की निम्नतम मात्रा के आधार पर निर्धारित किया जाता है तथा इसकी तुलना अयस्क के भारत औसत एफई/एमएन मात्रा/भारत औसत नमी मात्रा के भारत औसत मूल्य से की जाती है। लौह अयस्क का भूमिगत स्टॉक इन्वेंट्री में शामिल नहीं है, अतः इसका मूल्यांकन नहीं किया गया।

## (ख) आयात

आयातित वस्तुओं के स्टॉक का मूल्य-निर्धारण वार्षिक क्षेत्रीय भारत औसत लागत की गणना करके किया जाता है सिवाय अलौह धातुओं के जहाँ शेष स्टॉक की भारत औसत लागत की गणना जहाँ माल रखा गया है वहाँ तक किए गए सभी व्ययों को शामिल करके किया जाता है।

तराशे और पॉलिश किए गए पत्थर, सिक्कों तथा जेवरत (परिष्कृत/अर्ध-परिष्कृत) की लागत के मामले में क्षति व अन्य प्रत्यक्ष निर्माण के खर्च शामिल किए जाते हैं।

पुनः पूर्ति (रिप्लेनिशमेंट) विकल्प के अंतर्गत निर्यातकों द्वारा बुकिंग के लिए विदेशी आपूर्तिकारों से खरीदे गए स्वर्ण/चौंदी जो वर्ष के अंत में डिलीवर नहीं किए गए हों, उन्हें निगम के स्टॉक में दर्शाया जाता है तथा लागत पर मूल्यांकन किया जाता है।

## (ग) घरेलू

31 मार्च, को निम्नतर लागत अथवा वसूली योग्य मूल्य पर पैकिंग सामग्री का मूल्यांकन किया जाता है।

## घ) ऋण पर/फैब्रिकेशन के लिए दिया गया स्टॉक

फैब्रिकेटर्स को दिए गए स्टॉक को समायोजित किए जाने तक उसे कंपनी का स्टॉक माना जाता है।

## 13. पूर्व अवधि समायोजन

चार्टर्ड एकाउंटेंट्स ऑफ इंडिया द्वारा जारी एएस-5 (अवधि के लिए शुद्ध लाभ व हानि, पूर्व अवधि मद तथा लेखा नीतियों में परिवर्तन) के प्रावधानों के अनुसार "पूर्व अवधि समायोजन खाता" के अंतर्गत पूर्व वर्ष संबंधी व्यय/आय दर्शाए जाते हैं।

## 14. ऋण लागत

- (i) व्यापार के सामान्य व्यवहार में किसी अवधि में किए गए व्ययों को उस अवधि के ऋण लागत व्यय के रूप में जाना जाता है।

(ii) ऋण लागत को अधिग्रहण, मान्य परिसंपत्तियों के निर्माण पर लगाई गई लागत, इनके प्रयोग हेतु तैयार होने की तिथि तक उक्त परिसंपत्तियों की लागत के भाग के रूप में की जाती है। अन्य सभी ऋण लागतों की पहचान, वर्ष में किए गए व्यय के रूप में की जाती है।

#### 15. आस्थगित कर

आस्थगित कर को युक्ति-युक्त समय अंतराल, कर योग्य आय तथा लेखा आय जो कि एक अवधि में उत्पन्न हुई हो तथा जिनको एक अथवा अधिक परवर्ती अवधियों में रिवर्सल किया जा सके, के आधार पर मान्यता प्रदान की जाती है। आस्थगित कर का निर्धारण परिसंपत्तियों और देयताओं को तुलन-पत्र की तिथि से लागू होने वाले कर की दरों और कर-कानूनों के आधार पर किया जाता है।

#### 16. परिसंपत्तियों की क्षति

जब परिसंपत्तियों के रख-रखाव (कैरिंग) की लागत इसके वसूली योग्य मूल्य से अधिक हो जाती है तो परिसंपत्ति को क्षतिग्रस्त माना जाता है तथा इस क्षति की हानि को जिस वर्ष इसके क्षतिग्रस्त होने की पहचान होती है उस वर्ष के लाभ व हानि खाते में प्रभारित किया जाता है। यदि वसूली योग्य राशि के अनुमान में किसी प्रकार का परिवर्तन होता है तो पूर्व लेखा अवधियों में पहचानी गई क्षति की हानि को प्रतिवर्तित(रिवर्स) कर दिया जाता है।

#### 17. प्रावधान, आकस्मिक देयताएं तथा आकस्मिक परिसंपत्तियाँ

##### (I) प्रावधान

##### (क) संदिग्ध ऋणों/अग्रिमों/दावों के लिए प्रावधान

संदिग्ध ऋणों/अग्रिमों/दावों के लिए प्रावधान वहां रखा जाता है जहां अपनी देय राशि की किसी भी अवधि के लिए वसूली अनिश्चित हो। विगत तीन वर्षों की बकाया के लिए (सरकारी देय राशि को छोड़कर) पूर्ण प्रावधान किया जाता है, जब तक कि यह राशि वसूली योग्य मानी जाती है। वसूली लगभग अनिश्चित स्थापित होने पर ऋण/अग्रिम/दावे राईट-ऑफ किए जाते हैं।

##### (ख) अन्य :

प्रावधान तब मान्य है जब

- (i) कोई पूर्व की घटना के परिणामस्वरूप कंपनी पर कोई वर्तमान बाध्यता हो।
- (ii) बाध्यताओं के निपटान में संसाधनों का संभावित आउटफलो होने की उम्मीद हो तथा बाध्यता की राशि का ठोस आकलन किया जा सकता हो।

किसी एक प्रावधान के समायोजन के लिए आवश्यक व्यय की प्रतिपूर्ति की पहचान संविदा प्रावधान के अनुसार की जाती है अथवा जब यह वास्तव में सुनिश्चित हो जाए कि प्रतिपूर्ति प्राप्त की जायेगी, उस स्थिति में की जाती है।

प्रत्येक तुलन-पत्र में इन प्रावधानों की समीक्षा की जाती है।

#### (II) आकस्मिक देयताएं व आकस्मिक परिसंपत्तियां :

- (i) आकस्मिक देयताओं की पहचान नहीं की जाती है परन्तु इन्हें लेखों की टिप्पणियों में दर्शाया जाता है।
- (ii) आकस्मिक परिसंपत्तियों की पहचान न तो वित्तीय विवरणों में दी जाती है और न ही इन्हें दर्शाया जाता है।

#### 18. परियोजना कार्यान्वयन/निर्माण अवधि के दौरान व्ययों की स्थिति

निर्माण के दौरान व्ययों को पूर्व-प्रचालन व्ययों में शामिल किया जाता है तथा निर्माण/प्रस्थापन पूरा हो जाने पर संबंधित स्थायी परिसंपत्तियों में दिखाया जाता है।

कृते एन.के.भार्गव एण्ड कंपनी  
चार्टर्ड एकाउंटेंट्स

हस्ता./-  
**(एन.के. भार्गव)**  
पार्टनर  
एम नं. 080624  
फर्म पंजीयन नं. 000429N

हस्ता./-  
**(मनोहर बलवानी)**  
म.प्र. व कंपनी सचिव

हस्ता./-  
**(विजय पाल)**  
मुख्य महाप्रबंधक (वित्त व लेखा)

हस्ता./-  
**(एस के कर)**  
निदेशक(वित्त)

हस्ता./-  
**(संजीव बत्रा)**  
अध्यक्ष व प्रबंध निदेशक

स्थान : नई दिल्ली  
दिनांक : 29 जून, 2010



## 31-03-2010 को समाप्त वर्ष के लिए तुलन पत्र

(रुपये मिलियन में)

	अनुसूची संख्या	31-03-2010 को		31-03-2009 को	
<b>निधियों के स्रोत</b>					
<b>शेयरधारकों की निधियाँ</b>					
शेयर पूँजी	1	<b>500.00</b>		500.00	
रिजर्व एवं अधिशेष	2	<b>12,371.47</b>	<b>12,871.47</b>	10,733.83	11,233.83
<b>ऋण निधियाँ</b>	3				
सुरक्षित		<b>46,143.61</b>		42,081.62	
असुरक्षित		<b>5,504.35</b>	<b>51,647.96</b>	970.39	43,052.01
<b>योग</b>		<b>64,519.43</b>		<b>54,285.84</b>	
<b>निधियों का अनुप्रयोग</b>					
<b>स्थायी परिसंपत्तियाँ</b>	4				
सकल ब्लॉक		<b>2,064.14</b>		2,026.39	
घटाएँ: मूल्यह्रास		<b>846.74</b>		729.62	
निवल ब्लॉक		<b>1,217.40</b>		1,296.77	
प्रगति पर पूँजीगत कार्य		<b>34.85</b>		48.87	
घटाएँ: प्रगति पर पूँजीगत कार्य में ह्रास		<b>27.69</b>		27.69	
प्रगति पर निवल पूँजीगत कार्य		<b>7.16</b>	<b>1,224.56</b>	21.18	1,317.95
<b>निवेश</b>	5		<b>2,729.09</b>		2,315.43
आस्थगित कर परिसंपत्तियाँ			<b>226.67</b>		303.23
<b>चालू परिसंपत्तियाँ, ऋण एवं अग्रिम</b>					
स्टॉक इन ट्रेड	6	<b>21,348.34</b>		5,785.29	
विविध देनदार	7	<b>15,523.11</b>		19,073.17	
नगद एवं बैंक शेष	8	<b>60,807.61</b>		58,579.99	
ऋण एवं अग्रिम	9	<b>16,534.66</b>		18,723.21	
		<b>114,213.72</b>		102,161.66	
<b>घटाएँ:</b>					
<b>चालू देयताएं व प्रावधान</b>					
चालू देयताएँ	10	<b>49,971.96</b>		48,350.23	
प्रावधान	11	<b>3,902.65</b>		3,520.46	
		<b>53,874.61</b>		51,870.69	
<b>शुद्ध चालू परिसंपत्तियाँ</b>			<b>60,339.11</b>		50,290.97
<b>विविध खर्च</b>	11क		-		58.26
(बट्टे खाते में नहीं डाले गये या समायोजित नहीं किये गये)					
<b>योग</b>			<b>64,519.43</b>		<b>54,285.84</b>

लेखों तथा आकस्मिक देयताओं पर टिप्पणियाँ अनुसूची 1 से 21 और लेखा नीतियाँ लेखों का अभिन्न अंग हैं।

सम तिथि को हमारी संलग्न रिपोर्ट के अनुसार

कृते एन के भार्गव एंड कं.  
चार्टर्ड एकाउंटेंट्स

हस्ता/-  
(एन के भार्गव)  
भागीदार

एम. सं.80624  
फर्म पंजीयन नं 000429 एन

दिनांक : 29 जून, 2010  
स्थान : नई दिल्ली

21

हस्ता/-  
(मनोहर बलवानी)  
महाप्रबन्धक व कम्पनी सचिव

हस्ता/-  
(एस.के. कर)  
निदेशक (वित्त)

हस्ता/-  
(विजय पाल)  
मुख्य महाप्रबन्धक(वित्त व लेखा)

हस्ता/-  
(संजीव बत्रा)  
अध्यक्ष एवं प्रबंध निदेशक

### 31 मार्च, 2010 को समाप्त वर्ष के लिए लाभ व हानि लेखा

(रुपये मिलियन में)

	अनुसूची संख्या	वर्ष 2009-2010 के लिए		वर्ष 2008-2009 के लिए	
<b>आय</b>					
बिक्री		<b>451,241.88</b>		368,207.57	
अन्य व्यापार अर्जन		<b>1,397.17</b>	<b>452,639.05</b>	1,966.80	370,174.37
घटाएं: -					
बिक्री लागत	12	<b>445,768.34</b>		365,262.30	
निर्माण व्यय	13	<b>3,694.63</b>		1,703.46	
संसाधन प्रभार		-	<b>449,462.97</b>	-	366,965.76
<b>सकल लाभ</b>			<b>3,176.08</b>		3,208.61
अन्य आय	14	<b>487.04</b>		306.23	
प्रावधान जिनकी अब आवश्यकता नहीं		<b>409.96</b>		224.23	
ब्याज आय	15	<b>5,741.91</b>	<b>6,638.91</b>	7,824.02	8,354.48
			<b>9,814.99</b>		11,563.09
<b>व्यय</b>					
वेतन व भत्ते	16	<b>1,683.59</b>		1,652.80	
प्रशासनिक व्यय	17	<b>414.41</b>		346.64	
प्रदत्त ब्याज	18	<b>4,126.18</b>		6,658.69	
मूल्यह्रास		<b>133.30</b>		125.83	
प्रदर्शनियां, मेले व बिक्री वर्धन व्यय		<b>46.34</b>		38.76	
बट्टे खाते में डाले गए विविध खर्चे		<b>58.26</b>		18.20	
बट्टे खाते में डाले गए ऋण/दावे आदि		<b>3.32</b>		143.28	
अशोध्य व संदिग्ध ऋणों के लिए प्रावधान		<b>18.98</b>	<b>6,484.38</b>	406.12	9,390.32
			<b>3,330.61</b>		2,172.77
पूर्व अवधि मर्दे	19		<b>0.10</b>		1.01
<b>कर पूर्व लाभ</b>			<b>3,330.71</b>		2,173.78
कराधान के लिए प्रावधान					
फिन्ज लाभ कर		-		15.50	
चालू कर		<b>1,085.40</b>		800.00	
आस्थगित कर (परिसंपत्तिया)		<b>76.56</b>		(46.53)	
पूर्व वर्षों से संबंधित समायोजन		<b>6.37</b>	<b>1,168.33</b>	2.64	771.61
<b>कर पश्चात् लाभ</b>			<b>2,162.38</b>		1,402.17
पूर्व वर्षों से अग्रणीत अधिशेष			<b>4,702.01</b>		3,937.82
<b>उपयोग हेतु उपलब्ध राशि</b>			<b>6,864.39</b>		5,339.99
अंतरिम लाभांश			-		200.00
प्रस्तावित लाभांश			<b>450.00</b>		200.00
लाभांश कर			<b>74.74</b>		67.98
सामान्य रिजर्व में अंतरण			<b>220.00</b>		170.00
<b>तुलन पत्र में आगे लाया गया शेष</b>			<b>6,119.65</b>		<b>4,702.01</b>
प्रति शेयर आय (बेसिक एवं डायल्यूटेड)			<b>43.25</b>		<b>28.04</b>

अनुसूची 1 से 21 और लेखा नीतियों लेखों का अभिन्न अंग हैं।

सम तिथि को हमारी संलग्न रिपोर्ट के अनुसार

कृते एन के भार्गव एंड कं.  
चार्टर्ड एकाउंटेंट्स

हस्ता/-  
**(एन के भार्गव)**  
भागीदार  
एम. सं.80624  
फर्म पंजीयन नं 000429 एन

दिनांक : 29 जून, 2010  
स्थान : नई दिल्ली

हस्ता/-  
**(मनोहर बलवानी)**  
महाप्रबन्धक व कम्पनी सचिव

हस्ता/-  
**(एस.के. कर)**  
निदेशक (वित्त)

हस्ता/-  
**(विजय पाल)**  
मुख्य महाप्रबन्धक(वित्त व लेखा)

हस्ता/-  
**(संजीव बत्रा)**  
अध्यक्ष एवं प्रबंध निदेशक

## संलग्न अनुसूचियाँ 1 से 21 तुलन पत्र एवं लाभ व हानि खाते का अंग हैं

### अनुसूची 1 : शेयर पूंजी

(रुपये मिलियन में)

	31-03-2010 को	31-03-2009 को
<b>प्राधिकृत</b> 100,000,000 (पिछले वर्ष 100,000,000) इक्विटी शेयर प्रत्येक 10 रुपये का	<b>1,000.00</b>	1,000.00
<b>निर्गमित अभिदत्त एवं प्रदत्त</b> 50,000,000 (गत वर्ष 50,000,000) पूर्णतः प्रदत्त इक्विटी शेयर प्रत्येक 10 रुपये का उपरोक्त में से 47,000,000 (गत वर्ष 47,000,000) इक्विटी शेयर प्रत्येक 10 रुपये का रिजर्व का उपयोग करके पूर्णतः प्रदत्त बोनस शेयर के रूप में आबंटित किए गए	<b>500.00</b>	500.00
<b>योग</b>	<b>500.00</b>	<b>500.00</b>

### अनुसूची 2 : रिजर्व एवं अधिशेष

	01.04.2009 को	जोड़	कटौती	31.03.2010 को
रिजर्व पूंजी	0.69	-	-	<b>0.69</b>
सामान्य रिजर्व	6,031.13	220.00	-	<b>6,251.13</b>
लाभ व हानि लेखा से आगे लाया गया शेष	4,702.01	1,417.64	-	<b>6,119.65</b>
<b>योग</b>	<b>10,733.83</b>	<b>1,637.64</b>	-	<b>12,371.47</b>

## संलग्न अनुसूचियाँ 1 से 21 तुलन पत्र एवं लाभ व हानि खाते का अंग हैं

### अनुसूची 3 : ऋण निधियाँ

(रुपये मिलियन में)

	31-03-2010 को		31-03-2009 को	
<b>I. सुरक्षित</b>				
(स्टॉक की हाईपोथिकेशन के तहत बुक ऋण तथा अन्य चल परिसंपत्तियों, वर्तमान व भविष्य की चालू परिसंपत्तियों के बावत)				
<b>बैंकों से</b>				
(कैश / क्रेडिट / पैकिंग क्रेडिट एकाउंटस / अन्य)				
(एक वर्ष के भीतर वापसी योग्य)				
(1) स्टेट बैंक आफ इंडिया	15,841.25		14,616.47	
(2) केनरा बैंक	145.03		-	
(3) इंडियन ओवरसीज बैंक	-		883.82	
(4) एचडीएफसी बैंक	1,302.70		1,749.32	
(5) विजया बैंक	-		100.00	
(6) बैंक ऑफ इंडिया	0.00		0.00	
(7) बैंक ऑफ बड़ौदा	268.80		-	
(8) सेन्ट्रल बैंक ऑफ इंडिया	-		5,263.49	
(9) इंडियन बैंक	4,370.62		2,922.11	
(10) बैंक ऑफ महाराष्ट्र	2,784.42		196.14	
(11) स्टेट बैंक ऑफ हैदराबाद	8,262.70		908.78	
(12) यूनियन बैंक ऑफ इंडिया	3,698.77		11,168.90	
(13) एक्सिस बैंक	2,508.81		-	
(14) ओरियंटल बैंक ऑफ कामर्स	-		98.41	
(15) धन लक्ष्मी बैंक	250.00		-	
(16) सिंडिकेट बैंक	-		3,001.73	
(17) आईडीबीआई बैंक	4,389.00		196.47	
(18) स्टैंडर्ड चार्टर्ड बैंक	-		945.89	
(19) यस बैंक	366.71		30.09	
(20) इंडस इंड बैंक	1,954.80	46,143.61	-	42,081.62
<b>II. असुरक्षित</b>				
<b>बैंकों से</b>				
(1) बीएनपी परिवास बैंक	2,031.85		970.39	
(2) उच बैंक	1,551.09		-	
(3) बैंक ऑफ टोक्यो	228.95		-	
(4) डी बी एस	1,692.46	5,504.35	-	970.39
<b>योग</b>	<b>51,647.96</b>		<b>43,052.01</b>	



संलग्न अनुसूचियाँ 1 से 21 तुलन पत्र एवं लाभ व हानि खाते का अंग हैं

### अनुसूची 4 : स्थायी परिसंपत्तियाँ

विवरण	सकल ब्लॉक			31.3.10 को
	1-4-09 को	जमा	घटा	
		खरीद / अंतरण	बिक्री / अंतरण	
<b>कार्यालय भवन</b>				
फ्रीहोल्ड भूमि	3.66	-	-	<b>3.66</b>
पट्टे पर भूमि	40.14	0.00	-	<b>40.13</b>
भवन	152.52	22.75	0.57	<b>174.70</b>
गोदाम	34.11	0.00	-	<b>34.11</b>
जल आपूर्ति एवं निकासी	5.48	-	-	<b>5.48</b>
विद्युत इंस्टालेशंस	14.87	0.19	-	<b>15.06</b>
आडियो / अग्नि / वातानुकूलन	9.86	-	-	<b>9.86</b>
सड़कें व पुलियाँ	2.63	-	-	<b>2.63</b>
<b>स्टॉफ क्वार्टर्स</b>				
फ्रीहोल्ड भूमि	1.33	-	-	<b>1.33</b>
पट्टे पर भूमि	2.67	-	-	<b>2.67</b>
भवन / रिहायशी फ्लैट्स	65.66	-	-	<b>65.66</b>
सड़कें व पुलियाँ	0.95	-	-	<b>0.95</b>
जल आपूर्ति एवं मल निकासी तथा नालियाँ	3.96	0.00	-	<b>3.96</b>
विद्युत इंस्टालेशंस	1.85	1.53	-	<b>3.38</b>
<b>प्लॉट एवं मशीनरी</b>				
फर्नीचर एवं फिक्चर्स	775.95	13.77	3.66	<b>786.06</b>
कम्प्यूटर / डाटा प्रोसेसर	69.69	3.44	1.43	<b>71.71</b>
एयर कंडीशनर्स, पंखे	166.44	7.05	2.86	<b>170.63</b>
टाइपराइटर्स व अन्य मशीनें	70.37	3.70	6.64	<b>67.43</b>
वाहन	24.42	2.00	1.52	<b>24.90</b>
रेलवे वैगन रेक (डब्ल्यूआईएस)	553.64	0.00	-	<b>553.64</b>
<b>भूमि पर बनाई गई स्थाई परिसंपत्तियाँ और ये स्थाई परिसंपत्तियाँ और भूमि कंपनी की नहीं हैं</b>				
बन्नीहट्टी में रेलवे लूप लाइन	26.17	-	-	<b>26.17</b>
<b>योग</b>	<b>2026.39</b>	<b>54.44</b>	<b>16.69</b>	<b>2064.14</b>
<b>पूँजीगत कार्य प्रगति पर</b>				
निर्माणाधीन भवन	8.43	0.45	-	<b>8.88</b>
सड़कें व पुलियाँ	0.47	-	-	<b>0.47</b>
विद्युत इंस्टालेशंस	6.92	-	0.22	<b>6.70</b>
प्लॉट व मशीनरी	27.72	-	13.92	<b>13.80</b>
एमएमटीसी रिटेल वेबसाइट	0.15	-	0.15	-
फर्नीचर व फिक्चर्स	0.66	-	0.66	-
गोल्ड मेडालियन यूनिट	4.52	0.49	-	<b>5.01</b>
<b>योग (ख)</b>	<b>48.87</b>	<b>0.94</b>	<b>14.95</b>	<b>34.87</b>
<b>सकल योग</b>	<b>2075.26</b>	<b>55.38</b>	<b>31.64</b>	<b>2099.00</b>
<b>गत वर्ष</b>	<b>2,066.50</b>	<b>32.08</b>	<b>23.32</b>	<b>2,075.26</b>

(क) कुछ कार्यालयों से कार्यालय की निर्माणाधीन भूमि/भवन/लैट्स/पुलियाँ, सिवरेज व ड्रेनेज की लागत के लंबित बिलों के कारण लीज डीड का निष्पादन होने तक इन्हें अस्थायी आधार पर आंका गया है।

(ख) दिल्ली में स्टॉफ क्वार्टर्स के लिए पट्टा धारित भूमि, सड़कें और पुलियाँ, सिवरेज, ड्रेनेज तथा जल आपूर्ति में वह सभी शामिल हैं जो स्टेट ट्रेडिंग कारपोरेशन (एसटीसी) के साथ संयुक्त रूप से लिया गया है।

(ग) आवासीय/फ्लैटों में 0.002 मिलियन रु. (गत वर्ष 0.002 मिलियन रु.) के कोआपरेटिव ग्रुप हाउसिंग सोसाइटी के 41 शेयर (गत वर्ष 41 शेयर) शामिल हैं। कुछ

(रुपये मिलियन में)

मूल्यहरास के लिए प्रावधान			निवल ब्लॉक		
1.4.09	जमा	घटा	31.3.10	31.3.10	31.3.09
को	खरीद / अंतरण	विक्री / अंतरण	को	को	को
-	-	-	-	3.66	3.66
9.77	0.50	-	10.27	29.86	30.36
51.98	4.29	0.41	55.86	118.84	100.54
12.58	1.36	-	13.95	20.17	21.53
5.48	0.00	-	5.48	0.00	0.00
14.09	0.14	0.00	14.23	0.83	0.78
9.86	-	-	9.86	0.00	0.00
1.49	0.07	-	1.56	1.08	1.14
-	-	-	-	1.33	1.33
0.98	0.04	-	1.01	1.66	1.69
46.72	1.28	-	48.00	17.66	18.94
0.56	0.02	-	0.58	0.36	0.39
3.68	0.05	-	3.73	0.23	0.28
1.79	0.09	-	1.88	1.50	0.06
134.09	38.95	3.71	169.32	616.73	641.87
61.36	5.64	1.40	65.60	6.11	8.34
139.07	14.05	2.82	150.31	20.32	27.37
51.72	7.54	6.36	52.91	14.52	18.65
13.38	3.90	1.49	15.78	9.12	11.05
144.87	55.36	-	200.23	353.41	408.78
26.17	-	-	26.17	0.00	0.00
<b>729.62</b>	<b>133.30</b>	<b>16.18</b>	<b>846.74</b>	<b>1217.40</b>	<b>1296.77</b>
6.71	-	-	6.71	2.17	1.72
0.47	-	-	0.47	-	-
6.70	-	-	6.70	-	0.22
13.81	-	-	13.80	(0.01)	13.91
-	-	-	-	-	0.15
-	-	-	-	-	0.66
-	-	-	-	5.01	4.52
<b>27.69</b>	<b>-</b>	<b>-</b>	<b>27.69</b>	<b>7.17</b>	<b>21.18</b>
<b>757.31</b>	<b>133.30</b>	<b>16.18</b>	<b>874.43</b>	<b>1224.57</b>	<b>1317.95</b>
<b>654.20</b>	<b>125.83</b>	<b>22.73</b>	<b>757.31</b>	<b>1,317.95</b>	

फ्लैटों में जिनका मौलिक मूल्य 31.03.2010 को 4.89 मिलियन रु. (गत वर्ष 4.89 मिलियन रु.) है, का हस्तांतरण लंबित हैं।

(घ) जो भूमि निगम के स्वामित्व में नहीं है उस पर बने कार्यालय भवन की लागत 2.26 मिलियन रु. (गत वर्ष 2.26 मिलियन रु.) है, और इसके लिए 1.63 मिलियन रु. (गत वर्ष 1.57 मिलियन रु.) का प्रावधान है।

(ङ) जो भूमि निगम के स्वामित्व में नहीं है उस पर जल आपूर्ति की लागत 0.66 मिलियन रु0 (गत वर्ष 0.66 मिलियन रु0) है।

## संलग्न अनुसूचियाँ 1 से 21 तुलन पत्र एवं लाभ व हानि खाते का अंग हैं

### अनुसूची 5 : निवेश-दीर्घकालीन (लागत पर)

(रुपये मिलियन में)

	31-03-2010 को		31-03-2009 को	
(क) सेंट्रल गवर्नमेंट सक्युरिटीज 9 प्रतिशत सरकारी स्टॉक 2013 (पिछले वर्ष शून्य) *		0.03		-
(ख) सहायक कम्पनी में निवेश (अनुद्धृत) एमएमटीसी ट्रांसनेशनल पीटीई लि. सिंगापुर में 1,461,502 इक्विटी शेयर (गत वर्ष 1,461,502 इक्विटी शेयर) प्रत्येक शेयर एक सिंगापुर डालर मूल्य का		31.45		31.45
(ग) व्यापारिक निवेश I. कंपनियों में शेयर (अनुद्धृत) इन्डो फ्रेंच बायोटेक लि. में 10 रु. प्रति शेयर के पूर्णतः प्रदत्त 4,750,000 इक्विटी शेयर (गत वर्ष 10 रु. प्रति शेयर के 4,750,000 इक्विटी शेयर)		47.50		47.50
घटाएं: निवेश में कमी के लिए प्रावधान		47.50		47.50
		0.00		0.00
ग्रेटर नोएडा इंटेग्रेटेड वेयरहाउसिंग प्रा.लि. में 10 रुपये प्रति शेयर की दर से पूर्णतः प्रदत्त 2600 इक्विटी शेयर (पिछले वर्ष 10 रुपये प्रति शेयर के 2600 इक्विटी शेयर)		0.02		0.02
फ्री ट्रेड वेयरहाउसिंग प्रा. लि. में 10 रुपये प्रति शेयर की दर से पूर्णतः प्रदत्त 2600 इक्विटी शेयर (पिछले वर्ष 10 रुपये प्रति शेयर के 2600 इक्विटी शेयर)		0.03		0.03
एमएमटीसी पीएएमपी इंडिया प्राइवेट लि0 में 10 रुपये प्रति शेयर की दर से पूर्णतः प्रदत्त 12,480,000 इक्विटी शेयर (पिछले वर्ष 10 रुपये प्रति शेयर के 12,480,000 इक्विटी शेयर)		124.80		124.80
एसआईसीएएल आयरन ओर टर्मिनल लि0 में 10 रुपये प्रति शेयर की दर से पूर्णतः प्रदत्त: 28,600,000 इक्विटी शेयर(गत वर्ष 10 रुपये प्रतिशेयर के 16,900,000 इक्विटी शेयर)		286.00		169.00
एमएमटीसी गीतांजलि प्राइवेट लि0 में 10 रुपये प्रति शेयर की दर से पूर्णतः प्रदत्त 663000 इक्विटी शेयर (गत वर्ष 10 रुपये प्रति शेयर के शून्य इक्विटी शेयर)		6.63		-
यूनाइटेड स्टॉक एक्सचेंज लिमिटेड में 10 रुपये प्रति शेयर की दर से पूर्णतः प्रदत्त 3,000,000 इक्विटी शेयर (गत वर्ष 10 रुपये प्रति शेयर के शून्य इक्विटी शेयर)		30.00		-
इंडियन कमोडिटी एक्सचेंज लिमिटेड में 5 रुपये प्रति शेयर के पूर्णतः प्रदत्त 52,000,000 इक्विटी शेयर (गत वर्ष 10 प्रति शेयर के शून्य इक्विटी शेयर)		260.00	707.48	-
II सहायक कंपनियों में शेयर (अनुद्धृत) नीलाचल इस्पात निगम लिमिटेड में 10 रु. प्रति शेयर की दर से पूर्णतः प्रदत्त 199,000,000 इक्विटी शेयर (गत वर्ष प्रत्येक 10 रु. प्रति शेयर की दर से 199,000,000 इक्विटी शेयर)		1,990.00		1,990.00
डेवोना पावर एंड इन्फ्रास्ट्रक्चर लिमिटेड में 10 रु. प्रति शेयर की दर से पूर्णतः प्रदत्त 13,000 शेयर (गत वर्ष 10 रु. प्रति शेयर की दर से पूर्णतः प्रदत्त 13,000 शेयर)		0.13		0.13
<b>योग</b>		<b>2,729.09</b>		<b>2,315.43</b>

\* वर्ष के दौरान एकाउंट किये गये पिछले वर्षों से संबंधित

## संलग्न अनुसूचियाँ 1 से 21 तुलन पत्र एवं लाभ व हानि खाते का अंग हैं

### अनुसूची 6 : व्यापार में स्टॉक

(रुपये मिलियन में)

	31-03-2010 को		31-03-2009 को	
हैंडलिंग एजेंटों के पास तथा मार्गस्थ माल सहित (यथा प्रबंध तंत्र द्वारा लिया, मूल्यांकित व सत्यापित किया गया)				
(क) कच्चा माल	<b>41.66</b>		27.26	
(ख) तैयार माल*	<b>21,306.11</b>		5,757.46	
(ग) पैकिंग माल	<b>0.57</b>	<b>21,348.34</b>	0.57	5,785.29
<b>योग</b>		<b>21,348.34</b>		<b>5,785.29</b>

\* ग्राहकों की लियन के तहत 12085.76 मिलियन (गत वर्ष शून्य मिलियन) के मार्गस्थ स्टॉक सहित

### अनुसूची 7 : विविध देनदार \*

(असुरक्षित)				
(क) छः माह से ऊपर वाले बकाया ऋण				
i. शोध्य समझे जाने वाले	<b>802.15</b>		904.22	
ii. संदिग्ध समझे जाने वाले	<b>535.66</b>		921.35	
	<b>1,337.81</b>		1,825.57	
घटाएँ :- संदिग्ध ऋणों के लिए प्रावधान	<b>535.66</b>	<b>802.15</b>	921.35	904.22
(ख) अन्य ऋण शोध्य समझे जाने वाले		<b>14,720.96</b>		18,168.95
<b>योग</b>	<b>15,523.11</b>		<b>19,073.17</b>	

\* देनदारों में 212.19 मिलियन रुपये (गत वर्ष 242.34 मिलियन रुपये) शामिल हैं जो सहायक कम्पनी से प्राप्य हैं।

### अनुसूची 8 : नगद व बैंक शेष

क) नगद, स्टैम्प और चैक जो पास हैं (मार्गस्थ भी शामिल हैं)		<b>551.28</b>		152.42
ख) भारत में बैंक शेष				
अनुसूचित बैंकों में				
i. चालू खाते में	<b>2,372.00</b>		375.33	
ii. नकद जमा खाते में (डेबिट शेष)	<b>442.34</b>		426.95	
iii. चालू खाते में विदेशी मुद्रा में यूएस डालर 0.01 मिलियन (गत वर्ष 0.02 मिलियन यूएस डालर)	<b>0.27</b>		0.30	
iv. सावधि जमा खाता (दिल्ली नगर पालिका के पास प्रतिभूति के रूप में जमा भी शामिल है)	<b>0.27</b>		0.27	
v. बैंकों में सावधि जमा *	<b>57,441.45</b>	<b>60,256.33</b>	57,624.72	58,427.57
<b>योग</b>		<b>60,807.61</b>		<b>58,579.99</b>

\* एलसी के विरुद्ध मार्जिन राशि के रूप में बैंकर्स लिफ्ट में 22253.85 मिलियन रुपये (गत वर्ष 13211.93 मिलियन रु.) के सावधि जमा शामिल हैं।

## संलग्न अनुसूचियाँ 1 से 21 तुलन पत्र एवं लाभ व हानि खाते का अंग हैं

### अनुसूची 9 : ऋण एवं अग्रिम

(रुपये मिलियन में)

	31-03-2010 को		31-03-2009 को	
(असुरक्षित को शोध्य माना गया है यदि अन्यथा उल्लेख नहीं है तो)				
<b>(क) प्राप्य बिल</b>	<b>310.17</b>		253.73	
घटाएं – डिस्काउंट किए गए बिल	-	<b>310.17</b>	30.51	223.22
<b>(ख) शोयर खरीदने के लिए अग्रिम :</b>				
हल्दिया फ्री ट्रेड वेयरहाउसिंग (प्रा.) लिमिटेड	<b>160.00</b>		-	
इंटीग्रेटेड वेयर हाउसिंग कांडला प्रोजेक्ट्स डवलपमेंट प्रा0 लि0	<b>30.98</b>		-	
यूनाइटेड स्टॉक एक्सचेंज ऑफ इंडिया लि0	-		-	
इंडियन कमोडिटी एक्सचेंज लि0	-	<b>190.98</b>	100.00	100.00
<b>(ग) नकद या वस्तु के रूप में या उसके मूल्य के रूप में वसूली योग्य अग्रिम:</b>				
i) शोध्य समझे जाने वाले जो कंपनी के लिए पूर्णतः सुरक्षित हैं (संपत्तियों के गिरवी / अधिकार पत्र को बंधक रखने तथा बैंक गारंटियों के एवज में सुरक्षित)	<b>9,862.34</b>		10,893.13	
ii) शोध्य समझे जाने वाले जिसके लिए कंपनी के पास व्यक्तिगत प्रतिभूति के अतिरिक्त कोई प्रतिभूति नहीं है।	<b>3,284.06</b>		4,402.41	
iii) संदिग्ध समझे जाने वाले	<b>385.57</b>		409.77	
घटाएं:- प्रावधान	<b>13,531.97</b>		15,705.31	
<b>घ) आपूर्तिकारों को अग्रिम:-</b>	<b>385.57</b>	<b>13,146.40</b>	409.77	15,295.54
i) शोध्य समझे जाने वाले जिसके लिए कंपनी पूर्णतः सुरक्षित है (स्टाक की हाइपोथिकेशन के तहत से सुरक्षित)	<b>106.13</b>		32.00	
ii) शोध्य समझे जाने वाले जिसके लिए कंपनी के पास व्यक्तिगत प्रतिभूति के अतिरिक्त कोई प्रतिभूति नहीं है।	<b>464.25</b>		237.68	
iii) संदिग्ध समझे जाने वाले	<b>161.88</b>		139.04	
घटाएं:- प्रावधान	<b>732.26</b>		408.72	
<b>ड.) आयकर (अग्रिम आयकर, टीडीएस, फीन्ज लाभ कर तथा रिफंड बकाया शामिल )</b>	<b>161.88</b>	<b>570.38</b>	139.04	269.68
<b>च.) अंतर कारपोरेट ऋण</b>	<b>20.00</b>	<b>1,952.36</b>		2,233.46
<b>छ.) जमा राशियाँ</b>			246.58	
(i) कस्टम, पोर्ट ट्रस्ट, कोर्ट इत्यादि के पास जमा	<b>47.46</b>		95.07	
(ii) अन्य जमा	<b>333.73</b>		296.49	
शोध्य समझे जाने वाले	<b>381.19</b>		391.56	
संदिग्ध समझे जाने वाले	<b>344.37</b>		354.73	
	<b>36.82</b>		36.82	
घटायें : प्रावधान	<b>381.19</b>		391.55	
	<b>36.82</b>	<b>344.37</b>	36.82	354.73
<b>योग</b>	<b>16,534.66</b>		<b>18,723.21</b>	

(रुपये मिलियन में)

	31.3.2010 को	वर्ष के दौरान किसी भी समय अधिकतम प्राप्य राशि (मिलियन रु0)	31.3.2009 को	वर्ष के दौरान किसी भी समय अधिकतम प्राप्य राशि (मिलियन रु0)
इसमें सम्मिलित हैं:				
क) निदेशकों से प्राप्य राशि	-	<b>0.02</b>	0.02	0.03
ख) अधिकारियों से प्राप्य राशि	<b>2.02</b>	<b>2.12</b>	1.01	1.07

\* अधिकारियों से अभिप्राय है मुख्य महाप्रबन्धक तथा कंपनी सचिव।



## संलग्न अनुसूचियाँ 1 से 21 तुलन पत्र एवं लाभ व हानि खाते का अंग हैं

### अनुसूची 10 : चालू देयताएँ

(रुपये मिलियन में)

	31-03-2010 को		31-03-2009 को	
क) विविध लेनदार				
(i) एमएसएमई के अतिरिक्त	<b>29,328.93</b>		22,690.19	
(ii) एमएसएमई	-	<b>29,328.93</b>	-	22,690.19
ख) देय बिल		<b>5,544.41</b>		20,463.65
ग) ग्राहकों से अग्रिम भुगतान		<b>10,430.74</b>		1,312.61
घ) प्रोद्भूत ब्याज परन्तु ऋण पर देय नहीं		<b>58.15</b>		131.07
ङ) अन्य देयताएं		<b>4,533.05</b>		3,751.61
च) बुक ओवर ड्राफ्ट		<b>76.68</b>		1.10
छ) खेप पर प्राप्त स्टॉक	<b>14,299.04</b>		3,783.46	
घटाएं : खेप पर रखा गया माल	<b>14,299.04</b>	-	3,783.46	-
योग :-		<b>49,971.96</b>		<b>48,350.23</b>

### अनुसूची 11: प्रावधान

क) कराधान हेतु प्रावधान		<b>1,885.40</b>		1,816.00
ख) प्रस्तावित लाभांश		<b>450.00</b>		200.00
ग) लाभांश पर कर के लिए प्रावधान		<b>74.74</b>		33.99
घ) बोनस / पीआरपी		<b>190.55</b>		119.02
ङ) गंतव्य भार व विश्लेषण जोखिम		<b>5.27</b>		7.67
च) अर्जित अवकाश		<b>209.27</b>		172.15
छ) सेवानिवृत्ति उपरांत चिकित्सा लाभ		<b>707.80</b>		686.78
ज) अर्धवेतन छुट्टी		<b>147.97</b>		126.59
झ) एलटीसी / एएलटीसी		<b>35.94</b>		35.17
ञ) फ्रिन्ज लाभ कर के लिए प्रावधान		<b>26.54</b>		26.54
ट) ग्रेच्युटी के लिए प्रावधान		<b>9.17</b>		246.55
ठ) अधिवर्षिता लाभ के लिए प्रावधान		<b>160.00</b>		50.00
योग		<b>3,902.65</b>		<b>3,520.46</b>

### अनुसूची 11 क: विविध खर्चे

(बट्टे खाते में नहीं डाले गए या समायोजित न किए गए)

आस्थगित राजस्व व्यय	<b>58.26</b>		22.51	
जमा: वर्ष के दौरान वृद्धि	-		53.95	
घटाएं:- वर्ष के दौरान बट्टे खाते में डाली गई राशि	<b>58.26</b>	-	18.20	58.26
योग :-		-		<b>58.26</b>

## संलग्न अनुसूचियाँ 1 से 21 तुलन पत्र एवं लाभ व हानि खाते का अंग हैं

### अनुसूची 12 : बिक्री लागत

(रुपये मिलियन में)

	वर्ष 2009-10 के लिए		वर्ष 2008-09 के लिए	
(क) आरंभिक माल तथा मार्गस्थ माल	<b>5,784.72</b>		5,531.48	
जमा: मार्गस्थ स्टॉक का समायोजन*	-	<b>5,784.72</b>	1,105.52	6,637.00
ख) क्रय	<b>453,347.93</b>		359,069.70	
जमा : वस्तुगत दावे	<b>71.73</b>		18.64	
एमजीएफ से प्राप्त स्टॉक	-		0.00	
ऋण पर प्राप्त स्टॉक	<b>35.11</b>		10.64	
एम एफ जी यूनितों से प्राप्त स्टॉक	-	<b>453,454.77</b>	4.27	359,098.98
ग) माल भाड़ा		<b>3,111.09</b>		3,113.74
घ) डेमरेज (निवल)		<b>24.61</b>		30.52
ड.) विलयरिंग, हैंडलिंग डिस्काउंट व अन्य प्रभार (निवल)**		<b>2,499.21</b>		784.80
च) अन्य बिक्री एजेंटों की कमीशन		<b>1.89</b>		1.05
छ) एल/सी नेगोसिएशन तथा अन्य प्रभार		<b>65.62</b>		79.15
ज) विनिमय में अंतर		<b>(241.80)</b>		234.84
झ) सीमा शुल्क		<b>5,832.02</b>		2,452.70
ञ) बीमा		<b>11.14</b>		14.30
ट) गोदाम बीमा		<b>6.61</b>		9.63
ठ) प्लॉट तथा गोदाम किराया(निवल)		<b>66.71</b>		66.89
ड.) प्रदत्त दावे		-		16.56
ढ) गंतव्य भार एवं विश्लेषण जोखिम के लिए प्रावधान		<b>8.72</b>		4.73
ण.) फारवर्ड संविदा पर प्रीमियम		<b>152.63</b>		186.55
		<b>470,777.94</b>		372,731.44
घटाएं : अंतिम स्टॉक तथा मार्गस्थ माल	<b>21,306.11</b>		5,784.72	
वस्तु के रूप में जारी किया गया माल	<b>3.35</b>		5.22	
ऋण पर दिया गया माल	<b>24.10</b>		25.30	
एमजीएफ को अंतरण	<b>3,676.04</b>	<b>25,009.60</b>	1,653.90	7,469.14
<b>योग</b>		<b>445,768.34</b>		<b>365,262.30</b>

\* 2007-08 से संबंधित मार्गस्थ माल जिसका लाभ हानि पर कोई प्रभाव नहीं है।

\*\* टारगेट प्लस स्कीम के तहत आयात हेतु वर्ष 2009-10 के दौरान जुर्माने के 134.46 मिलियन रु. शामिल है।

संलग्न अनुसूचियाँ 1 से 21 तुलन पत्र एवं लाभ व हानि खाते का अंग हैं

### अनुसूची 13 : विनिर्माण खर्चे

(रुपये मिलियन में)

	वर्ष 2009-10 के लिए		वर्ष Year 2008-09 के लिए	
<b>(i) उपभोगित कच्चा माल</b>				
आरम्भिक स्टॉक तथा मार्गस्थ माल	-		-	
सीओजीएस से स्टॉक का अंतरण	<b>3,676.04</b>		1,653.90	
जोड़ें : प्रोसेसिंग प्रभार	<b>47.79</b>		41.27	
	<b>3,723.83</b>		1,695.17	
घटाएँ : अंतिम स्टॉक तथा मार्गस्थ माल	<b>41.66</b>		-	
घटाएँ : अंतरण	-	<b>3,682.17</b>	-	1,695.17
<b>(ii) प्रोसेसिंग तथा अन्य प्रभार</b>		-		-
<b>(iii) उपभोगित पैकिंग सामग्री</b>				
आरम्भिक स्टॉक तथा मार्गस्थ माल	<b>0.57</b>		0.60	
जोड़ें : क्रय	<b>12.47</b>		8.27	
	<b>13.04</b>		8.87	
घटाएँ : अंतिम स्टॉक तथा मार्गस्थ माल	<b>0.58</b>		0.57	
घटाएँ: अंतरण	-	<b>12.46</b>	0.01	8.29
<b>योग</b>		<b>3,694.63</b>		<b>1,703.46</b>

## संलग्न अनुसूचियाँ 1 से 21 तुलन पत्र एवं लाभ व हानि खाते का अंग हैं

### अनुसूची 14 : अन्य आय

(रुपए मिलियन में)

	वर्ष 2009-10 के लिए		वर्ष 2008-09 के लिए	
क) स्टॉफ क्वार्टर्स किराया		<b>4.51</b>		3.39
ख) परिसंपत्तियों की बिक्री से लाभ		<b>0.52</b>		1.71
ग) विविध प्राप्तियाँ (निष्पादन गारंटी / बोली बांड की जब्ती सहित)		<b>114.76</b>		112.10
घ) निवेश से लाभांश - एमटीपीएल सिंगापुर [टीडीएस शून्य मिलियन रु – (पिछले वर्ष शून्य मिलियन रु) भी शामिल हैं ]		<b>141.99</b>		72.45
ड.) पुरांकन की गई देयताएं		<b>142.58</b>		116.58
च) विनिमय पर लाभ		<b>82.68</b>		-
<b>योग</b>		<b>487.04</b>		<b>306.23</b>

### अनुसूची 15 : अर्जित ब्याज

(रुपए मिलियन में)

	वर्ष 2009-10 के लिए		वर्ष 2008-09 के लिए	
क) बैंक {टीडीएस 1.64 मि.रु. – (गत वर्ष 2.47 मि.रु.) भी शामिल हैं}		<b>4,006.66</b>		5,462.89
ख) निवेश (टीडीएस शून्य मि. रु.–(पिछले वर्ष शून्य मि. रुपये) भी शामिल हैं)		<b>-</b>		5.94
ग) अन्य {टीडीएस शून्य मिलियन रु – (पिछले वर्ष 0.57 मि.रु.)भी शामिल हैं}		<b>1,735.25</b>		2,355.19
<b>योग</b>		<b>5,741.91</b>		<b>7,824.02</b>

## संलग्न अनुसूचियाँ 1 से 21 तुलन पत्र एवं लाभ व हानि खाते का अंग हैं

### अनुसूची 16 : वेतन एवं भत्ते

(रुपए मिलियन में)

	वर्ष 2009-10 के लिए		वर्ष 2008-09 के लिए	
<b>निदेशक</b>				
वेतन व भत्ते *	<b>11.48</b>		7.01	
आवासीय किराया अंशदान	<b>0.11</b>		0.44	
भविष्य निधि अंशदान	<b>1.38</b>		0.57	
ग्रेच्युटी	<b>0.31</b>		0.34	
चिकित्सा खर्चे	<b>0.27</b>		0.22	
क्लब चंदा		<b>0.11</b>		0.47
कार्य निष्पादन से जुड़ी वेतन राशि	<b>8.87</b>	<b>22.53</b>	6.68	15.73
<b>अन्य</b>				
वेतन और भत्ते *	<b>1,101.43</b>		926.76	
विदेश सेवा अंशदान (निवल)	<b>0.26</b>		0.22	
आवासीय किराया अंशदान	<b>0.83</b>		1.43	
भविष्य निधि अंशदान	<b>97.57</b>		51.96	
अधिवर्षिता लाभ	<b>110.00</b>		50.00	
परिवार पेंशन अंशदान	<b>12.01</b>		11.87	
ग्रुप बीमा	<b>0.57</b>		0.47	
स्टाफ कल्याण खर्चे	<b>28.15</b>		43.92	
बोनस, पीआरपी आदि	<b>121.66</b>		109.61	
डीएलआईएस में अंशदान	<b>0.79</b>		0.82	
ग्रेच्युटी	<b>38.11</b>		304.75	
चिकित्सा खर्चे	<b>149.68</b>	<b>1,661.06</b>	135.26	1,637.07
<b>योग</b>		<b>1,683.59</b>		<b>1,652.80</b>

\* स्वैच्छिक सेवा निवृत्ति व्यय के लिए 38.72 मिलियन रुपये (गत वर्ष शून्य मिलियन रुपये) तथा अर्जित अवकाश तथा बीमारी अवकाश प्रावधान हेतु 131.28 मिलियन रुपये (गत वर्ष 172.25 मिलियन रुपये) शामिल है।



## संलग्न अनुसूचियाँ 1 से 21 तुलन पत्र एवं लाभ व हानि खाते का अंग हैं

### अनुसूची 17 : प्रशासनिक व्यय

(रुपए मिलियन में)

	वर्ष 2009-2010 के लिए	वर्ष 2008-2009 के लिए
किराया	19.53	15.40
दरें व कर	12.95	12.15
विद्युत व जल प्रभार	19.34	18.11
बीमा	3.05	1.54
विज्ञापन व प्रचार	17.69	22.60
प्रिंटिंग व लेखन सामग्री	6.79	6.63
डाक व तार व्यय	1.69	3.14
टेलीफोन	19.39	20.34
दूरसंचार	8.51	4.69
यात्रा (निदेशकों द्वारा व्यय किये गये 5.50 मिलियन रु. – (पिछले वर्ष 9.10 मिलियन रु.) भी शामिल हैं)	35.43	43.42
वाहन व्यय	17.70	16.44
मनोरंजन (निदेशकों द्वारा व्यय किये गये 1.81 मिलियन रु. (पिछले वर्ष 1.65 मिलियन रु.) शामिल हैं)	12.37	11.25
विधिक व्यय	16.58	16.65
विनिमय में हानि	-	-
लेखा परीक्षकों को पारिश्रमिक *	4.89	3.66
बैंक प्रभार		8.59 11.20
पुस्तकें एवं पत्र पत्रिकाएँ	2.84	2.20
व्यापार व्यय	5.67	6.10
दान	-	0.20
कारपोरेट सामाजिक दायित्व संबंधी खर्च	1.36	5.52
मरम्मत एवं रखरखाव (भवन पर 35.61 मिलियन रु (पिछले वर्ष 27.72 मिलियन रु) और प्लांट व मशीनरी पर 1.40 मिलियन रु (पिछले वर्ष 0.75 मिलियन रु) शामिल हैं)	54.95	49.62
कंप्यूटर व्यय	0.99	2.78
अंशदान	3.66	2.51
प्रशिक्षण, सेमिनार एवं सम्मेलन (निदेशकों पर शून्य मि. रु.(पिछले वर्ष 0.19 मि.रु.) शामिल हैं)	5.38	5.23
परिसंपत्तियों की विक्री पर हानि	1.30	0.04
विविध खर्च	55.42	50.99
प्रोफेशनल फीस/परामर्श शुल्क	12.09	14.23
एमईएसएनई लाभ	66.25	-
<b>योग</b>	<b>414.41</b>	<b>346.64</b>

\* इनमें लेखा परीक्षा शुल्क 1.51 मिलियन रु.(पिछले वर्ष 1.29 मिलियन रु.) कर लेखा परीक्षा शुल्क 0.75 मिलियन रु.(पिछले वर्ष 0.65 मिलियन रु.) प्रमाणीकरण शुल्क 0.27 मिलियन रु. (पिछले वर्ष 0.23 मिलियन रु.) तथा अन्य सेवाओं में टीए/डीए/आउट आफ पॉकेट प्रतिपूर्ति इत्यादि 0.16 मिलियन रु.(पिछले वर्ष 0.17 मिलियन रु.) सेवा कर 0.24 मिलियन रु. (पिछले वर्ष 0.20 मिलियन रु.) शामिल हैं ।

## संलग्न अनुसूचियाँ 1 से 21 तुलन पत्र एवं लाभ व हानि खाते का अंग हैं

### अनुसूची 18 : प्रदत्त ब्याज

(रुपए मिलियन में)

	वर्ष 2009-10 के लिए	वर्ष 2008-09 के लिए
क) बैंक	<b>1,508.67</b>	3,465.10
ख) अन्य	<b>2,617.51</b>	3,193.59
<b>योग</b>	<b>4,126.18</b>	<b>6,658.69</b>

### अनुसूची 19 : पूर्व अवधि मर्दे

व्यय / खरीद		
विक्रय लागत	<b>1.71</b>	0.68
वेतन व भत्ते	<b>0.01</b>	0.42
प्रशासनिक व्यय	<b>5.05</b>	1.39
ब्याज	<b>0.33</b>	0.79
मूल्यह्रास	<b>1.93</b>	0.03
अन्य	<b>0.14</b>	(0.89)
<b>योग</b>	<b>9.17</b>	2.42
आय / बिक्री		
बिक्री	<b>(3.02)</b>	(0.93)
ब्याज	<b>11.38</b>	0.49
अन्य प्राप्तियाँ	<b>0.91</b>	3.87
<b>योग</b>	<b>9.27</b>	3.43
<b>योग (निवल)</b>	<b>0.10</b>	<b>1.01</b>

## अनुसूची 20 (क): कंपनी अधिनियम, 1956 की अनुसूची VI के भाग IV के अनुसार दिया गया विवरण

तुलन पत्र सारांश व कंपनी का सामान्य व्यापार विषयक दृष्टिकोण

(रु. मिलियन में)

### I. पंजीकरण विवरण

पंजीकरण संख्या	5 5 4 0 3 3	राज्य कोड	5 5
तुलन पत्र तिथि	3 1 0 3 1 0		
	दिन      माह      वर्ष		

### II. वर्ष के दौरान जुटाई गई पूंजी

सामान्य निर्गम (यूरो निर्गम)	शू = य	राईट निर्गम	शू = य
बोनस निर्गम	शू = य	प्राईवेट प्लेसमेंट (प्रिफरेंस शेयर्स)	शू = य

### III. निधियों के जुटाने व लगाने की स्थिति

कुल देयताएँ	6 4 5 1 9	कुल परिसंपत्तियाँ	6 4 5 1 9
निधियों के स्रोत		निधियों का उपयोग	
प्रदत्त पूंजी	5 0 0	निवल स्थायी परिसंपत्तियाँ	1 2 2 4
रिजर्व व अधिशेष	1 2 3 7 1	निवेश	2 7 2 9
सुरक्षित ऋण	4 6 1 4 4	निवल चालू परिसंपत्तियाँ	6 0 3 3 9
असुरक्षित ऋण	5 5 0 4	आस्थगित कर परिसंपत्तियाँ	2 2 7

### IV. कंपनी का कार्य निष्पादन

अन्य आय सहित कुल कारोबार	4 5 9 2 7 8	कुल व्यय	4 5 5 9 4 7
कर पूर्व लाभ	3 3 3 1	कर पश्चात लाभ	2 1 6 2
प्रति शेयर आमदनी रूपयों में	4 3 . 2 5	लाभांश दर (%)	9 0

### V. कंपनी के तीन प्रमुख उत्पादों / सेवाओं के प्रजातिगत नाम (आर्थिक शर्तों के अनुसार)

मद कोड संख्या	उत्पाद विवरण
7 1 . 0 8	रू व र्ण
2 7 . 0 3	को य ला
2 6 . 0 1	लौ ह अ य रू क

## अनुसूची 20 (ख) : स्टाफ क्वार्टर्स से संबंधित आय व व्यय का विवरण

(रुपए मिलियन में)

	2009-10	2008-09
<b>व्यय</b>		
कर व बिजली दरें	4.61	2.68
मरम्मत एवं नवीकरण	12.82	7.19
मूल्यह्रास	1.56	1.18
लीज किराया	0.18	0.21
विविध व्यय	7.36	0.00
<b>योग</b>	<b>26.52</b>	<b>11.26</b>
<b>आय</b>		
वसूला गया जल प्रभार	0.04	0.05
विविध प्राप्तियाँ	0.44	0.15
किराया प्राप्तियाँ	4.46	1.70
<b>योग</b>	<b>4.94</b>	<b>1.90</b>
आय की तुलना में व्यय की अधिकता	<b>21.58</b>	<b>9.36</b>

## अनुसूची 20 (ग) : विदेशी मुद्रा अर्जन व बहिर्गमन

	2009-10	2008-09
<b>व्यय</b>		
आयातित माल का सीआईएफ/एफओबी मूल्य	405,703.64	306,271.95
विदेशी कार्यालय	-	-
विदेशी दौरे	12.09	9.59
डेमरेज/डिस्पैच	36.19	66.61
लदान पोर्ट/पर्यवेक्षण प्रभार	10.68	8.67
ब्याज	362.63	1,007.16
समुद्री भाड़ा	811.74	2,039.75
वाचमैन प्रभार	0.93	1.25
गंतव्य भार एवं विश्लेषण जोखिम	5.25	2.98
एजेंसी कमीशन	-	-
विविध प्रभार	0.15	3.73
<b>योग</b>	<b>406,943.30</b>	<b>309,411.69</b>
<b>अर्जन</b>		
निर्यातित माल का एफओबी/सीआईएफ मूल्य	32,247.14	45,788.40
डिस्पैच/डेमरेज	41.97	87.15
विविध प्राप्तियाँ	10.75	0.06
लाभांश	141.99	72.45
अन्य व्यापार अर्जन(काउंटर ट्रेड)	31.44	-
<b>योग</b>	<b>32,473.29</b>	<b>45,948.06</b>
<b>निवल अर्जन (बहिर्गमन)</b>	<b>(374,470.00)</b>	<b>(263,463.63)</b>

## अनुसूची 20 (घ) : विनिर्मित माल से संबंधित ब्यौरा

विनिर्मित माल	मापदण्ड इकाई	31.03.2010 को समाप्त वर्ष			31.03.2009 को समाप्त वर्ष		
		लाईसेंसिंग क्षमता (यदि लागू है तो) (मात्रा)	स्थापित क्षमता (मात्रा)	वास्तविक उत्पादन (मात्रा)	लाईसेंसिंग क्षमता (यदि लागू है तो) (मात्रा)	स्थापित क्षमता (मात्रा)	वास्तविक उत्पादन (मात्रा)
सिल्वर मेडेलियन साँची	संख्या कि.ग्रा.	लागू नहीं लागू नहीं	लागू नहीं लागू नहीं	206,279.00 6,037,580.00	लागू नहीं लागू नहीं	लागू नहीं लागू नहीं	214,616.00 3,620,940.00
गोल्ड मेडेलियन	संख्या	लागू नहीं	लागू नहीं	170,219.00	लागू नहीं	लागू नहीं	114,312.00
माइका पेपर	मी.ट.	700	600	-	700	600	-
माइका पाउडर	मी.ट.	900	900	-	900	900	-
आईएमपी फेज-I	मी.ट.	लागू नहीं	45	-	लागू नहीं	45	-

## अनुसूची 20 (ड.) : कच्चे माल, कंपोनेंट्स और स्पेयर्स की खपत

(रुपए मिलियन में)

	31.03.2010 को समाप्त वर्ष		31.03.2009 को समाप्त वर्ष	
	कच्चा माल	कंपोनेंट्स	कच्चा माल	कंपोनेंट्स
घरेलू	-	-	5.21	-
कुल का प्रतिशत			-	0.32
आयातित	3,495.69	-	1,639.33	-
कुल का प्रतिशत	100.00	-	99.68	-

## अनुसूची 20 (च) : विनिर्माण के लिए सीआईएफ आधार पर आयात की सूचना

(रुपए मिलियन में)

	31.03.2010 को समाप्त वर्ष	31.03.2009 को समाप्त वर्ष
कच्चा माल	3,495.69	1,639.33
संघटक एवं कल पुर्जे	-	-
व्यापार की गई अन्य वस्तुएँ (सीआईएफ / एफओबी)	-	-



## 31.03.2010 को समाप्त वर्ष के लेखों के भाग के रूप में टिप्पणियाँ

### 21. आकस्मिक देयताएं एवं टिप्पणियाँ

#### 1. आकस्मिक देयताएं

- क) कंपनी की तरफ से बैंकों द्वारा जारी 845.80 मिलियन रुपये (पिछले वर्ष 758.63 मिलियन रुपये) की गारंटियाँ ।
- ख) एनआईएनएल के ऋणों से संबंधित मूल तथा ब्याज राशि की सुनिश्चितता के लिए वित्तीय संस्थाओं/बैंकों को नीलांचल इस्पात निगम लिमिटेड (एनआईएनएल)की ओर से निगम द्वारा दी गई 14409.10 मिलियन रुपये (पिछले वर्ष 14696.00 मिलियन रुपये) की कारपोरेट गारंटी। संबंधित सचिवों की समिति के निर्णयानुसार सरकार के अनुमोदन से एनआईएनएल का स्टील अथॉरिटी आफ इंडिया लिमिटेड में विलय किया जा सकता है तथा इसके लिए कार्रवाई आरंभ की जा चुकी है ।
- ग) कंपनी के विरुद्ध 1961.07 मिलियन रुपये (पिछले वर्ष 1300.10 मिलियन रुपये) के दावे जिन्हें ऋण नहीं माना गया ।
- घ) कंपनी द्वारा खोले गये साख पत्रों में से 15919.74 मिलियन रुपये (पिछले वर्ष 10586.75 मिलियन रुपये) की राशि बकाया है ।
- ङ) बैंकों से शून्य मिलियन रुपये (गत वर्ष 30.51 मिलियन रुपये) के बिल डिस्काउंट कराये गये ।
- च) 851.97 मिलियन रुपये (पिछले वर्ष 960.41 मिलियन रुपये) की विवादित बिक्रीकर माँग जिसके लिए 84.25 मिलियन रुपये (पिछले वर्ष 87.71 मिलियन रुपये) जमा कराये गये और 2.30 मिलियन रुपये (पिछले वर्ष 2.30 मिलियन रुपये) बैंक गारंटियों द्वारा पूरे किए गए ।
- छ) व्यापार सेवा सहायता संबंधी सेवा कर मांग की राशि 341.50 मिलियन रुपये (गत वर्ष 257.61 मिलियन रुपये, कस्टम, उत्पादन शुल्क व सेवा कर विभाग के पास लंबित है ।
- ज) निष्पादन, मूल दस्तावेजों की प्रस्तुति इत्यादि के लिए कस्टम विभाग को बांड प्रस्तुत किए गए हैं जिनमें से कुछ अभी भी बकाया हैं । 31.03.2010 को असमाप्त बांडों की राशि 1118.87 मिलियन रुपये (गत वर्ष 827.48 मिलियन रुपये) है ।
- झ) एक पार्टी ने एनआईएनएल के कोकिंग कोल की आंशिक मात्रा के न उठाये जाने के संबंध में नोटिस जारी किया है जिसकी सुपुर्दगी वर्ष 2008-09 से संबंधित है और 3535.00 मिलियन रुपए (गत वर्ष शून्य मिलियन रुपए का दावा किया है जिसका खंडन किया गया है क्योंकि यह मान्य नहीं है । एमएमटीसी ने भी वर्ष 2009-10 के लिए कोकिंग

कोल की आपूर्ति न किये जाने हेतु प्रतिदावा करते हुए पार्टी को नोटिस दिया है। यह मामला सरकार के स्तर पर उठाया गया है क्योंकि आपूर्तिकार, अन्य पीएसयू को भी कोकिंग कोल की आपूर्ति करने वाले मुख्य आपूर्तिकारों में से एक है तथा आपूर्ति की शर्तें व मूल्य सरकार तथा पीएसयू के वरिष्ठ स्तर के नामितियों की सशक्त संयुक्त समिति द्वारा निर्धारित किया जाता है ।

- ज) एक क्षेत्रीय कार्यालय में लेखा परीक्षकों ने 1947.58 मिलियन की सीएसटी ट्रांजिट बिक्री के तहत देयता निकाली है जिसके लिए उनके मतानुसार सीएसटी की देयता 38.95 मिलियन रुपए तक पहुंच सकती है। विशेषज्ञों व पिछले अनुभव के आधार पर कंपनी का मत है कि इस खाते में कोई देयता की संभावना नहीं है। तदनुसार इसके लिए प्रावधान नहीं किया गया है। यद्यपि मूल्य निर्धारण पूरा होने के पश्चात् लेखों में इसे ठीक कर लिया जाएगा ।
  - ट) निर्धारण उपरांत बिक्री कर मांग, कुछ कार्मिकों के विवादित दावे, हैडलिंग एजेंटों/संविदाकारों द्वारा भविष्य निधि की कटौती न करने, विवादित किराया राशि व ब्याज/दंडात्मक/विधिक लागत इत्यादि की अतिरिक्त देयता, यदि कोई हो तो जिसे आकस्मिक देयताओं के रूप में दर्शाया गया है जो निर्धारण योग्य हो, पर विचार नहीं किया गया है ।
  - ठ) इनमें से कुछ मामलों में आकस्मिक देयताओं के तहत शामिल की गयी राशि भारत सरकार के खाते में किये गये वस्तु व्यापार से संबंधित है और इसे भारत सरकार से वसूल किया जाना है ।
2. पूंजीगत खाते पर पूरी न की गई संविदा की अनुमानित राशि 0.36 मिलियन रुपये (गत वर्ष 19.50 मिलियन रुपये) जिसके लिए प्रावधान नहीं किया गया है ।
  3. दिनांक 31.3.2010 को खेप आधार पर निगम के पास निम्नलिखित स्टॉक थे जिन्हें इन्वेंट्री में शामिल नहीं किया गया:-

(मूल्य मिलियन रुपये में)

मर्दे	31-03-2010		31-03-2009	
	मात्रा (कि.ग्रा)	मूल्य	मात्रा (कि.ग्रा)	मूल्य
स्वर्ण	8086	13629.48	2223	3320.70
स्वर्णाभूषण		6.63		3.44
चांदी	26178	662.93	21227	459.30
		<b>14299.04</b>		<b>3783.44</b>

4. ऋण व अग्रिम और विविध लेनदारों में 5117 कि.ग्रा. (पिछले वर्ष 4973 कि.ग्रा.) सोना जिसका अपयोगमूलक मूल्य 8253.95 मिलियन रुपये (पिछले वर्ष 7414.99 मिलियन रुपये) शामिल है जो विदेशी आपूर्तिकारों का है और कम्पनी के एसोसिएट्स ग्राहकों को ऋण आधार पर जारी किया गया है।
5. कंपनी ने प्राधिकृत डीलरों से बकाया जीआर-1 फार्मों के संबंध में देय तिथि के बाद वसूली के लिए समय बढ़ाने के लिए/छोड़ने के लिए/बट्टे खाते में डालने के लिये आवेदन किया है। इनका फ़ैसला होने तक देयता का निर्धारण नहीं किया जा सकता। प्रवर्तन निदेशालय ने 19.53 मिलियन रुपये (गत वर्ष 19.53 मिलियन रुपये) का दण्ड लगाया है जिसका प्रतिवाद किया गया है। इसके बावत शून्य मिलियन रुपये (विगत वर्ष शून्य मिलियन रुपये) की राशि जमा करवाई गई है तथा 7.30 मिलियन रुपये (पिछले वर्ष 7.30 मिलियन रुपये) की बैंक गारंटी प्रस्तुत की गई है।
6. दिनांक 28.2.2011 तक वैध टारगैट प्लस योजना 2004-05 के अंतर्गत शुल्क मुक्त आयात हेतु निगम के पास इस योजना के अनुसार स्वीकार्य 502.06 मिलियन रुपये (विगत वर्ष 526.62 मिलियन रुपये) के ड्यूटी क्रेडिट अथोराइजेशन हैं।
7. स्वर्ण तथा चांदी के आयात के लिए एक नामित एजेंसी होने के कारण निगम ने यूसेंस एल/सी के अधीन सोने का आयात किया है या क्रेता के क्रेडिट का उपयोग किया है। बिक्री मूल्य के रूप में प्राप्त राशि को बैंक के पास मार्जिन राशि के रूप में सावधि जमा के अंतर्गत रखा जाता है। इस पर अर्जित ब्याज यूसेंस एल/सी या क्रेता के क्रेडिट का निश्चित तिथि से पूर्व ग्राहकों से प्राप्त अदायगी एक व्यापारिक नीति के अनुसार ग्राहकों को देय होता है।
8. ऋण तथा अग्रिम के लंबित पड़े मामले के संबंध में उच्च न्यायालय में जमा किए गए 157.37 मिलियन रुपये (पिछले वर्ष 157.37 मिलियन रुपये) शामिल हैं। मूल राशि के लिए आवश्यक प्रावधान पहले ही कर दिए गए हैं तथा ब्याज यदि कोई होगा तो, उस के लिए 22.50 मिलियन रुपये (विगत वर्ष 22.50 मिलियन रुपये) का प्रावधान न्यायालय के अंतिम निर्णय के बाद किया जाएगा।
9. ऋण व अग्रिम में 1952.33 मिलियन रुपये (गत वर्ष 2233.46 मिलियन रुपये) के आयकर में विभिन्न निर्धारण वर्षों के लिए आयकर विभाग की 342.65 मिलियन रुपये (गत वर्ष 457.06 मिलियन रुपये) की विवादित मांग के प्रति आयकर विभाग को भुगतान किए गए 342.65 मिलियन रुपये (गत वर्ष 457.06 मिलियन रुपये) की राशि तथा वित्त वर्ष 2008-09 व 2009-10 की आयकर/फिंज लाभ कर देयता के लिए अग्रिम कर/टीडीएस/एफबीटी की 1648.81 मिलियन रुपये (गत वर्ष 1809.33 मिलियन रुपये) की राशि शामिल है। अतिरिक्त मांग यदि कोई होगी तो उसका प्रावधान अपीलीय कार्यवाही पूरी होने पर कर दिया जाएगा।
10. निगम द्वारा लागू किया गया ई आर पी 'रामको पैकेज' काफी हद तक संतुलित हो गया है। बाद में सिस्टम आडिट द्वारा प्रसंस्करण व सिस्टम में यदि किसी समायोजन की आवश्यकता पड़ती है तो उसे कुछ समय में निगमित कर लिया जाएगा।
11. अंतिम स्टॉक का मूल्यांकन लागत से कम बाजार मूल्य पर करने से वर्ष के दौरान 18.21 मिलियन रुपये (विगत वर्ष 587.35 मिलियन रुपये) की हानि हुई।
12. मिंट चांदी लेन-देन के संबंध में मै0 एआईपीएल के विरुद्ध 284.53 मिलियन रुपये (गत वर्ष 284.53 मिलियन रुपये) की राशि बकाया है जिसके लिए 284.53 मिलियन रुपए (गत वर्ष 284.53 मिलियन रुपए) की राशि का पूर्ण प्रावधान लेखों में किया गया है जिसका समायोजन, यदि कोई हो, अधिबिक्री प्राप्ति से किया जाना लंबित है। कंपनी ने 314.02 मिलियन रुपए (गत वर्ष 314.02 मिलियन रुपए) की वसूली मामला दायर किया है जिसमें 29.49 मिलियन रुपए (गत वर्ष 29.49 मिलियन रुपए) की अतिशोध्य ब्याज राशि भी शामिल है। मै0 एआईपीएल ने भी 1671.97 मिलियन रुपए (गत वर्ष 1671.97 मिलियन रुपए) के नुकसान का सरकारी मिंट/एमएमटीसी के विरुद्ध मामला दायर किया है जो विधिक मत के अनुसार मान्य नहीं है और कार्यवाही की जा रही है।
13. वर्ष के दौरान निगम ने भारत सरकार के निर्देशानुसार दालों का आयात किया है। सरकार ने 15प्र तक की हानि की प्रतिपूर्ति करने तथा 1.2प्र की दर से व्यापारिक लाभ की अनुमति प्रदान की है जो कि कंपनी द्वारा किए गए 311.77 मिलियन रुपये (गत वर्ष 1004.67 मिलियन रुपए के आयात है जिन्हें सरकार से प्राप्ति योग्य दावों के रूप में लाभ व हानि खाते में क्रेडिट किया गया है।
14. वर्ष के दौरान बिक्री लागत के अन्तर्गत 241.80 मिलियन रुपये (गत वर्ष 23484 मिलियन रुपये) की राशि विनिमय अंतरण के रूप में दर्शाई गयी है यह अंतरण विदेशी मुद्रा में किये गये आयात क्रय/निर्यात विक्रयों के संबंध में रिपोर्टिंग मुद्रा में प्रारंभिक पहचान के लिए लदान पत्र के दिनांक को लागू नोशनल विनिमय दर को अपनाने के कारण ही हुआ है।
15. एनटीपीसी को आपूर्ति के लिए आयात किये गये कोयले के संबंध में कुछ मामलों में बिक्री अस्थाई तौर पर बुक कर दी गई है क्योंकि गंतव्य स्थान पर अंतिम गुणवत्ता विश्लेषण अभी प्राप्त

नहीं हुआ है। अतः अंतिम बीजक का जारी किया जाना लम्बित है। इसका लाभप्रदता पर कोई प्रभाव नहीं है क्योंकि अंतरण यदि कोई अंतिम बीजक के जारी होने का है तो यह आपूर्तिकार के खाते में होगा। स्टॉक एस एंड एच एजेंसी के प्रमाण के आधार पर लिया गया है क्योंकि वे पूरी मात्रा की सुपुर्दगी करने के लिए जिम्मेदार है।

16. सरणीकृत यूरिया की बिक्री उर्वरक विभाग(डीओएफ) भारत सरकार को डीओएफ द्वारा तथा शिपिंग दस्तावेजों के अंतरण द्वारा जारी नियत पत्र के आधार पर की गयी है। यद्यपि, डीओएफ के साथ कोई अलग करार निष्पादित नहीं किया गया है।
17. आयात के लिए समानुपातिक फारवर्ड प्रीमियम की 226.26 मिलियन रुपए (गत वर्ष 182.46 मिलियन रुपए) तथा निर्यात के लिए शून्य मिलियन रुपए (गत वर्ष शून्य मिलियन रुपए) की राशि इंस्टीट्यूट ऑफ चार्टर्ड एकाउंटेंट्स ऑफ इंडिया द्वारा जारी लेखांकन मानक-11के प्रावधानों के अनुसार अगले लेखांकन वर्ष के लाभ व हानि लेखा में डाला जाएगा।
18. दृढ़वचनबद्धता तथा बहुत ही बेहतरिण ढंग से पूर्वानुमानित लेन-देन के मामलों में 31 मार्च 2010 को बकाया फारवर्ड विनिमय संविदाओं के संबंध में 0.75 मिलियन रुपए (गत वर्ष शून्य मिलियन रुपए) की हानि को वर्ष के अंत में विनिमय दर में परिवर्तन के आधार पर लाभ व हानि लेखे में दर्शाया गया है।
19. वेतन संशोधन के लिए डीपीई के दिशा निर्देशों के अनुसार वर्ष के दौरान 160.00 मिलियन रुपये (गत वर्ष 59.81 मिलियन रुपये) पर्कस व भत्तों की देयता के लिए तथा 110.00 मिलियन रुपये (गत वर्ष 50.00 मिलियन रुपये) सेवा निवृत्ति लाभ की देयता के लिए रखे गये हैं।
20. आर बी डी पामोलीन ऑयल के आयात हेतु टारगेट प्लस लाइसेंस उपयोगिता के संबंध में कस्टम ड्यूटी, पेनल्टी इत्यादि की विवादग्रस्त मांग के तहत 247.43 मिलियन रुपये (गत वर्ष 112.97 मिलियन रुपये) का प्रावधान लेखों में किया गया है। ब्याज खाते में देयता यदि कोई हो तो मामले के अंतिम निर्णय होने पर कर दी जाएगी।
21. मुम्बई कार्यालय परिसर के संबंध में 1.7.2000 से 31.3.2000 तक की अवधि के लिए नाम मात्रा लाभ के मामले में माननीय कोर्ट आफ समाल काजिज के अंतिम आदेशों पर आधारित 32.32 मिलियन रुपये की राशि कोर्ट में जमा करा दी गई है और 33.93 मिलियन रुपये की बैंक गारंटी की गई अपील पर लंबित निर्णय के लिए जमा करा दी गई है। पूर्ण राशि का लेखों में देयता प्रावधान किया गया है। ब्याज यदि कोई होगा तो मामले के

अंतिम निर्णय पर अदा कर दिया जाएगा।

22. एक व्यापारिक सांझेदार के विरुद्ध क्षतिग्रस्त आयातित पोलिस्टर के संबंध में 20.62 मिलियन रुपये (गत वर्ष 20.62 मिलियन रुपये) के लिए एक दावा लंबित है जिसके लिए ईएमडी तथा अन्य 5.08 मिलियन रुपये (गत वर्ष 5.08 मिलियन रुपये) की देय राशि के खाते में लेने के पश्चात 15.54 मिलियन रुपये (गत वर्ष 15.54 मिलियन रुपये) का प्रावधान रखा गया है। निगम ने कस्टम से इसके परित्याग के लिए अनुरोध किया है जो कि निर्णय के लिए लंबित है।
23. लेखांकन मानक-15 (संशोधित) के अनुसार कंपनी द्वारा कर्मचारियों को निम्नानुसार लाभ प्रदान किये गये हैं:-
  - (i) अवकाश नगदीकरण : नौकरी उपरांत पात्र कर्मचारियों को उनके अर्जित अवकाश व अर्धवेतन अवकाश का नकदीकरण देय है। संचित अर्जित अवकाश का नगदीकरण न्यूनतम 15 दिन का अर्जित अवकाश छोड़कर वर्ष में दो बार करवा सकते हैं।
  - (ii) सेवानिवृत्ति उपरांत चिकित्सा लाभ (पीआरएमबी) : सेवानिवृत्त कर्मिकों के लिए सूचीबद्ध अस्पतालों में भर्ती होकर या ओपीडी उपचार सुविधा उपलब्ध है।
  - (iii) एलटीसी/एएलटीसी : छुट्टी यात्रा रियायत तथा वैकल्पिक छुट्टी यात्रा रियायत सुविधा कार्यरत समस्त कर्मिकों को उनकी यात्रा की पात्र श्रेणी में दो वर्ष के ब्लाक में एक बार प्रदान की जाती है।

— छुट्टी नगदीकरण, पीआरएमबी तथा एलटीसी/एएलटीसी लाभों की देयता बीमांकिक मूल्यांकन आधार पर की जाती है।

  - (iv) ग्रेच्युटी : ग्रेच्युटी समस्त कर्मचारियों को सेवानिवृत्ति/सेवा छोड़ने पर सेवाकाल के वर्षों की संख्या के आधार पर प्रदान की जाती है। इस योजना के अंतर्गत अदायगी कंपनी द्वारा की जाती है जिसकी व्यवस्था एक अलग ट्रस्ट द्वारा एलआईसी के माध्यम से की जाती है। माइका प्रभाग के कर्मिकों के संबंध में इस योजना की व्यवस्था प्रत्यक्ष रूप से कंपनी द्वारा एलआईसी के माध्यम से की जाती है।

“कर्मचारी लाभ” संबंधी लेखा मानक - 15 (संशोधित) के अनुसार परिभाषित लाभ बाध्यताओं के अंतर्गत वांछित अन्य प्रकटन इस प्रकार हैं :-

(क) परिभाषित लाभ बाध्यताओं के वर्तमान मूल्य का समाधान :

(रुपए मिलियन में)

कं.सं.	विवरण	ग्रे च्युटी	अर्जित छुट्टी नकदीकरण	बीमारी छुट्टी नकदीकरण	सेवानिवृत्ति उपरांत चिकित्सा लाभ	एलटीसी / एएलटीसी
(i)	परियोजित लाभ बाध्यताओं का दिनांक 1.4.2009 को वर्तमान मूल्य	539.85	172.15	126.59	686.78	35.17
(ii)	सेवानिवृत्त कार्मिकों के संबंध में (01.01.07 - 01.03.09) 01/04/2009 को बाध्यताएं	29.23	-	-	-	-
(iii)	01/04/2009 को बाध्यताओं का कुल मूल्य	569.08	172.15	126.59	686.78	35.17
(iv)	ब्याज लागत	43.19	12.91	9.49	51.51	2.64
(v)	वर्तमान सेवा लागत	18.53	10.04	6.55	9.29	18.14
(vi)	प्रदत्त लाभ	20.54	34.64	1.86	43.87	10.35
(vii)	बीमांककीय (लाभ/हानि)	17.38	48.81	7.20	4.09	(9.66)
(viii)	31.3.2010 को बाध्यताओं का वर्तमान मूल्य	603.93	209.27	147.97	707.80	35.94
(ix)	(01.01.07 - 01.03.09) 31.03.2010 को सेवा निवृत्त कार्मिकों के संबंध में बाध्यताएं	23.72	-	-	-	-
(x)	31.3.2010 को बाध्यताओं का वर्तमान मूल्य (iii+iv+v-vi+vii)	627.64	209.27	147.97	707.80	35.94

(ख) 31 मार्च 2010 को समाप्त वर्ष के लाभ व हानि विवरण लेखा में दर्शाये गये व्यय :

(रुपए मिलियन में)

कं.सं.	विवरण	ग्रे च्युटी	अर्जित छुट्टी नकदीकरण	बीमारी छुट्टी नकदीकरण	सेवानिवृत्ति उपरांत चिकित्सा लाभ	एलटीसी / एएलटीसी
(i)	सेवा लागत	18.53	10.04	6.55	9.29	18.14
(ii)	ब्याज लागत	43.19	12.91	9.49	51.51	2.64
(iii)	योजना परिसंपत्तियों पर संभावित रिटर्न					42.81
(iv)	अवधि के दौरान शुद्ध बीमांककीय(लाभ)/हानि	17.38	48.81	7.20	4.09	(9.66)
(v)	लाभ व हानि खातों में लिए गए व्यय (i+ii-iii+iv)	36.29	71.76	23.24	64.89	11.12

(ग) परियोजित परिसंपत्तियों के उचित मूल्य में परिवर्तन :  
(रुपए मिलियन में)

	ग्रेच्युटी
1.4.2009 को योजनागत परिसंपत्तियों का उचित मूल्य	293.30
योजना परिसंपत्तियों पर वास्तविक रिटर्न	42.81
नियोक्ता द्वारा अंशदान	302.90
प्रदत्त लाभ	20.54
बीमांककीय लाभ / (हानि)	
31.3.2010 को योजना परिसंपत्तियों का उचित मूल्य	618.47

(घ) सेवा निवृत्ति उपरांत चिकित्सा लाभ योजना के तहत लाभों के मूल्यांकन के संबंध में संभावित मुद्रास्फीति दर में एक प्रतिशत प्वाइंट परिवर्तन का प्रभाव : -

(रुपए मिलियन में)

क. सं.	विवरण	मुद्रास्फीति दर में 1 प्रतिशतता वृद्धि	मुद्रास्फीति दर में 1 प्रतिशतता कमी
i)	सेवा लागत व ब्याज लागत के समग्र पर प्रभाव	8.15	(6.79)
ii)	परिभाषित लाभ बाध्यताओं पर प्रभाव	80.01	(69.71)

(ड.) बीमांककीय कल्पनाएं :

क. सं.	विवरण	31.03.2010 को
(i)	छूट दर(प्रतिवर्ष)	8.00%/7.50% ग्रेच्युटी/अन्य
(ii)	भविष्य लागत वृद्धि	5.00%
(iii)	सेवा निवृत्ति आयु	60 वर्ष
(iv)	मृत्यु संख्या विवरण	एलआईसी (1994-96) यथा संशोधित
(v)	निकासी दरें	आयु पर आधारित 1% to 3%

24. वर्ष के दौरान कंपनी लेखा नीतियों में विशेष परिवर्तन किये गये हैं। वित्तीय प्रभाव यदि कोई है तो निम्नानुसार है:-

क. पूर्व प्रदत्त व्ययों से संबंधित लेखा नीति संख्या 4 में प्रत्येक मामले में 10000 रुपये तक के पूर्व प्रदत्त व्ययों तथा 5000 रुपये तक के जमाओं को प्रभारित करने के लिए संशोधित किया गया है जिसके कारण वर्ष के लाभ में 0.56 मिलियन रुपये की कमी हुई है।

ख. चल संपत्ति के मूल्य ह्रास से संबंधित लेखा नीति संख्या 6 में संशोधन किया गया है जिसका अंकित मूल्य वर्ष के आरंभ में तथा/या वर्ष के दौरान किये गये क्रयों के संबंध

में मूल्य 20,000 रुपये या कम है और नीति 6(घ) मोबाइल हैंड सेटों के लेखांकन के लिए निगमित किया गया है। लेखा नीति के उपर्युक्त परिवर्तनों के कारण वर्ष के लाभ में 2.52 मिलियन रुपये की कमी हुई है।

ग. कंपनी के संगठनात्मक ढांचे में तथा जोखिमों तथा आय को ध्यान में रखते हुए लेखा नीति संख्या 9 जो कि सेगमेंट रिपोर्टिंग से संबंधित है को लेखा नीति 17 के अनुरूप निगमित किया गया है तदनुसार रिपोर्टिंग सेगमेंट सूचना के प्रारंभिक फॉर्मेट को भूगोलिक सेगमेंट से बिजनेस सेगमेंट में परिवर्तित किया गया है और सैकेण्डरी फॉर्मेट को बिजनेस सेगमेंट से भूगोलिक सेगमेंट में परिवर्तित किया गया है। परिवर्तन से कंपनी के लेखों पर कोई प्रभाव नहीं पड़ा है।

घ. स्वैच्छिक सेवा निवृत्ति के तहत देय लाभों के संबंध में लेखा नीति संख्या 10(3) को द इंस्टीट्यूट आफ चार्टर्ड एकाउंटेंट द्वारा जारी कर्मचारी लाभ को लेखा नीति 15 (संशोधित) के प्रावधानों के अनुसार निगमित किया गया है। "आस्थगित राजस्व व्यय" से संबंधित पूर्व लेखा नीति संख्या 9 को हटा दिया गया है। उपर्युक्त परिवर्तनों से वर्ष के लाभ में 74.97 मिलियन रुपये की कमी हुई है।

25. लेखा मानक - 18 के अंतर्गत संबंधित पार्टियों का प्रकटन (प्रबंधन द्वारा यथा-निर्धारित एवं प्रमाणित) संबंधित पार्टियों के नाम व संबंध का विवरण

(क) प्रबंधन के प्रमुख कार्मिक

1. श्री संजीव बत्रा अध्यक्ष एवं प्रबंध निदेशक
2. श्री एस के कर निदेशक
3. श्री आदर्श गोयल निदेशक (31.12.2009 तक)
4. श्री ए महापात्र निदेशक
5. श्री एच एस मान निदेशक
6. श्री सुनीर खुराना निदेशक
7. श्री वेद प्रकाश निदेशक(19.2.2010 से)

ख. सहायक कंपनी

एमएमटीसी ट्रांसनेशनल पीटीई लिमिटेड, सिंगापुर

ग. एसोशिएट्स

नीलाचल इस्पात निगम लिमिटेड

देवोना थर्मल पावर एंड इन्फ्रास्ट्रक्चर लिमिटेड

घ. संयुक्त उद्यम

फ्री ट्रेड वेयर हाउसिंग प्रा. लिमिटेड

हल्दिया फ्री ट्रेड वेयर हाउसिंग प्रा. लिमिटेड

ग्रेटर नौएडा इंटीग्रेटेड वेयर हाउसिंग प्रा. लिमिटेड

इंटीग्रेटेड वेयरहाउसिंग कांडला प्रोजेक्ट डेवलपमेंट प्रा. लिमिटेड

एमएमटीसी पेम्प इंडिया प्रा. लिमिटेड

एमएमटीसी गीतांजली प्राइवेट लिमिटेड

इंडियन कमोडिटी एक्सचेंज लिमिटेड

सिकल आयरन ओर टर्मिनल लिमिटेड



वर्ष 2009-10 के दौरान लेन-देन का विवरण (रूप में मिलियन में)

विवरण	सहायक कंपनी	एसो. शिफ्ट्स	संयुक्त उद्यम	प्रबंधन के प्रमुख कार्मिक	कुल
माल की खरीद	16743.06	14262.11			31005.17
माल की बिक्री	4894.35	6969.76			11864.11
स्थायी परिसंपत्तियों की बिक्री					
प्राप्त लाभांश	141.99				141.99
रोकड़ अथवा वस्तु के रूप में ऋण तथा इक्विटी अंशदान सहित वित्त			248.04		248.04
कारपोरेट गारंटी		(286.90)			(286.90)
अन्य भुगतान डैमरेज/डिस्पैच	5.62	31.75			37.37
अन्य प्राप्तियाँ डैमरेज/डिस्पैच	48.67	36.90			85.57
पारिश्रमिक					
बकाया शेष		-	-	-	-
प्राप्य	212.18	11576.80			11788.98
देय	1800.45	9937.41			11737.86

26. इंस्टीट्यूट ऑफ चार्टर्ड एकाउंटेंट्स ऑफ इंडिया द्वारा जारी संयुक्त उद्यमों में स्वामित्व की हिस्सेदारी की वित्तीय रिपोर्ट-लेखा मानक-27 के अनुसार भारत में निगमित सभी संयुक्त कंपनी उद्यमों में ब्याज, परिसंपत्तियाँ, देयताएं, आय, व्यय, विविध देयताएं व पूंजीगत अर्हताओं में कंपनी की स्वामित्व हिस्सेदारी नीचे दी गई है:-

(रूप में मिलियन में)

क्रम संख्या	संयुक्त उद्यम कंपनी का नाम	कंपनी के स्वामित्व का प्रतिशत	परि-संपत्तियाँ	देयताएं	आय	व्यय	विविध देयताएं	पूंजीगत अर्हताएं
1.	फ्री ट्रेड वेयर हाउसिंग प्रा. लि.*	26	6.77	6.88	-	0.09	-	-
2.	ग्रेटर नोएडा इंटिग्रेटेड वेयर हाउसिंग प्रा. लि.*	26	3.21	3.19	-	-	-	-
3.	एमएमटीसी-पेप इंडिया प्रा. लिमिटेड*	26	234.73	116.18	9.24	9.05		
4.	सिकल आयरन ओर टर्मिनल लि.	26	926.50	640.54	-	-		
5.	एमएमटीसी गीताजलि प्रा. लि.*	26	34.15	29.55	36.03	37.56		
6.	इंडियन कमांडिटी एक्सचेंज लिमिटेड*	26	285.62	43.06	29.16	40.36		

\*अनंकेक्षित वित्तीय परिणाम

27. लेखा मानक-17 के अनुसार कंपनी ने खनिजों, बहुमूल्यों धातुओं, कृषि उत्पादों, कोयला व हाइड्रोकार्बन, उर्वरकों तथा सामान्य व्यापार/अन्य को अपने प्राथमिक रिपोर्ट योग्य बिजनेस सैगमेंटों के रूप में पहचान की है। सैकेंडरी सैगमेंटों में जिनकी पहचान की गई है भारत के भीतर व बाहर भौगोलिक स्थिति पर आधारित है। अनुलग्नक क में विस्तार पूर्व विवरण दिया गया है।
28. इंस्टीट्यूट ऑफ चार्टर्ड एकाउंटेंट्स ऑफ इंडिया द्वारा विनिर्दिष्ट 'परिसंपत्तियों की हानि' जैसा कि मानक लेखा (ए एस 28) द्वारा वांछित है कंपनी ने परिसंपत्तियों की हानि का मूल्य निर्धारण किया है। वर्ष के दौरान कोई हानि नहीं हुई है।
29. मानक लेखा - 29 के अनुसार प्रावधानों का समायोजन निम्नानुसार है:-

(रूप में मिलियन में)

प्रावधानों का विवरण	1.4.09 को आरंभिक शेष	वर्ष के दौरान समायोजन	वर्ष के दौरान वृद्धि	31.03.10 को अंतिम शेष
गंतव्य भार व विश्लेषण जोखिम	7.67	(11.12)	8.72	5.27
बोनस/पीआरपी	119.02	(58.99)	130.52	190.55
कराधान के लिए प्रावधान	1816.00	(1016.00)	1085.40	1885.40
फ्रिज लाभों पर कर	26.54	0.00	0.00	26.54
प्रस्तावित लाभांश	200.00	(200.00)	450.00	450.00
प्रस्तावित लाभांश पर कर	33.99	(33.99)	74.74	74.74

30. आस्थगित कर

31 मार्च, 2010 को आस्थगित कर देयता में निम्नलिखित शामिल हैं :-

(रूप में मिलियन में)

विवरण	दिनांक 1.4.2009 को आस्थगित कर परिसंपत्तियाँ / (देयताएं)	वर्ष 2009-10 के दौरान के डिट / (प्रभार)	दिनांक 31.3.2010 को आस्थगित कर परिसंपत्तियाँ / (देयताएं)
मूल्यह्रास	(252.56)	18.17	(234.39)
धारा - 43 बी के अधीन अस्वीकृत राशि	-	0.05	0.05
संदिग्ध ऋणों के लिए प्रावधान	521.63	(140.42)	381.21
डीडब्ल्यूए जोखिम	2.60	(0.85)	1.75
अवकाश नकदीकरण	14.57	(14.57)	-
स्वैच्छिक सेवा निवृत्ति व्यय	-	24.90	24.90
अन्य	16.99	36.16	53.15
<b>योग</b>	<b>303.23</b>	<b>(76.56)</b>	<b>226.67</b>

31. लिस्टिंग एग्रीमेंट के खंड 32 के अनुसार यथावांछित ऋण के रूप में ऋण एवं अग्रिमों का ब्यौरा इस प्रकार है : -
- क) अग्रिम के रूप में सहयोगियों को दिए गए ऋण एवं अग्रिम (ब्याज रहित)

(रुपए मिलियन में)

कर्जदार	दिनांक 31.3.2010 को शेष	वर्ष के दौरान अधिकतम बकाया
नीलाचल इस्पात निगम लि.	Rs 1.33 (विगत वर्ष 0.10 )	Rs 1.84 (विगत वर्ष 0.33)

ख) कर्जदारों द्वारा किये गये निवेश का ब्यौरा : शून्य रुपये  
(विगत वर्ष शून्य रुपये)

32. प्रति शेयर अर्जन

विवरण	09-10	08-09
कर पश्चात लाभ(मिलियन रुपये में)	2162.38	1402.17
इक्विटी शेयरों की कुल संख्या (मिलियन)	50.00	50.00
बेसिक और डाइल्यूटिड प्रति शेयर अर्जन (रुपये) (अंकित मूल्य 10/- रु. प्रति शेयर)	43.25	28.04

33. बकाया राशियों की पुष्टि के लिए पार्टियों को पत्र जारी किये गये हैं जिनमें निर्धारित अवधि के भीतर पुष्टि करने या टिप्पणी करने का अनुरोध किया गया है जिसके अभाव में पत्र में दर्शाए गए शेष को पुष्टि कृत माना जाएगा। कुछ मामलों में पुष्टि पत्र प्राप्त हो चुके हैं। यद्यपि किसी पार्टी से विपरीत सूचना प्राप्त नहीं हुई है।
34. दिनांक 31.3.10 को निगम द्वारा किसी छोटे, लघु या मध्यम उपक्रमों से 45 दिन से अधिक अवधि के लिए लिया गया कोई ऋण बकाया नहीं है।

35. कंपनीज (लेखा मानक) नियमावली 2006 का अनुपालन किया गया है। निगम के बड़ी संख्या में लेन देन हैं तथा साथ ही इसकी विविध गतिविधियाँ हैं जिस कारण से उक्त नियमों का अनुपालन करने में प्रचालनात्मक कठिनाइयां हो सकती हैं। यदि कोई उल्लंघन किया गया है तो उसे निगम की लेखा नीतियों में वर्णित किया गया है।
36. नियुक्ति की संविदा शर्तों के अनुसार पूर्णकालिक निदेशकों को प्रतिवर्ष 12000 किमी. तक निजी प्रयोजन हेतु 400/- रुपये प्रति माह के भुगतान पर स्टाफ कार का प्रयोग करने की अनुमति है।
37. जहाँ तक आवश्यक समझा गया है, पूर्व वर्ष के आंकड़े पुनः समूहित/समेकित किए गए हैं।
38. इस रिपोर्ट में लेखा नीतियां, अनुसूचियां तथा नोट, लेखाओं के अभिन्न अंग हैं।

#### कृते एन के भार्गव चार्टर्ड एकाउंटेंट्स

हस्ता/-  
(एन के भार्गव)  
भागीदार  
एम सं. 080624  
फर्म रजिस्ट्रेशन  
नं 000429एन

हस्ता/-  
(मनोहर बलवानी)  
महाप्रबंधक व  
कंपनी सचिव  
  
हस्ता/-  
(एस. के. कर)  
निदेशक(वित्त)

हस्ता/-  
(विजय पाल)  
मुख्य महाप्रबंधक (वि.व ले.)  
  
हस्ता/-  
(संजीव बत्रा)  
अध्यक्ष एवं प्रबंध निदेशक

स्थान : नई दिल्ली  
दिनांक : 29 जून, 2010

## लेखों की टिप्पणियों का अनुलग्नक 'क' वर्ष 2009-10 के लिए खंडवार निष्पादन का विवरण (मुख्य प्रकटन)

विवरण	व्यापार खंड					
	वहुमूल्य धातुएं		धातुएं		खनिज व अयस्क	
	31 मार्च 10	31 मार्च 09	31 मार्च 10	31 मार्च 09	31 मार्च 10	31 मार्च 09
<b>राजस्व खंड</b>						
विदेशी बिक्री						
- भारत के भीतर	<b>321302.78</b>	217008.76	<b>15899.70</b>	14263.78	<b>1610.96</b>	757.13
- भारत के बाहर	434.45	<b>4891.21</b>	5988.18	<b>26531.62</b>	36875.25	
योग (क)	<b>321302.78</b>	217443.21	<b>20790.91</b>	20251.96	<b>28142.58</b>	37632.38
अंतर-खण्ड बिक्री						
- भारत के भीतर						
- भारत के बाहर						
योग (ख)						
<b>कुल खण्ड राजस्व(क+ख)</b>	<b>321302.78</b>	217443.21	<b>20790.91</b>	20251.96	<b>28142.58</b>	37632.38
समस्त खण्डों के कुल राजस्व की प्रतिशतता के रूप में प्रत्येक खण्ड का कुल राजस्व	<b>71.20%</b>	59.05%	<b>4.61%</b>	5.50%	<b>6.24%</b>	10.22%
<b>खण्डीय परिणाम</b>						
- भारत के भीतर	<b>642.51</b>	583.82	<b>398.90</b>	80.90	<b>70.15</b>	26.71
- भारत के बाहर	0.98	<b>171.63</b>	367.15	<b>1137.78</b>	1830.20	
<b>कुल खण्डीय परिणाम</b>	<b>642.51</b>	584.80	<b>570.53</b>	448.05	<b>1207.93</b>	1856.91
अनिर्धारित आय के निवल का अनिर्धारित कारपोरेट व्यय प्रचालन लाभ						
ब्याज व्यय						
ब्याज आय						
आय कर						
साधारण कार्यकलापों से लाभ						
असाधारण हानि/लाभ						
<b>निवल लाभ</b>						
<b>अन्य सूचना</b>						
खंड परिसंपत्तियां	<b>42549.90</b>	50589.06	<b>1935.70</b>	2835.27	<b>2472.66</b>	4265.23
अनिर्धारित कारपोरेट परिसंपत्तियां						
<b>कुल परिसंपत्तियां</b>	<b>37987.00</b>	38718.99	<b>1598.92</b>	4347.77	<b>6143.27</b>	3309.64
खंड देयताएं						
अनिर्धारित कारपोरेट देयताएं			<b>37550.31</b>	20432.07		
<b>कुल देयताएं</b>	<b>10.75</b>	6.74				1.07
खंड पूंजीगत व्यय						
अनिर्धारित पूंजीगत व्यय						
<b>कुल पूंजीगत व्यय</b>	<b>1.87</b>	37.11			<b>55.57</b>	55.36
खंड मूल्यहरास						
अनिर्धारित मूल्य हरास						
<b>कुल मूल्य हरास</b>						
मूल्य हरास के सिवाय गैर रोकड़ व्यय						

### (सेकेंडरी प्रकटन)

विवरण	भौगोलिक खंड	
	भारत के बाहर	
	31 मार्च 10	31 मार्च 09
<b>राजस्व खंड</b>		
वाह्य बिक्री	<b>32,227.58</b>	45,758.84
अंतरखण्ड बिक्री	-	-
कुल राजस्व	<b>32,227.58</b>	45,758.84
<b>खण्ड परिणाम</b>	<b>1,351.21</b>	2,282.18
<b>खण्ड परिसंपत्तियां</b>	<b>2,217.19</b>	4,247.47
<b>पूंजीगत व्यय</b>	-	1.07

(रुपए मिलियन में)

व्यापार खंड									
हाइड्रोकार्बन		कृषि उत्पाद		उर्वरक		अन्य		योग	
31 मार्च 10	31 मार्च 09	31 मार्च 10	31 मार्च 09	31 मार्च 10	31 मार्च 09	31 मार्च 10	31 मार्च 09	31 मार्च 10	31 मार्च 09
<b>39955.67</b>	31386.94	<b>15883.15</b>	17736.43	<b>24223.99</b>	39816.69	<b>138.04</b>	1478.99	<b>419014.30</b>	322448.72
		2410.97	<b>804.76</b>	50.00			<b>32227.58</b>	45758.84	
<b>39955.67</b>	31386.94	<b>15883.15</b>	20147.40	<b>25028.75</b>	39866.69	<b>138.04</b>	1478.99	<b>451241.88</b>	368207.57
<b>39955.67</b>	31386.94	<b>15883.15</b>	20147.40	<b>25028.75</b>	39866.69	<b>138.04</b>	1478.99	<b>451241.88</b>	368207.57
<b>8.85%</b>	8.52%	<b>3.52%</b>	5.47%	<b>5.55%</b>	10.83%	<b>0.03%</b>	0.40%	<b>100.00%</b>	100.00%
<b>442.10</b>	394.61	<b>13.47</b>	-240.39	<b>162.54</b>	-34.89	<b>95.19</b>	115.68	<b>1824.87</b>	926.44
		71.89	<b>10.91</b>	0.04	<b>30.90</b>	11.92	<b>1351.21</b>	2282.18	
<b>442.10</b>	394.61	<b>13.47</b>	-168.50	<b>173.45</b>	-34.85	<b>126.09</b>	127.60	<b>3176.08</b>	3208.61
								<b>1461.10</b>	2200.16
								<b>1714.98</b>	1008.45
								<b>4126.18</b>	6658.69
								<b>5741.91</b>	7824.02
								<b>1168.33</b>	771.61
								<b>2162.37</b>	1402.17
								<b>2162.37</b>	1402.17
<b>16218.14</b>	4392.20	<b>6966.19</b>	9535.48	<b>2283.92</b>	5169.64	<b>607.15</b>	2001.92	<b>73033.66</b>	78788.80
								<b>45360.40</b>	27367.73
<b>13344.72</b>	10079.74	<b>6207.18</b>	9415.48	<b>1845.63</b>	5025.55	<b>845.53</b>	3593.47	<b>118394.06</b>	106156.53
								<b>67972.26</b>	74490.63
								<b>105522.57</b>	94922.70
								<b>10.75</b>	7.81
								<b>44.63</b>	24.27
<b>55.38</b>	32.08					<b>36.36</b>		<b>93.80</b>	92.48
								<b>39.50</b>	33.35
								<b>133.30</b>	125.83
								<b>80.56</b>	567.60

भौगोलिक खंड			
भारत के भीतर		योग	
31 मार्च 10	31 मार्च 09	31 मार्च 10	31 मार्च 09
<b>419,014.30</b>	322,448.73	<b>451,241.88</b>	368,207.57
-	-	-	-
<b>419,014.30</b>	322,448.73	<b>451,241.88</b>	368,207.57
<b>1,824.87</b>	926.43	<b>3,176.08</b>	3,208.61
<b>70,816.47</b>	74,541.33	<b>73,033.66</b>	78,788.80
<b>10.75</b>	6.74	<b>10.75</b>	7.81

## रोकड़ प्रवाह विवरण

(रुपए मिलियन में)

	वर्ष 2009-10 के लिए		वर्ष 2008-09 के लिए	
<b>क. प्रचालन गतिविधियों से रोकड़ प्रवाह कर पूर्व लाभ</b>		<b>3,330.71</b>		2,173.78
के लिए समायोजन :				
मूल्यह्रास	133.30		125.83	
बंदटे खाते में डाले गये विभिन्न खर्च	58.26		18.20	
शुद्ध विदेशी मुद्रा(लाभ)/हानि	(324.48)		234.84	
स्थायी परिसंपत्तियों की बिक्री पर (लाभ)/हानि	0.78		(1.67)	
प्राप्त ब्याज	(5,741.91)		(7,824.02)	
निवेशों से प्राप्त लाभांश	(141.99)		(72.45)	
प्रदत्त ब्याज	4,126.18		6,658.69	
संदिग्ध ऋणों / कर्जों एवं अग्रिमों के लिए प्रावधान	18.98		406.12	
प्रावधान जिनकी अब आवश्यकता नहीं	(409.96)		(224.23)	
देयताएँ जिनकी अब आवश्यकता नहीं		(142.58)		(116.58)
आस्थगित राजस्व व्यय	-		(53.95)	
डीडब्ल्यूए जोखिम के लिए प्रावधान	8.72		4.73	
		<b>(2,414.70)</b>		(844.49)
<b>कार्यरत पूंजी में परिवर्तन से पहले प्रचालन लाभ समायोजन के लिए :</b>		<b>916.01</b>		1,329.29
व्यापारिक तथा अन्य प्राप्तियाँ	6,022.00		(16,207.48)	
इन्वेंट्री	(15,563.06)		(253.21)	
व्यापारिक तथा अन्य देय राशियाँ	2,006.26		2,927.87	
प्रावधान	13.32		451.59	
		<b>(7,521.48)</b>		(13,081.23)
प्रचालन गतिविधियों से उत्पन्न रोकड़		<b>(6,605.47)</b>		(11,751.94)
प्रदत्त कर		<b>(741.27)</b>		(1,068.39)
<b>प्रचालन गतिविधियों से हुआ शुद्ध रोकड़ प्रवाह</b>		<b>(7,346.74)</b>		(12,820.33)
<b>ख. निवेश गतिविधियों से हुआ रोकड़ प्रवाह</b>				
स्थायी परिसंपत्तियों की खरीद	(40.42)		(32.08)	
स्थायी परिसंपत्तियों की बिक्री	(0.27)		2.23	
निवेशों की खरीद	(413.66)		(293.80)	
निवेशों की बिक्री	-		528.08	
शेयर खरीदने के लिए अग्रिम	(90.98)		(75.00)	
प्राप्त ब्याज	5,741.91		7,824.02	
निवेशों से प्राप्त लाभांश -एम टी पी एल, सिंगपुर	141.99		72.45	
<b>निवेश गतिविधियों से हुआ शुद्ध रोकड़ प्रवाह</b>		<b>5,338.57</b>		8,025.90
<b>ग. वित्तपोषण गतिविधियों से रोकड़ प्रवाह</b>				
बैंक ऋण/अन्य से प्राप्त धनराशि	8,595.96		11,068.48	
प्रदत्त ब्याज	(4,126.18)		(6,658.69)	
प्रदत्त लाभांश (कर सहित)	(233.99)		(555.73)	
<b>वित्तपोषण गतिविधियों से शुद्ध रोकड़ प्रवाह</b>		<b>4,235.79</b>		3,854.06
<b>रोकड़ व रोकड़ समतुल्य में शुद्ध वृद्धि / (कमी)</b>		<b>2,227.62</b>		<b>(940.37)</b>
<b>रोकड़ तथा रोकड़ के समतुल्य का आरंभिक शेष</b>	<b>58,579.99</b>		<b>59,520.36</b>	
<b>रोकड़ तथा रोकड़ के समतुल्य का अंतिम शेष</b>	<b>60,807.61</b>		<b>58,579.99</b>	
टिप्पणी				
1. शाखा कार्यालयों से प्राप्त सूचना के आधार पर कुछ अर्जित/आस्थगित राशि के लिए समायोजन कारपोरेट कार्यालय में किया गया ।				
2. जहाँ भी आवश्यक समझा गया, पूर्व वर्ष के आंकड़ों को पुनः समूहित किया गया है।				
3. रोकड़ तथा रोकड़ समतुल्य में बैंकों के सावधि जमा सम्मिलित है।				
4. रोकड़ तथा रोकड़ समतुल्य में शामिल है:-				
क. नकदी स्टैम्पस व बैंक		<b>2009-10 को</b>		<b>2008-09 को</b>
ख. भारत में बैंक शेष		<b>551.28</b>		152.42
चालू खाते में		<b>2372.01</b>		375.33
कैश क्रेडिट खाते में (डेबिट शेष)		<b>442.34</b>		426.95
विदेशी मुद्रा में चालू खाता में		<b>0.26</b>		0.30
सावधि जमा के रूप में (लियन के तहत/सिक्युरिटी के रूप में रखे सहित )		<b>57441.72</b>		57624.99
<b>योग</b>	<b>60807.61</b>		<b>58579.99</b>	

कृते एन के भार्गव एंड कं.  
चार्टर्ड एकाउंटेंट्स

हस्ता/-  
(एन के भार्गव)  
पार्टनर  
एम.सं. 080624  
फर्म रजिस्ट्रेशन  
नं० 000429एन

दिनांक : 29 जून, 2010  
स्थान : नई दिल्ली

हस्ता/-  
(मनोहर बलवानी)  
महाप्रबन्धक व कंपनी सचिव

हस्ता/-  
(एस के कर)  
निदेशक(वित्त)

हस्ता/-  
(विजय पाल)  
मुख्य महाप्रबन्धक(वि.व ले.)

हस्ता/-  
(संजीव बत्रा)  
अध्यक्ष एवं प्रबन्ध निदेशक



## 31 मार्च 2010 को समाप्त वर्ष के लेखों में निहित कंपनी अधिनियम 1956 की सूची vi के भाग – ii के अनुच्छेद 3 व 4 के संदर्भ में व्यापार तथा लाभ व हानि लेखे का विवरण

(रुपए मिलियन में)

	आरंभिक स्टॉक		कय		विकय		अंतिम स्टॉक	
	मात्रा	मूल्य	मात्रा	मूल्य	मात्रा	मूल्य	मात्रा	मूल्य
<b>निर्यात</b>								
मैगनीज अयस्क	-	-	291,532	990	291,532	1,019	-	-
क्रोम कान्सन्ट्रेट	-	-	492,003	5,086	492,003	5,244	-	-
क्रोम अयस्क	-	-	92,774	995	92,774	1,025	-	-
लौह अयस्क	352,800	532	5,686,846	17,477	5,965,738	19,244	84,610	183
पिग आयरन	-	-	317,050	4,891	317,050	4,891	-	-
यूरिया(तृतीया देश)	-	-	22,500	355	22,500	390	-	-
एन पी के	-	-	5,000	88	5,000	89	-	-
नेपाल को एमओपी	-	-	5,000	105	5,000	123	-	-
डीएपी	-	-	7,496	199	7,496	203	-	-
<b>अनुयोग</b>	<b>532</b>		<b>30,186</b>		<b>32,228</b>		<b>183</b>	
<b>आयात</b>								
अल्यूमिनियम	-	-	125	11	125	11	-	-
तांबा	985	189	4,874	1,423	5,678	1,549	180	61
टिन	69	44	668	496	663	522	69	60
जिंक	1,249	85	16,931	1,554	16,734	1,494	1,446	153
लैड	347	30	782	66	1,053	90	76	8
निकल	47	25	1,276	1,090	1,243	1,043	80	77
मैगनीज अयस्क	-	-	102	1	102	2	-	-
एंटीमनी धातु	-	-	42	13	21	8	21	7
कोबाल्ट	-	-	180	329	180	334	-	-
स्टील/एच आर कोइल्स	7,674	177	84,054	1,725	71,736	1,510	19,992	440
स्टील स्केप	39	1	5,086	73	5,125	74	-	-
स्वर्ण (ओ जी एल) – कि.ग्रा.	-	-	186,507	292,184	184,056	292,256	122	199
स्वर्ण(डीटीए स्वर्ण)–कि.ग्रा.	-	-	3,790	5,833	3,790	5,857	-	-
चौंदा– कि ग्रा.	14	0	711,771	16,929	698,655	17,312	2,169	57
अर्धकीमती पन्थर	0	0	-	-	-	-	0	0
कच्चे हीरे(सीटीएस)	-	-	219,978	598	219,978	604	-	-
एम ओ पी	-	-	377,196	9,202	377,196	9,302	-	-
डीएपी	-	-	36,000	572	36,000	574	-	-
यूरिया	-	-	1,036,393	14,062	1,036,393	14,084	-	-
सल्फर	-	-	40,657	216	40,657	220	-	-
दालें	152,449	2,440	246,055	5,662	308,877	5,157	88,600	2,724

(रुपए मिलियन में)

	आरंभिक स्टॉक		कय		विकय		अंतिम स्टॉक	
	मात्रा	मूल्य	मात्रा	मूल्य	मात्रा	मूल्य	मात्रा	मूल्य
चीनी	-	-	78,552	1,930	69,993	1,723	8,520	220
आरबीडी पाम-सीपीओ	4,433	227	181,928	7,155	186,319	7,743	-	-
एचडीपीई / एलडीपीई	-	-	296	18	242	15	54	3
स्टीम कोयला	209,402	886	8,176,924	39,984	5,901,828	32,574	2,483,502	13,335
कुकिंग कोल	56,869	405	693,584	5,325	639,735	5,465	110,718	1,279
लेम कोक	-	-	12,527	162	12,527	164	-	-
सोडा ऐश	339	3	40	0	379	4	-	-
<b>अनुयोग</b>	<b>4,512</b>		<b>406,613</b>		<b>399,691</b>		<b>18,622</b>	
<b>घरेलू</b>								
एच आर कोइल	-	-	20,663	451	20,663	500	-	-
लौह अयस्क	-	-	589,430	1,447	589,430	1,515	-	-
फैरो क्रोम	-	-	2,152	1	2,152	1	-	-
डोलोमाइट / कॉर्टजाइट	-	-	102,021	52	102,021	53	-	-
लाइम स्टोन	-	-	87,714	40	87,714	41	-	-
अल्युमिनियम	-	-	10,922	1,186	10,922	1,195	-	-
आभूषण	-	18	-	73	-	597	-	66
आभूषण प्रदर्शनी	-	-	-	152	-	159	-	-
स्वर्ण – कि. ग्रा.	7	9	335	540	443	707	21	34
स्वर्ण मेडालियन – ग्र.	9,965	83	6,640	381	82,835	3,429	31,358	160
सॉंजी- ग्र.	4,958,635	122	408,984	11	4,819,233	189	6,239,780	186
चॉंदी मेडालियन- ग्र.	970,332	22	20,750	1	4,235,891	151	949,620	32
चांदी – कि. ग्रा.	561	13	832	20	1,094	27	-	-
कॉटन (वेल्स)	206	11	1,042	48	206	11	1,042	48
अर्धकीमती पत्थर	-	4	-	15	-	15	-	4
मस्टर्ड ऑयल	-	-	804,100	2	-	-	804,100	2
अमोनिया सल्फेट	-	-	9,524	40	9,524	40	-	-

(रुपए मिलियन में)

आरंभिक स्टॉक	कय		विकय		अंतिम स्टॉक			
	मात्रा	मूल्य	मात्रा	मूल्य	मात्रा	मूल्य	मात्रा	मूल्य
सोया सीड	-	-	8,688	183	-	-	8,688	183
चीनी	14,366	287	-	-	14,366	306	-	-
दालें	-	-	2,860	93	2,859	94	-	-
इंजीनियरी सामान (संख्या)	-	-	70,013	8	70,013	8	-	-
स्टीम कोयला	36,440	168	28,495	104	8,406	37	56,530	236
स्लैग	-	-	180,407	86	180,407	86	-	-
स्कैप	-	-	83,664	1,217	83,664	1,217	-	-
सुरक्षा उपकरण	-	-	352	35	352	37	-	-
पिग आयरन	-	-	352,688	6,310	349,169	6,266	3,519	81
लेम कोक	-	-	80,432	1,285	80,432	1,285	-	-
सोलर आयल	-	-	9	0	9	0	-	-
कूड टार	-	-	22,413	431	22,413	431	-	-
एग्रो –एनसीडीइएक्स– एमसीएक्स	-	-	91,129	2,337	34,476	834	56,653	1,507
एस्सेयिंग व हालमार्किंग	-	0	-	0	-	-	-	0
पीवीसी	60	4	-	-	-	-	60	4
विंडमिल	-	-	-	-	-	93	-	-
<b>अनुयोग</b>		<b>741</b>		<b>16,548</b>		<b>19,324</b>		<b>2,543</b>
<b>कुल योग</b>		<b>5,785</b>		<b>453,348</b>		<b>451,242</b>		<b>21,348</b>

यदि अन्यथा उल्लिखित न हो तो मात्रा मी. टन में है ।

## सहायक कंपनी के संबंध में कंपनी अधिनियम, 1956 की धारा 212 के अनुसार विवरण

(राशि यू एस मिलियन डालर में)

1.	सहायक कंपनी का नाम	एमएमटीसी ट्रांसनेशनल पीटीई लिमिटेड, सिंगापुर
		<b>2009-10</b> 2008-09
2.	सहायक कंपनी का समाप्त हुआ वित्तीय वर्ष	<b>31 मार्च 2009</b> 31 मार्च 2008
3.	एमएमटीसी लिमिटेड के पास सहायक कंपनी के शेयर	
	i) संख्या	<b>1461502</b> 1461502
		प्रत्येक शेयर एक प्रत्येक शेयर एक सिंगापुर डालर का सिंगापुर डालर का
	ii) स्वामित्व की मात्रा	<b>100%</b> 100%
4.	जहाँ तक एमएमटीसी लि. के सदस्यों का संबंध है, वित्तीय वर्ष के लिए सहायक कंपनी के लाभ का शुद्ध कुल योग	
	i) 31 मार्च को समाप्त वर्ष के लिए एमएमटीसी लि. के खातों में सम्मिलित राशि	<b>शून्य</b> शून्य
	ii) समाप्त वर्ष के लिए एमएमटीसी लि.के खातों में सम्मिलित नहीं की गई राशि' (मिलियन डालर में)	<b>6.5 *</b> 6.9
5.	जहां तक एमएमटीसी लि. के सदस्यों का संबंध है, पूर्व वित्तीय वर्ष के लिए सहायक कंपनी के लाभ की शुद्ध कुल राशि	
	i) 31 मार्च को समाप्त वर्ष के लिए एमएमटीसी लि. के खातों में सम्मिलित राशि	<b>शून्य</b> शून्य
	ii) समाप्त वर्ष के लिए एमएमटीसी लि. के खातों में सम्मिलित नहीं की गई राशि (मिलियन डालर में)	<b>6.09</b> 1.9

(मनोहर बलवानी)  
कंपनी सचिव

(विजय पाल)  
मुख्य महाप्रबन्धक(वित्त.व लेखा.)

(एस के कर)  
निदेशक(वित्त)

(संजीव बत्रा)  
अध्यक्ष एवं प्रबन्ध निदेशक

## वस्तुवार निष्पादन

(रुपये मिलियन में)

31 मार्च को समाप्त वर्ष	2010	2009	2008	2007	2006	2005	2004	2003	2002	2001
<b>निर्यात</b>										
लौह अयस्क	<b>19244</b>	27536	26554	19012	21584	21369	12037	10752	12237	11985
मैंगनीज अयस्क / ऑक्साइड	<b>1019</b>	1064	441	409	469	660	589	396	525	492
क्रोम अयस्क / कानसनट्रेट	<b>6269</b>	8274	6904	7964	3191	3354	1563	1300	1012	1137
पिग आयरन	<b>4891</b>	5989	5090	5446	3458	3901	797	1588		
स्लैग				1	1	16				
उर्वरक	<b>805</b>			257						
कृषि उत्पाद		2411	61	753		620	2429	9005	2929	1744
माइका									34	66
हीरे / रत्न / आभूषण		434		289	291	387	592	76	277	188
मर्चेटिंग ट्रेड		50	64					180	226	216
स्टील / एचआर स्टील कॉयलस					101					
भवन निर्माण सामग्री								1	46	85
इंजीनियरिंग उत्पाद						2	905	58		
अन्य					159				1	123
<b>कुल निर्यात</b>	<b>32228</b>	<b>45757</b>	<b>39114</b>	<b>34131</b>	<b>29254</b>	<b>30309</b>	<b>18912</b>	<b>23356</b>	<b>17287</b>	<b>16036</b>
<b>आयात</b>										
<b>धातुएं / आई.आर.एम.</b>										
कॉपर / कॉपर कैथोड	<b>1549</b>	4688	3678	2691	3104	1128	639	764	131	578
जिंक	<b>1494</b>	896	1287	1617	955	248	199	190	136	287
लैड	<b>90</b>	304	246	750	384	276	85	62	44	18
टिन	<b>522</b>	1047	703	651	373	497	409	239	279	332
निकल	<b>1042</b>	501	922	1216	561	700	738	261	199	1262
अल्यूमिनियम	<b>11</b>		16	172	228	165	221	162	130	120
एंटीमनी मेटल	<b>8</b>	5	24	10	52	9	13	14	4	5
स्टील / स्टील स्क्रेप / एचआर कॉयलस	<b>1585</b>	1065	1350	1331	274	100				
ऐस्बेस्टॉस										1
अन्य	<b>334</b>	282	148	41	145	72	36	20	6	19
<b>अनु-योग</b>	<b>6635</b>	<b>8788</b>	<b>8374</b>	<b>8479</b>	<b>6076</b>	<b>3195</b>	<b>2340</b>	<b>1712</b>	<b>929</b>	<b>2622</b>



## वस्तुवार निष्पादन

(रुपये मिलियन में)

31 मार्च को समाप्त वर्ष	2010	2009	2008	2007	2006	2005	2004	2003	2002	2001
<b>उर्वरक:</b>										
सल्फर	<b>220</b>	1566	1488	140	160	76	150	69	1	18
अमोनिया सल्फेट							94	111		22
यूरिया	<b>14084</b>	30259	37907	14223	5867	4566	692	229	542	
डीएपी	<b>574</b>			6346	5904	1505	1895	3	27	132
एमओपी	<b>9302</b>	7916	1647	1621	1692	1368	844	550	255	14
अन्य	<b>4</b>	7								
<b>अनु-योग</b>	<b>24184</b>	<b>39748</b>	<b>41042</b>	<b>22330</b>	<b>13623</b>	<b>7515</b>	<b>3675</b>	<b>962</b>	<b>825</b>	<b>186</b>
<b>हीरा/सोना/पन्ना</b>	<b>316029</b>	212891	122071	135041	76928	79582	53873	30197	48397	29418
कृषि उत्पाद	<b>14638</b>	16695	16160	3581	2726	3354	1641	1171	1892	1726
हाइड्रोकार्बन	<b>38203</b>	27364	16481	16296	18087	16585	5113	3195	2718	2328
अन्य	<b>1</b>	1466	371	347	418	94	144	87	44	131
<b>कुल आयात</b>	<b>399690</b>	<b>306952</b>	<b>204499</b>	<b>186074</b>	<b>117858</b>	<b>110325</b>	<b>66786</b>	<b>37324</b>	<b>54805</b>	<b>36411</b>
<b>घरेलू</b>										
माइका						1		2	2	3
कॉपर/जिंक/ब्रास/अल्यू	<b>1195</b>		1633	2142	1492	1101	4394		8	
पिग आयरन/स्लैग	<b>6352</b>	2791	2738	2806	4381	4420				
उर्वरक	<b>40</b>	68	56	45	41	20		2	23	53
कृषि उत्पाद	<b>1245</b>	1042	1621	1610	1180	235	354	30	64	47
रत्न व आभूषण/चाँदी	<b>5274</b>	4118	7921	2369	1990	3113	367	404	96	436
हाइड्रोकार्बन	<b>1753</b>	4023	5255	3318	6893	1655	6	304		
अन्य	<b>3465</b>	3455	1397	521	535	58	173	837	151	31
<b>कुल घरेलू कारोबार</b>	<b>19324</b>	<b>15497</b>	<b>20621</b>	<b>12811</b>	<b>16512</b>	<b>10603</b>	<b>5294</b>	<b>1579</b>	<b>344</b>	<b>570</b>
<b>कुल कारोबार</b>	<b>451242</b>	<b>368207</b>	<b>264234</b>	<b>233016</b>	<b>163624</b>	<b>151237</b>	<b>90992</b>	<b>62259</b>	<b>72436</b>	<b>53017</b>

## देशवार निर्यात

(रुपये मिलियन में)

31 मार्च को समाप्त वर्ष	2010	2009	2008
<b>एशिया</b>			
बांग्लादेश	-	1880	5
चीन	<b>18922</b>	25488	25875
जापान	<b>7648</b>	10437	8517
कोरिया	<b>1745</b>	3411	1198
मलेशिया	<b>591</b>	4	788
मालदीव	-	48	61
नेपाल	<b>805</b>	93	64
मॉरीशस	-	199	-
इंडोनेशिया	<b>1029</b>	-	-
सिंगापुर	-	1670	-
ताईवान	<b>383</b>	-	1488
वियतनाम	<b>176</b>	-	-
थाईलैंड	<b>929</b>	1397	1118
	<b>32228</b>	44627	39114
<b>अफ्रीका</b>			
यूनियन ऑफ कोमरोस	-	236	-
	-	236	-
<b>पश्चिम यूरोप</b>			
स्विटजरलैंड	-	462	-
यूके	-	434	-
	-	896	-
<b>कुल निर्यात</b>	<b>32228</b>	45759	39114

## देशवार आयात

(रुपए मिलियन में)

31 मार्च को समाप्त वर्ष	2010	2009	2008
<b>अफ्रीका</b>			
जिम्बाब्वे	27	20	-
तंजानिया	-	-	112
मोजाम्बिक	-	-	63
मिश्र	608	-	1079
लीबिया	319	-	-
मालावी	-	-	136
कोंगो	-	-	820
दक्षिण अफ्रीका	35264	2411	2699
	36218	2431	4909
<b>एशिया</b>			
चीन	6473	8033	20717
वियतनाम	162	-	-
इंडोनेशिया	43147	27046	10854
जापान	295	-	83
कोरिया	544	23	110
मलेशिया	299	3437	1703
पाकिस्तान	-	71	47
बांग्लादेश	352	2089	859
म्यांमार	795	615	595
हांगकांग	171	-	63
रूस	3019	5128	6890
सिंगापुर	7012	11661	416
थाईलैंड	938	-	-
	63207	58103	42337
<b>पूर्वी यूरोप</b>			
कजाकिस्तान	196	153	106
बेलारूस	3230	3015	-
रोमानिया	-	351	-
उजबेकिस्तान	-	292	264
युक्रेन	388	6224	6042
	3814	10035	6412
<b>लैटिन अमेरिका</b>			
ब्राजील	1005	45	2434
अर्जेंटीना	-	3055	6089
परागुए	-	-	210
चिली	37	-	-
	1042	3100	8733

(रुपए मिलियन में)

31 मार्च को समाप्त वर्ष	2010	2009	2008
<b>मध्य पूर्व</b>			
बहरीन	612	-	-
दुबई	23471	34996	833
ईरान	2324	1563	27
ओमान	913	338	-
कुवैत	-	-	1605
कतर	1029	1407	1897
साउदी अरबिया	1562	1296	2514
तुर्की	-	1042	-
संयुक्त अरब अमीरात	3094	3427	21760
	<b>33005</b>	44069	28636
<b>उत्तरी अमेरिका</b>			
कनाडा	526	1991	6700
संयुक्त राज्य अमेरिका	117	432	68
	<b>643</b>	2423	6768
<b>ओशिनिया</b>			
आस्ट्रेलिया	53389	35306	35478
न्यूजीलैंड	-	3	37
	<b>53389</b>	35309	35515
<b>पश्चिम यूरोप</b>			
फ्रांस	21	53	-
जर्मनी	24	1295	4
नीदरलैंड	7	-	1673
बेल्जियम	4	-	348
स्वीडन	73	-	-
लक्जेमबर्ग	435	-	-
इटली	0	10	5
स्विटजरलैंड	158134	89702	59977
नॉर्वे	241	56	20
यू के	56356	57769	13856
	<b>215295</b>	148885	75883
<b>कुल आयात</b>	<b>406613</b>	304355	209193

## राजकोष में अंशदान

(मिलियन रुपयों में)

	2009-10	2008-09	2007-08
<b>केन्द्र सरकार को</b>			
निर्यात शुल्क	<b>1,705</b>	2,214	1,158
आयात शुल्क	<b>5,858</b>	2,388	1,571
सेवा कर	<b>38</b>	56	28
केन्द्रीय बिक्री कर	<b>265</b>	8	16
लाभांश कर सहित आयकर	<b>1,702</b>	1,370	885
लाभांश	<b>200</b>	475	300
<b>योग</b>	<b>9,768</b>	6,511	3,958
<b>रेलवे तथा बंदरगाहों को</b>			
रेल भाड़ा	<b>1,924</b>	1,053	1,470
रेलवे/बंदरगाहों को प्लाट किराया	<b>10</b>	3	2
बंदरगाह प्रभार	<b>175</b>	221	307
<b>योग</b>	<b>2,109</b>	1,277	1,779
<b>राज्य सरकार को</b>			
स्थानीय बिक्री कर/वैट	<b>3,272</b>	2,315	1,186
अन्य कर/शुल्क	<b>30</b>	24	14
व्यावसायिक कर	<b>1</b>	-	1
<b>योग</b>	<b>3,303</b>	2,339	1,201
<b>कुल योग</b>	<b>15,180</b>	10,127	6,938



MMTC TRANSNATIONAL PTE LTD

## वित्तीय विवरण

2 0 0 9 - 2 0 1 0

laws of Singapore with a share capital of USD 1 million. During the year 2009-10, MTPL achieved its second best ever business turnover of USD 525 million and second highest Prof after tax of USD 6.54 million since inception.



## निदेशकों का अभिकथन 31 मार्च 2010 को समाप्त वित्तीय वर्ष के लिए

निदेशक 31 मार्च 2010 को समाप्त वित्तीय वर्ष के लिए अंकेक्षित वित्तीय विवरण के साथ शेरधारकों को अपनी रिपोर्ट प्रस्तुत करते हैं।

### निदेशकगण

रिपोर्ट प्रस्तुत करने की तिथि को निम्नलिखित निदेशक कार्यरत हैं –

संजीव बत्रा

सुजीत कुमार कर

नीरज सिन्हा

हरदीप सिंह मान

अमरेन्द्र महापात्र

सुनीर खुराना

जोग्गारी किशन

निदेशकों द्वारा शेर और डिबेंचर अधिग्रहण करने हेतु व्यवस्था

कंपनी ने न तो वित्तीय वर्ष के अंत में और न ही वित्तीय वर्ष के दौरान ऐसी किसी भी व्यवस्था में हिस्सा लिया जिसका उद्देश्य कंपनी के निदेशकों को कंपनी या अन्य कारपोरेट संस्था के शेर या डिबेंचर अर्जित करके लाभ पहुंचाया गया हो।

### शेर अथवा डिबेंचरों में निदेशकों का हित

निदेशकों की शेर हिस्सेदारी रजिस्टर के अनुसार वित्तीय वर्ष के अंत में कार्यरत निदेशकों की कंपनी या कंपनी से संबंधित निगमों के शेरों अथवा डिबेंचरों में निम्नलिखित के अतिरिक्त कोई हिस्सेदारी नहीं थी :

	निदेशक, पति/पत्नी अथवा बच्चों के नाम में पंजीकृत शेर-हिस्सेदारी	
	31.3.2010 को	1.4.2009 को
<b>एमएमटीसी लिमिटेड</b> (10 रुपये प्रति शेर की दर से सामान्य शेर)		
संजीव बत्रा	1	1
सुजीत कुमार कर	-	1
आदर्श राजेंद्र गोयल	1	-
सुनीर खुराना	1	-

### निदेशकों को संविदात्मक लाभ

पूर्व वित्त वर्ष की समाप्ति की अवधि से किसी भी निदेशक ने कंपनी या संबंधित कारपोरेशन जिसका वह निदेशक है या फर्म जिसका सदस्य है या कंपनी जिसमें उसका विशेष वित्तीय हित शामिल है के साथ अनुबंध करने का कोई लाभ प्राप्त नहीं किया है सिवाय इस रिपोर्ट के साथ

संलग्न वित्तीय विवरण में जैसा दर्शाया गया है तथा सिवाय इसके कि कुछ निदेशकों के संबंधित निगमों के साथ रोजगार संबंध थे और उस हैसियत में उन्होंने पारिश्रमिक प्राप्त किया था।

### शेर विकल्प

वित्तीय वर्ष के दौरान कंपनी के जारी न किये गए शेर लेने के लिए विकल्प नहीं दिया गया।

विकल्प व्यवस्था के तहत वित्तीय वर्ष के दौरान कंपनी के जारी न किये गए शेर लेने के लिए कोई शेर जारी नहीं किए गए।

वित्तीय वर्ष के अंत तक विकल्प के अंतर्गत जारी न किए गए शेर उपलब्ध नहीं थे।

### स्वतंत्र लेखापरीक्षक

स्वतंत्र लेखापरीक्षक, प्राइसवाटरहाउसकूपर्स एलएलपी, ने पुनः नियुक्ति के लिए अपनी इच्छा व्यक्त की है।

हस्ताक्षर  
जोग्गारी किशन  
निदेशक

हस्ताक्षर  
नीरज सिन्हा  
निदेशक

7 जून 2010

### निदेशकों का कथन

31 मार्च 2010 को समाप्त वित्तीय वर्ष के लिए

निदेशकों के मतानुसार

- (क) 31 मार्च 2010 को कंपनी के कार्यकलापों की वास्तविक व स्पष्ट तस्वीर दर्शाने के लिए पृष्ठ संख्या 5 से 24 तक वित्तीय विवरणों को इस प्रकार दिया गया है कि ये इसी तिथि को समाप्त वित्तीय वर्ष के लिए कंपनी के व्यापार, इक्विटी में परिवर्तन तथा रोकड़ प्रवाह के परिणामों को दर्शा सकें, तथा
- (ख) इस विवरण की तिथि को यह विश्वास करने के लिए तर्कसंगत आधार है कि कंपनी अपनी देनदारियों की उनके देय होने पर अदायगी करने में समर्थ होगी।

### निदेशकों की ओर से

हस्ताक्षर  
जोग्गारी किशन  
निदेशक

हस्ताक्षर  
नीरज सिन्हा  
निदेशक

7 जून 2010

## एमएमटीसी ट्रांसनेशनल पीटीई लिमिटेड के शेयरधारकों को स्वतंत्र लेखा परीक्षकों की रिपोर्ट

31 मार्च 2010 को समाप्त वर्ष के लिए हमने एमएमटीसी ट्रांसनेशनल पीटीई लिमिटेड के वित्तीय विवरणों, जो पृष्ठ संख्या 5 से 24 में दिए गए हैं, की लेखापरीक्षा की है जिनमें इसी तिथि को समाप्त वर्ष का तुलन-पत्र, आय विवरण, इक्विटी में परिवर्तन का विवरण एवं रोकड़ प्रवाह विवरण के साथ-साथ महत्वपूर्ण लेखा नीतियों का संक्षिप्त रूप एवं अन्य व्याख्यात्मक टिप्पणियां शामिल हैं।

### वित्तीय विवरणों के लिए प्रबंधतंत्र का दायित्व

सिंगापुर कम्पनी अधिनियम (कैप 50) ("अधिनियम") तथा सिंगापुर वित्तीय रिपोर्टिंग मानकों के प्रावधानों के अनुसार इन वित्तीय विवरणों को तैयार करने तथा सही रूप से प्रस्तुत करने के लिए प्रबंधतंत्र उत्तरदायी है। इन दायित्वों में निम्नलिखित शामिल हैं :

(क) इस प्रकार की आंतरिक लेखा नियंत्रण प्रणाली तैयार करना व बनाए रखना जो उचित आश्वासन प्रदान कर सके कि परिसंपत्तियों को अनधिकृत उपयोग अथवा विस्थापन क्षति से सुरक्षित रखा गया है और लेनदेन को उचित रूप से अधिकृत किया गया है और उन्हें आवश्यक रूप से दर्ज किया गया है ताकि लाभ व हानि खाते व तुलनपत्र और संपत्तियों के उत्तरदायित्व को बनाये रखने के लिए सत्य व सही स्थिति प्रकट हो सके।

(ख) उचित लेखा नीतियों को चुनना तथा उन्हें लागू करना, और

(ग) परिस्थितियों के अनुसार उचित लेखा अनुमान तैयार करना।

### लेखापरीक्षकों के दायित्व

लेखापरीक्षा के आधार पर इन वित्तीय विवरणों पर राय देना हमारा दायित्व है। लेखापरीक्षा के लिए सिंगापुर मानकों के अनुरूप हमने लेखापरीक्षा की है। इन मानकों के लिए आवश्यक है कि हम नीतिपरक आवश्यकताओं का अनुपालन करें तथा लेखापरीक्षा की योजना बनाने के साथ-साथ इस प्रकार लेखापरीक्षा करें ताकि समुचित आश्वासन मिल सके कि वित्तीय विवरणों में किसी भी महत्वपूर्ण तथ्य को गलत रूप में प्रकट नहीं किया गया है।

लेखा परीक्षा में, वित्तीय विवरणों में दर्शाई गई राशियों तथा प्रकटनों से संबंधित साक्ष्य प्राप्त करने की प्रणाली शामिल है। चयनित प्रणाली लेखापरीक्षकों के निर्णय पर आधारित होती है जिसमें धोखेबाजी अथवा चूक के कारण वित्तीय विवरणों में भौतिक गलत तथ्यों के जोखिम का आकलन समाहित रहता है। इस प्रकार के जोखिमों का आकलन करते समय उचित लेखा परीक्षा प्रणाली अपनाने के लिए लेखापरीक्षक परिस्थितियों के अनुसार उचित तैयारी तथा उचित प्रस्तुतीकरण से संबंधित आंतरिक नियंत्रण पर विचार करते हैं। परन्तु इसका उद्देश्य लागू आंतरिक नियंत्रण के प्रभावीकरण पर अपनी राय देना नहीं होता है। प्रयुक्त लेखा नीतियों तथा प्रबंधतंत्र द्वारा बनाए गए लेखानुमानों की उपयुक्तता के आकलन के साथ-साथ वित्तीय विवरणों के समग्र प्रस्तुतीकरण का आकलन करना भी लेखापरीक्षा में शामिल है।

हमें विश्वास है कि हमारे द्वारा प्राप्त किए गए लेखापरीक्षा साक्ष्य हमारी लेखापरीक्षा राय के लिए पर्याप्त तथा उचित आधार हैं।

### मत

हमारी राय में,

(क) कंपनी के संलग्न वित्तीय विवरण सिंगापुर कंपनी अधिनियम तथा सिंगापुर वित्तीय रिपोर्टिंग मानकों के प्रावधानों के अनुरूप उचित रूप से तैयार किये गये हैं तथा 31 मार्च, 2010 को समाप्त वर्ष के लिए कंपनी के परिणामों, इक्विटी में परिवर्तनों एवं रोकड़ प्रवाह की इसी तिथि को समाप्त वित्तीय वर्ष के लिए सत्य तथा सही स्थिति दर्शाते हैं, तथा

(ख) अधिनियम के अन्तर्गत आवश्यक लेखे व अन्य रिकार्ड को कंपनी ने अधिनियम के प्रावधानों के अनुरूप उचित रूप से रखा है।

हस्ताक्षर

प्राइसवाटरहाउसकूपर्स एलएलपी

पब्लिक एकाउंटेंट्स एवं सर्टिफाइड पब्लिक एकाउंटेंट्स

सिंगापुर 7 जून 2010

## कम्प्रीहेंसिव आय विवरण

31 मार्च, 2010 को समाप्त हुए वित्तीय वर्ष के लिए

	टिप्पणी	2010 अमेरिकी डालर	2009 अमेरिकी डालर
माल की बिक्री		<b>525,465,527</b>	686,262,765
अन्य आय	3	<b>3,535,670</b>	2,993,708
पुनः बिक्री के लिए की गई खरीद		<b>(519,856,611)</b>	(671,743,829)
कर्मचारी क्षतिपूर्ति	4	<b>(865,945)</b>	(664,435)
मूल्यह्रास	11	<b>(18,524)</b>	(28,358)
किराया व्यय-पट्टा प्रचालन		<b>(130,332)</b>	(144,053)
शुद्ध मुद्रा विनिमय क्षति		<b>(11,266)</b>	(65,125)
बैंक प्रभार		<b>(388,292)</b>	(413,699)
अन्य व्यय	5	<b>(271,749)</b>	(4,025,672)
वित्तीय व्यय	6	<b>(410,151)</b>	(4,398,690)
आयकर पूर्व लाभ		<b>7,048,327</b>	7,772,612
आयकर व्यय	7	<b>(505,450)</b>	(857,953)
कर पश्चात लाभ तथा कुल कम्प्रीहेंसिव आय		<b>6,542,877</b>	<b>6,914,659</b>

संलग्न टिप्पणियाँ इन वित्तीय विवरणों का अभिन्न भाग हैं।

## तुलन पत्र

31 मार्च, 2010 को

	टिप्पणी	2010 अमेरिकी डालर	2009 अमेरिकी डालर
<b>परिसंपत्तियाँ</b>			
<b>चालू परिसंपत्तियाँ</b>			
नकद एवं बैंक जमा	8	<b>18,803,367</b>	18,537,637
व्यापारिक एवं अन्य प्राप्त्य	9	<b>34,185,716</b>	31,765,966
अन्य चालू परिसंपत्तियाँ	17	<b>513,713</b>	49,772
इंवेस्ट्रीज		<b>5,478</b>	7,836
		<b>53,508,274</b>	50,361,211
<b>गैर- चालू परिसंपत्तियाँ</b>			
सहायक कंपनी में निवेश	10	-	-
संपत्ति, संयंत्र व उपकरण	11	<b>23,641</b>	29,438
		<b>23,641</b>	29,438
<b>कुल परिसंपत्तियाँ</b>		<b>53,531,915</b>	50,390,649
<b>देयताएं</b>			
<b>चालू देयताएं</b>			
व्यापारिक एवं अन्य देयताएं	12	<b>34,598,880</b>	33,710,854
ऋण	13	<b>400,000</b>	1,277,704
चालू आयकर देयताएं	7	<b>500,812</b>	825,863
<b>कुल देयताएं</b>		<b>35,499,692</b>	35,814,421
<b>निवल परिसंपत्तियाँ</b>		<b>18,032,223</b>	14,576,228
<b>इक्विटी</b>			
शेयर पूंजी	15	<b>1,000,000</b>	1,000,000
रिटेंड लाभ		<b>17,032,223</b>	13,576,228
<b>कुल शेयरधारक इक्विटी</b>		<b>18,032,223</b>	14,576,228

संलग्न टिप्पणियाँ इन वित्तीय विवरणों का अभिन्न भाग हैं।

## शेयरधारकों की इक्विटी में परिवर्तन का विवरण 31 मार्च 2010 को समाप्त हुए वित्तीय वर्ष के लिए

	टिप्पणी	शेयर पूंजी यूएस डालर	रिटेंड लाभ यूएस डालर	योग यूएस डालर
<b>वर्ष 2010</b>				
वित्तीय वर्ष के आरंभ में –		1,000,000	13,576,228	14,576,228
कुल कम्प्रीहेंसिव आय		-	6,542,877	6,542,877
प्रदत्त लाभांश	16	-	(3,086,882)	(3,086,882)
वित्त वर्ष के अंत में		<b>1,000,000</b>	<b>17,023,223</b>	<b>18,023,223</b>
<b>वर्ष 2009</b>				
वित्तीय वर्ष के आरंभ में		1,000,000	8,139,874	9,139,874
कुल कम्प्रीहेंसिव आय		-	6,914,659	6,914,659
प्रदत्त लाभांश	16		(1,478,305)	(1,478,305)
वित्त वर्ष के अंत में		1,000,000	13,576,228	14,576,228

संलग्न टिप्पणियाँ इन वित्तीय विवरणों का अभिन्न भाग हैं

## रोकड़ प्रवाह विवरण

31 मार्च 2010 को समाप्त वित्तीय वर्ष के लिए

	टिप्पणी	2010 अमेरिकी डालर	2009 अमेरिकी डालर
<b>प्रचालन कार्यकलापों से रोकड़ प्रवाह</b>			
कर पश्चात लाभ		<b>6,542,877</b>	6,914,659
के लिए समायोजन:			
आय कर व्यय		<b>505,450</b>	857,953
मूल्यहरास		<b>18,524</b>	28,358
स्थायी परिसंपत्तियों के निपटान से हानि		<b>924</b>	-
ब्याज आय		<b>(845,894)</b>	(2,701,105)
ब्याज व्यय		<b>410,151</b>	4,398,690
		<b>6,632,032</b>	9,498,555
<b>कार्यशील पूंजी में परिवर्तन</b>			
व्यापारिक एवं अन्य प्राप्य		<b>(2,846,504)</b>	21,687,785
व्यापारिक एवं अन्य देय		<b>888,026</b>	(27,440,163)
इन्वेंट्री		<b>2,358</b>	(2,358)
प्रचालन कार्यों से अर्जित रोकड़		<b>4,675,912</b>	3,743,819
<b>प्रदत्त आयकर</b>		<b>(830,501)</b>	(333,860)
<b>प्रचालन कार्यकलापों से प्राप्त शुद्ध रोकड़</b>		<b>3,845,411</b>	3,409,959
<b>निवेश कार्यकलापों से रोकड़ प्रवाह</b>			
संपत्ति, संयंत्र एवं उपकरणों की खरीद		<b>(13,652)</b>	(15,375)
प्राप्त ब्याज		<b>808,708</b>	2,655,603
<b>निवेश कार्यकलापों से प्राप्त शुद्ध रोकड़</b>		<b>795,056</b>	2,640,228
<b>वित्तीय कार्यकलापों से रोकड़ प्रवाह</b>			
प्रदत्त लाभांश		<b>(3,086,882)</b>	(1,478,305)
प्रदत्त ब्याज		<b>(410,151)</b>	(4,398,690)
उधार की अदायगी		<b>(877,704)</b>	778,232
<b>वित्तीय कार्यकलापों में प्रयोग किया गया शुद्ध रोकड़</b>		<b>(4,374,737)</b>	(5,098,763)
<b>कैश तथा बैंक बैलेंस में निवल वृद्धि</b>		<b>265,730</b>	951,424
वित्तीय वर्ष के आरंभ में कैश तथा बैंक बैलेंस		<b>18,537,637</b>	17,586,213
<b>वित्तीय वर्ष की समाप्ति पर कैश तथा बैंक बैलेंस</b>	8	<b>18,803,367</b>	18,537,637

संलग्न टिप्पणियाँ इन वित्तीय विवरणों का अभिन्न भाग हैं।



## वित्तीय विवरणों पर टिप्पणियां

### 31 मार्च 2010 को समाप्त वित्तीय वर्ष के लिए

ये टिप्पणियाँ वित्तीय विवरणों का अभिन्न भाग हैं तथा इन्हें संबंधित वित्तीय विवरणों के साथ पढ़ा जाए।

#### 1. सामान्य सूचना

कंपनी सिंगापुर में निगमित तथा स्थापित है। कंपनी के पंजीकृत कार्यालय का पता है:— 20, सेसिल स्ट्रीट # 14 – 03/04, इक्विटी प्लाजा, सिंगापुर – 049705

कंपनी मुख्यतः खनिजों, धातुओं, उर्वरकों, कृषि उत्पादों, कोल एवं हाइड्रोकार्बन उत्पादों, आभूषण तथा अन्य कमोडिटीज के व्यापार में संलग्न है।

#### 2. महत्वपूर्ण लेखा नीतियां

##### 2.1 लेखे तैयार करने का आधार

वित्तीय विवरण सिंगापुर वित्तीय रिपोर्टिंग मानकों ("एफआरएस") के अनुरूप तैयार किए गए हैं। वित्तीय विवरणों को ऐतिहासिक लागत प्रथाओं के अंतर्गत तैयार किया गया है सिवाय ऐसे मामलों के जिनका नीचे लेखा नीतियों में उल्लेख किया गया है।

एफआरएस के अनुरूप वित्तीय विवरण तैयार करते समय प्रबंध-तंत्र को कंपनी की लेखा नीतियों को लागू करने की प्रक्रिया में अपना निर्णय लेना होता है। इसके अतिरिक्त कुछ विशेष लेखानुमानों तथा अवधारणाओं का प्रयोग भी करना होता है। प्रबंधतंत्र ने मूल्यांकन किया है कि ऐसे किसी अनुमान अथवा निर्णय का प्रयोग नहीं किया गया है जिससे आगामी वित्तीय वर्ष के दौरान परिसंपत्तियों और देयताओं की राशियों के समायोजन के कारण कोई महत्वपूर्ण जोखिम हो।

##### वर्ष 2009 से लागू प्रकाशित मानकों की व्याख्या व संशोधन

1 अप्रैल 2009 को कंपनी ने नया अथवा संशोधित एफआरएस अपनाया है तथा एफआरएस ("आईएनटी एफआरएस") की व्याख्या के अनुसार इन्हें उसी दिनांक से लागू करना अनिवार्य है। कंपनी की लेखा नीतियों में यथानुसार परिवर्तन किये गये हैं जो संबंधित एफआरएस तथा आईएनटीएफआरएस प्रावधानों के अनुरूप हैं

##### नये या संशोधित एफआरएस निम्नलिखित हैं जो कंपनी से संबंधित हैं :

एफआरएस 1 (संशोधित) – 'वित्तीय विवरणों का प्रस्तुतीकरण' (1 जनवरी 2009 से प्रभावी) संशोधित मानकों के अनुसार इक्विटी परिवर्तनों के विवरण में आय तथा व्यय (जो है: 'इक्विटी में गैर स्वामित्व परिवर्तन') को प्रस्तुत करने की अनुमति नहीं है। इक्विटी में सभी गैर-स्वामित्व परिवर्तनों को कार्यनिष्पादन विवरण में दिया जाता है परंतु संस्थाओं के पास विकल्प उपलब्ध है कि वे चाहें तो

एक कार्यनिष्पादन विवरण (कम्प्रीहेंसिव आय विवरण) प्रस्तुत करे अथवा दो विवरण (आय विवरण तथा कम्प्रीहेंसिव आय विवरण) प्रस्तुत करे। कंपनी ने पहले विकल्प को अपनाने का निर्णय किया है। यदि तुलनात्मक सूचना का पुनः उल्लेख किया जाता है अथवा वर्गीकरण किया जाता है तो इस स्थिति में तुलनात्मक अवधि के प्रारंभ में रिस्टेटिड तुलनपत्र को प्रस्तुत करना आवश्यक है। चालू वित्तीय वर्ष में 1 जनवरी 2008 को तुलनपत्र का कोई रिस्टेटमेंट नहीं है।

एफआरएस 107 वित्तीय लिखित में संशोधन : प्रकटन-वित्तीय दस्तावेजों के प्रकटन में सुधार (1 जनवरी 2009 से) संशोधन में उचित मूल्य आकलन तथा लिविडिटी जोखिम के बारे में बेहतर प्रकटन सुनिश्चित करना अपेक्षित है। विशेषकर संशोधन में उचित मूल्य आकलन के लिए उचित मूल्य आकलन कारकों का प्रयोग अपेक्षित है। अपनाए गए संशोधन का कंपनी के वित्तीय विवरणों पर कोई प्रभाव नहीं पड़ेगा।

समेकित वित्तीय विवरण तैयार नहीं किए गए हैं क्योंकि यह कंपनी, भारत में निगमित एमएमटीसी लिमिटेड की पूर्ण स्वामित्व वाली सहायक कंपनी है, जो सार्वजनिक उपयोग हेतु समेकित वित्तीय विवरण तैयार करती है। सहायक कम्पनी के लेखों का आधार नोट 2.7 में दिया गया है। एमएमटीसी लिमिटेड के पंजीकृत कार्यालय का पता निम्नवत है:— कोर – 1, स्कोप काम्प्लेक्स, 7, इस्टीट्यूशनल एरिया, लोदी रोड, नई दिल्ली भारत – 110003

##### 2.2 राजस्व पहचान

सामान्यतः निगम के कार्यकलापों में माल की बिक्री से प्राप्त अथवा प्राप्त होने योग्य प्रतिफल का उचित मूल्य राजस्व में शामिल है। राजस्व को माल व सेवा कर, छूट व डिस्काउंट को घटाकर दर्शाया जाता है।

##### राजस्व की पहचान निम्नलिखित रूप से की गई है:

- क) माल की बिक्री माल की बिक्री से प्राप्त राजस्व की पहचान शिपमेंट शर्तों के अनुरूप उत्पादों की डिलीवरी करने के बाद की जाती है।
- ख) ब्याज आय प्रभावी ब्याज प्रणाली का प्रयोग करते हुए की जाती है।

##### 2.3 मुद्रा परिवर्तन

इन वित्तीय विवरणों को यूएस डॉलर में प्रस्तुत किया गया है जो कि कंपनी के लेन देन की मुद्रा है।

यूएस डालर ("विदेशी मुद्रा") के अतिरिक्त किसी अन्य मुद्रा में किए गए लेन-देन को लेन-देन की तिथि पर प्रचलित विनिमय

दर का प्रयोग करते हुए यूएस डालर में परिवर्तित किया जाता है। इस प्रकार के लेन-देन के निपटान के लिए मुद्रा परिवर्तन के परिणामस्वरूप हुए अंतर को तथा विदेशी मुद्रा में दर्शाई गई मौद्रिक परिसम्पत्तियों एवं देयताओं को तुलन पत्र की तिथि को बंद हुई दर के अनुसार परिवर्तित करते हुए लाभ हानि खाते में दर्शाया जाता है।

## 2.4 बैंक शेष

### व्यापार तथा अन्य प्राप्य

बैंक शेष तथा व्यापार व अन्य प्राप्यों की पहचान आरंभिक तौर पर उचित मूल्य पर की जाती है तथा इसके बाद प्रभावी ब्याज प्रणाली का इस्तेमाल करते हुए उक्त की पहचान अमोर्टाइज्ड लागत पर की जाती है।

कंपनी प्रत्येक तुलन पत्र की तारीख को यह निर्धारण करती है कि क्या इन वित्तीय परिसंपत्तियों में हुई कमी का कोई उपयुक्त प्रमाण है तथा उचित प्रमाण होने की स्थिति में ही इस प्रकार की हानि को मान्यता दी जाती है।

देनदारों के बारे में विशेष वित्तीय कठिनाइयां यह होती हैं कि देनदार अपने को दिवालिया घोषित न कर दे तथा भुगतान में डिफाल्ट अथवा अधिक देरी न कर दे। इन सब कारकों को वित्तीय परिसंपत्तियों में हुई हानि के उपयुक्त साक्ष्यों के रूप में माना जाता है।

इन परिसंपत्तियों की कैरिंग राशि में मूल्यह्रास का जो तरीका अपनाया जाता है वह है क्षति राशि की गणना कैरिंग राशि तथा भावी कैश फ्लो के वर्तमान अनुमानित मूल्य की अंतर राशि निकाल कर फिर उसमें से मूल प्रभावी ब्याज दर को डिस्काउंट करके किया जाता है।

इन परिसंपत्तियों को चालू परिसंपत्तियों के रूप में प्रस्तुत किया जाता है सिवाय उन परिसंपत्तियों के जो तुलन पत्र की तिथि से 12 महीनों के बाद मैच्युर हो रही हैं। इन परिसंपत्तियों को गैर चालू परिसंपत्तियों के रूप में दर्शाया जाता है।

## 2.5 आयकर

चालू आयकर की पहचान कर प्राधिकरणों को संभावित देय या प्राप्य राशियों के आधार पर की जाती है।

आस्थगित आयकर की पहचान उन सभी अस्थायी अंतर राशियों से की जाती है जिसमें परिसंपत्ति अथवा देयता की आरंभिक पहचान के कारण आस्थगित आयकर लेन-देन के समय जो न तो लेखों को और न कर योग्य लाभ व हानि को प्रभावित करती हैं।

चालू तथा आस्थगित आयकर की पहचान तुलनपत्र की तिथि को

अधिनियमित अथवा बाद में अधिनियमित कर कानूनों के अधीन कर दरों पर की जाती है और आय विवरण में आय या व्यय के रूप में पहचान की जाती है।

## 2.6 इन्वेंट्रीज

इन्वेंट्रीज, जिसमें रीसेल के लिए रखा माल शामिल होता है, को न्यून लागत तथा नेट प्राप्त होने योग्य मूल्य पर दर्शाया जाता है। लागत का निर्धारण विशिष्ट पहचान विधि के अनुसार किया जाता है। नेट वसूली योग्य मूल्य वह अनुमानित बिक्री मूल्य होता है जिसे सामान्यतः बिजनेस के दौरान माना जाता है तथा इस अनुमानित बिक्री मूल्य में से परिवर्तनीय बिक्री खर्चों को घटाया जाता है।

## 2.7 सहायक कंपनी में निवेश

सहायक कंपनियां ऐसी संस्थाएं हैं जिनकी वित्तीय एवं प्रचालन नीतियों का संचालन करने की शक्ति मूल कंपनी के पास होती है तथा सहायक कंपनी की शेयरहोल्डिंग में मूल कंपनी के पास सामान्यतः आधे से ज्यादा का वोटिंग अधिकार होते हैं। अंतःनिहित वोटिंग अधिकारों की शक्ति एवं प्रभाव वे होते हैं जिनका वर्तमान में प्रयोग किया जा सके अथवा जो कन्वर्टिबल हो जिनका मूल्यांकन इस उद्देश्य से किया जाता है कि क्या कंपनी का किसी अन्य संस्था पर नियंत्रण है।

सहायक कम्पनी में निवेश को लागत में से संचित मूल्यह्रास को घटाकर कम्पनी के तुलन पत्र में दर्शाया जाता है। यदि हानि होने के संकेत हों तो निवेश की कैरिंग राशि का मूल्यांकन करके तुरंत इसे वसूली योग्य राशि में दर्ज कर दिया जाता है।

जब किसी निवेश का निपटान किया जाता है तो निपटान से प्राप्त निवल निपटान राशि तथा निवेश की कैरिंग राशि में अंतर को आय विवरण में ले लिया जाता है।

## 2.8 संपत्ति, प्लांट तथा उपकरण

संपत्ति, प्लांट तथा उपकरण की आरंभिक पहचान लागत के आधार पर की जाती है तथा इसके बाद कैरिंग कॉस्ट तथा संचित मूल्यह्रास व संचित हानि को घटाकर की जाती है।

संपत्ति, प्लांट तथा उपकरण से संबंधित बाद के खर्च जिसकी पहले ही पहचान कर ली गई है को परिसंपत्ति की कैरिंग राशि में केवल तब ही जोड़ा जाता है जब यह संभावना हो कि आइटम से जुड़े भावी आर्थिक लाभ कंपनी को प्राप्त होंगे तथा आइटम की लागत की गणना विश्वसनीय तौर पर की जाती है।

संपत्ति, प्लांट तथा उपकरण के मूल्यह्रास की गणना रेड्यूसिंग बैलेंस के आधार पर की जाती है ताकि संपत्ति, प्लांट व उपकरण की लागत को उसके उपयोग के संभावित 3 वर्षों के अंदर राइट

आफ किया जा सके। संपत्ति, प्लांट तथा उपकरण के शेष मूल्य तथा उपयोग अवधि तरीके के अनुसार उपयुक्त समायोजन द्वारा प्रत्येक तुलनपत्रा की तारीख को की जाती है।

संपत्ति, प्लांट व उपकरण के आइटम की बिक्री करने पर नेट बिक्री राशि तथा आइटम की कैरिंग राशि की अंतर राशि को लाभ अथवा हानि के रूप में दर्शाया जाता है।

## 2.9 गैर-वित्तीय परिसंपत्तियों में हानि

संपत्ति, प्लांट तथा उपकरण और सहायक कंपनियों में निवेश में हानि की समीक्षा उस स्थिति में की जाती है जब यदि ऐसा कोई संकेत हो कि इन परिसंपत्तियों में हानि हो सकती है।

यदि परिसंपत्ति की वसूली योग्य राशि इसकी कैरिंग राशि से कम आंकी जाती है तो परिसंपत्ति की कैरिंग राशि को घटाकर इसकी वसूली योग्य राशि तक लाया जाता है। इस प्रकार की हानि को लाभ अथवा हानि के रूप में दर्शाया जाता है।

किसी परिसंपत्ति की हानि को केवल उस स्थिति में रिर्स किया जाता है यदि पिछले समय निर्धारित की गई हानि के समय से परिसंपत्ति की वसूली योग्य राशि का निर्धारण करने के लिए आकलन में परिवर्तन किया गया हो। परिसंपत्ति की कैरिंग राशि को इसकी संशोधित वसूली योग्य राशि तक बढ़ाया जाता है बशर्ते कि यह राशि कैरिंग राशि से अधिक न हो। यदि गत वर्षों में परिसंपत्तियों में किसी हानि का निर्धारण नहीं किया गया है उस स्थिति में कैरिंग राशि का (संचित मूल्यहरास को घटाकर) निर्धारण किया जाता है। परिसंपत्ति में हुई हानि का रिर्सल लाभ अथवा हानि में दर्शाया जाता है।

## 2.10 व्यापार तथा अन्य देय

व्यापार तथा अन्य देयों की प्रारंभिक गणना उचित मूल्य पर की जाती है तथा इसके बाद प्रभावी ब्याज प्रणाली का प्रयोग करते हुए अमोर्टाइज्ड लागत पर गणना की जाती है।

## 2.11 प्रचालन पट्टा-पट्टाधारक के रूप में

परिसंपत्तियों के पट्टे में जहां पर स्वामित्व के जोखिम और लाभ के महत्वपूर्ण हिस्से को पट्टाकर्ता द्वारा रख लिया जाता है उसे प्रचालन पट्टे के रूप में वर्गीकृत किया जाता है। प्रचालन पट्टे (पट्टाकर्ता से प्राप्त प्रोत्साहन का समायोजन कर) इसके अंतर्गत जो भुगतान किया जाता है उसे स्ट्रेट-लाइन के आधार पर पट्टे की अवधि तक लाभ अथवा हानि में लिया जाता है।

## 2.12 अन्य देयताओं व प्रभारों के लिए प्रावधान

कंपनी को विगत घटनाओं के परिणामस्वरूप वर्तमान या पूर्व की देयता से उत्पन्न देयताओं व प्रभारों हेतु प्रावधान बनाने होते हैं। यह संभावना रहती है कि इन देयताओं को पूरा करने में

संसाधनों का बहिर्गमन हो और इसके लिए राशि का विश्वसनीय अनुमान बनाया गया हो।

## 2.13 कर्मचारी लाभ

(क) परिभाषित अंशदान योजनाएं

परिभाषित अंशदान योजनाओं में कंपनी के अंशदान को उनके देय होने पर कर्मचारी मुआवजा खर्च के रूप में दर्शाया जाता है जब तक परिसंपत्ति के रूप में उनका पूंजीकरण नहीं किया जा सकता।

(ख) कर्मचारी छुट्टी पात्रता

कर्मचारी की वार्षिक छुट्टी की पात्रता की पहचान कार्मिकों द्वारा इसे अर्जित कर लेने पर की जाती है। तुलन-पत्र की तारीख को कार्मिक द्वारा की गई सेवा के परिणामस्वरूप जो वार्षिक छुट्टी अर्जित की जाती है उसके लिए अनुमानित देयता का प्रावधान किया जाता है।

## 2.14 रोकड़ एवं रोकड़ समतुल्य

रोकड़ एवं रोकड़ समतुल्य में बैंक तथा कंपनी के पास उपलब्ध रोकड़, वित्तीय संस्थानों के पास सावधि जमा तथा बैंक ओवरड्राफ्ट शामिल हैं। तुलन पत्र में बैंक ओवरड्राफ्ट को चालू देयताओं के रूप में दर्शाया जाता है।

## 2.15 उधार लागत :

उधार लागत की पहचान प्रभावी ब्याज पद्धति का उपयोग करते हुए आय विवरण में की जाती है।

## 2.16 वित्तीय परिसंपत्तियों व देयताओं का उचित मूल्य अनुमान:

परिशोधित लागत पर चालू वित्तीय परिसंपत्तियों तथा देयताओं का उचित मूल्य उनके कैरिंग राशि के लगभग होता है।

## 2.17 उधार:

उधार की पहचान प्रारंभ में उचित मूल्य(लेन-देन लागत समायोजन के बाद) पर की जाती है और बाद में परिशोधित लागत पर की जाती है। यदि लेनदेन से प्राप्त राशि (लेनदेन लागत का समायोजन करके) तथा उनके रिडेमशन मूल्य में कोई अंतर रहता है तो इस उधार अवधि के लिए प्रभावी ब्याज प्रणाली का प्रयोग करते हुए उसे लाभ व हानि विवरण में दर्शाया जाता है।

## 2.18 लाभांश

कंपनी के शेयरहोल्डर को दिए जाने वाले लाभांश की पहचान उस समय की जाती है जब लाभांश को भुगतान के लिए अनुमोदित किया जाता है

### 3. अन्य आय

	2010 अमेरिकी डालर	2009 अमेरिकी डालर
ब्याज आय		
- अल्प अवधि बैंक जमा	437,866	533,282
- ग्राहक	408,028	2,167,823
	<b>845,894</b>	2,701,105
व्यापार दावों के प्रावधानों का राइटबैक	2,542,500	
विविध आय	147,276	292,603
	<b>3,535,670</b>	2,993,708

### 4. कार्मिक लाभ

	2010 अमेरिकी डालर	2009 अमेरिकी डालर
वेतन तथा भत्ते	665,745	489,758
परिभाषित अंशदायी योजनाएं जैसे केन्द्रीय भविष्य निधि में नियोक्ता का अंशदान	50,074	30,541
अन्य लाभ	150,126	144,136
	<b>865,945</b>	664,435

अन्य लाभों में कर्मचारियों को प्रदान किये गये आवासीय परिसर के लिए किराया व्यय राशि शामिल है, जिसकी राशि यूएस डालर 83,136(2009:यूएस डॉलर 78,327)

### 5. अन्य व्यय

	2010 अमेरिकी डालर	2009 अमेरिकी डालर
व्यापार दावे	-	3,757,681
अन्य	271,749	267,991
	<b>271,749</b>	4,025,672

### 6. वित्त व्यय

	2010 अमेरिकी डालर	2009 अमेरिकी डालर
ब्याज व्यय		
- ट्रस्ट रसीदें	52,935	450,590
- डिस्काउंट किये गये बिल	357,216	3,948,100
	<b>410,151</b>	4,398,690

### 7. आयकर

(क) आयकर व्यय

	2010 यूएस डालर	2009 यूएस डालर
लाभ पर देय कर व्यय का निर्धारण निम्नानुसार किया जाता है:		
वर्तमान आयकर	500,812	824,036
पूर्व वित्तीय वर्षों में किए गए कम प्रावधान		
चालू आय कर	4,638	33,917
	<b>505,450</b>	857,953

दिनांक 1 अप्रैल 2005 से 31 मार्च, 2010 तक की अवधि के लिए कम्पनी को ग्लोबल ट्रेडर प्रोग्राम ("जीटीपी") का गौरव (स्टेट्स) प्राप्त है। जीटीपी स्टेट्स से प्राप्त आय पर 10% की रियायत दर से कर लगाया जाता है। इसके अंतर्गत न आने वाली आय पर 17प्र (2009:17प्र) की मानक दर पर कर लगाया जाता है। वित्तीय वर्ष के लाभ पर आयकर व्यय, कर-पूर्व लाभ पर सिंगापुर स्टैंडर्ड आयकर की दर से निर्धारित आयकर से भिन्न रहता है। इसके निम्नलिखित कारण हैं :

	2010 अमेरिकी डालर	2009 अमेरिकी डालर
आय कर पूर्व लाभ	7,048,327	7,772,612
17% की दर से किया गया कर निर्धारण (2009 : 17%)	1,198,216	1,321,344
इसके प्रभाव :		
सिंगापुर कानून से आय छूट में वृद्धि	(18,220)	(17,983)
निम्न कर दर के अधीन आय	(429,200)	(483,504)
कर के लिए न घटाने योग्य व्यय योग्य व्यय	6,054	4,179
आय जो कर अधीन नहीं है	(256,038)	-
	<b>500,812</b>	824,036

(ख) चालू आय कर देयताओं में उतार चढ़ाव

	2010 अमेरिकी डालर	2009 अमेरिकी डालर
वित्तीय वर्ष के आरंभ में	<b>825,863</b>	301,770
प्रदत्त आयकर	<b>(830,501)</b>	(333,860)
चालू वित्तीय वर्ष के लिए		
लाभ पर देय कर	<b>500,812</b>	824,036
पूर्व वित्तीय वर्ष में किए गए कम प्रावधान	<b>4,638</b>	33,917
वित्त वर्ष के अंत में	<b>500,812</b>	825,863

8. रोकड़ एवं बैंक जमा

	2010 अमेरिकी डालर	2009 अमेरिकी डालर
रोकड़ और बैंक शेष	<b>996,226</b>	1,069,517
बैंकों में सावधि जमा	<b>17,807,141</b>	17,468,120
	<b>18,803,367</b>	18,537,637

रोकड़ एवं बैंक जमा निम्नलिखित मुद्रा में वगीकृत किये जाते हैं।

	2010 अमेरिकी डालर	2009 अमेरिकी डालर
अमेरिकी डालर	<b>18,759,135</b>	18,513,389
सिंगापुर डालर	<b>44,232</b>	24,248
	<b>18,803,367</b>	18,537,637

तुलनपत्र की तिथि को सावधि जमा पर ब्याज दर 0.23% से 5.2% (2009: 0.04 से 4.5%) वार्षिक है जिनकी मैच्युटी तारीखें 1 दिन से 9 महीने (2009: 1 महीने से 6 महीने) है।

9. व्यापार एवं अन्य प्राप्य

	2010 अमेरिकी डालर	2009 अमेरिकी डालर
व्यापारिक प्राप्य:		
- थर्ड पार्टी	<b>7,050,600</b>	8,726,230
- होल्डिंग कारपोरेशन (नोट 14)	<b>27,088,583</b>	22,956,668
प्राप्य ब्याज	<b>39,187</b>	70,328
अन्य प्राप्य	<b>7,346</b>	12,740
	<b>34,185,716</b>	31,765,966

व्यापार एवं अन्य प्राप्यों के लिए निम्नलिखित मुद्राओं में मूल्यांकन किया गया है :

	2010 अमेरिकी डालर	2009 अमेरिकी डालर
अमेरिकी डालर	<b>34,174,733</b>	31,753,856
सिंगापुर डालर	<b>7,348</b>	11,630
अन्य	<b>3,635</b>	480
	<b>34,185,716</b>	31,765,966

10 सहायक कंपनी में निवेश

	2010 अमेरिकी डालर	2009 अमेरिकी डालर
उद्धृत न किये गये इक्विटी शेयर, लागत पर	<b>7,632</b>	7,632
घटाएँ :- मूल्य में कमी के लिए अनुमति	<b>(7,632)</b>	(7,632)
	-	-

सहायक कंपनी का ब्यौरा इस प्रकार है :

सहायक कंपनी का नाम	प्रमुख कार्यकलाप	कंपनी के निगमन तथा व्यापार का देश	इक्विटी	स्वामित्व
			<b>2010</b>	2009
			%	%
एमएमटीसी ट्रांसनेशनल(मास्को) पीटीई लिमिटेड	निष्क्रिय	रूस	<b>100</b>	100

## 11. संपत्ति, संयंत्र एवं उपकरण

	लीजहोल्ड सुधार अमेरिकी डालर	फर्नीचर तथा फिटिंग्स अमेरिकी डालर	कम्प्यूटर उपकरण अमेरिकी डालर	कार्यालय उपकरण अमेरिकी डालर	कुल अमेरिकी डालर
<b>2010</b>					
लागत					
वित्त वर्ष के आरंभ में	33,070	19,099	28,890	14,006	95,065
परिवर्धन	-	2,410	7,913	3,329	13,652
निपटान	-	-	(9,773)	(527)	(10,300)
वित्त वर्ष के अंत में	33,070	21,509	27,030	16,808	98,417
संचित मूल्यहरास					
वित्त वर्ष के आरंभ में	26,945	10,397	17,625	10,660	65,627
मूल्यहरास प्रभार	2,586	5,410	7,698	2,830	18,524
निपटान	-	-	(9,185)	(190)	(9,375)
वित्त वर्ष के अंत में	29,531	15,807	16,138	13,300	74,776
<b>निवल बुक वैल्यू</b>					
वित्त वर्ष के अंत में	<b>3,539</b>	<b>5,702</b>	<b>10,892</b>	<b>3,508</b>	<b>23,641</b>
<b>2009</b>					
लागत					
वित्त वर्ष के आरंभ में	33,070	11,424	25,344	13,806	83,644
परिवर्धन	-	7,675	7,389	311	15,375
निपटान	-	-	(3,843)	(111)	(3,954)
वित्त वर्ष के अंत में	33,070	19,099	28,890	14,006	95,065
संचित मूल्यहरास					
वित्त वर्ष के आरंभ में	18,013	4,122	11,899	7,189	41,223
मूल्यहरास प्रभार	8,932	6,275	9,569	3,582	28,358
निपटान	-	-	(3,843)	(111)	(3,954)
वित्त वर्ष के अंत में	26,945	10,397	17,625	10,660	65,627
<b>नेट बुक वैल्यू</b>					
वित्तीय वर्ष के अंत में	<b>6,125</b>	<b>8,702</b>	<b>11,265</b>	<b>3,346</b>	<b>29,438</b>



## 12. व्यापार एवं अन्य देय

	2010 अमेरिकी डालर	2009 अमेरिकी डालर
व्यापारिक देय :		
- थर्ड पार्टी	<b>26,601,961</b>	25,093,013
- होल्डिंग कारपोरेशन	<b>4,410,228</b>	4,601,692
अकूड प्रचालन		
व्यय	<b>2,371,510</b>	258,468
व्यापार दावों के लिए		
प्रावधान	<b>1,215,181</b>	3,757,681
	<b>34,598,880</b>	33,710,854

व्यापार एवं अन्य देय राशियों के लिए निम्नलिखित मुद्राओं में मूल्यांकन किया गया है :-

	2010 अमेरिकी डालर	2009 अमेरिकी डालर
अमेरिकी डालर	<b>34,455,662</b>	33,625,852
सिंगापुर डालर	<b>122,045</b>	82,206
अन्य	<b>21,173</b>	2,796
	<b>34,598,880</b>	33,710,854

## 13. उधार

	2010 यूएस डालर	2009 यूएस डालर
अल्पावधि ऋण	<b>400,000</b>	1,277,704

उधार राशियों का मूल्यांकन अमेरिकी डालर में किया गया है।

उधार की औसत परिपक्वता तुलन पत्र की तिथि से 6 दिन (2009:23 दिन) है।

तुलन-पत्र की तिथि को उधार की ब्याज दर 1.23% (2009:1.92%) है।

## 14. इमीडिएट तथा अल्टीमेट होल्डिंग कारपोरेशन

कंपनी की इमीडिएट तथा अल्टीमेट होल्डिंग कारपोरेशन एमएमटीसी लिमिटेड है, जो भारत में निगमित है।

## 15. शेयर पूंजी

कंपनी की शेयर पूंजी में पूर्णप्रदत्त, 1,461,502 (2009:1,461,502) साधारण शेयर, जिसकी राशि अमेरिकी डालर 1,000,000 (2009: अमेरिकी डालर 1,000,000) है।

## 16. लाभांश

	2010 अमेरिकी डालर	2009 अमेरिकी डालर
प्रदत्त साधारण लाभांश		
पछले वित्तीय वर्ष के लिए		
0.69 अमेरिकी डालर		
(2009:0.35 अमेरिकी डालर)		
लाभांश पर प्रति शेयर दी गई		
अंतिम छूट (एक टियर)	<b>1,007,932</b>	509,589
चालू वित्तीय वर्ष के लिए		
1.42 अमेरिकी डालर (2009:		
0.66 अमेरिकी डालर)		
लाभांश पर प्रति शेयर दी		
गई अंतरिम छूट	<b>2,078,950</b>	968,716
	<b>3,086,882</b>	1,478,305

## 17. अन्य वर्तमान परिसंपत्तियां

	2010 अमेरिकी डालर	2009 अमेरिकी डालर
जमा राशियां	<b>56,963</b>	49,772
प्रीपेमेंट्स	<b>456,750</b>	-
	<b>513,713</b>	49,772

अन्य वर्तमान परिसंपत्तियों का मूल्यांकन निम्नलिखित मुद्राओं में किया गया है:

	2010 अमेरिकी डालर	2009 अमेरिकी डालर
अमेरिकी डालर	<b>456,750</b>	-
सिंगापुर डालर	<b>48,047</b>	43,807
अन्य	<b>8,916</b>	5,965
	<b>513,713</b>	49,772

## 18. वचनबद्धताएं

(क) कय व विकय वचनबद्धता

तुलनपत्र की तिथि को माल के कय तथा विकय संबंधी संविदाओं के अधीन जिन बकाया वचनबद्धताओं को वित्तीय विवरणों में शामिल नहीं किया गया है, उनका विवरण नीचे दिया गया है :

	2010 अमेरिकी डालर	2009 अमेरिकी डालर
कय वचनबद्धता	<b>29,616,976</b>	83,264,880
विकय वचनबद्धता	<b>30,737,206</b>	83,703,985

- (ख) आपरेटिंग लीज वचनबद्धता  
 कंपनी निरस्त न करने योग्य आपरेटिंग लीज करार के अंतर्गत आवासीय एवं कार्यालय परिसर लीज पर देती है। लीज में भिन्न-भिन्न शर्तें एवं नवीकरण के अधिकार होते हैं।  
 तुलन पत्र की तिथि को निरस्त न करने योग्य प्रचालन लीज के अंतर्गत भविष्य का न्यूनतम लीज भुगतान जिसे देयता नहीं माना गया है, निम्नलिखित रूप से होगा :-

	2010 अमेरिकी डालर	2009 अमेरिकी डालर
एक वर्ष तक	<b>175,239</b>	176,224
एक वर्ष से ऊपर परंतु 5 वर्ष से अधिक नहीं	<b>10,669</b>	144,231
	<b>185,908</b>	320,455

#### 19. संबंधित पार्टियों के साथ लेन-देन

वित्तीय विवरणों में अन्यत्र दी गई सूचना के अतिरिक्त कंपनी और संबंधित पार्टियों के बीच वित्तीय वर्ष के दौरान सहमत शर्तों पर निम्नलिखित संबंधित पार्टी लेन-देन किए गए :-

- (क) माल एवं सेवाओं की बिक्री एवं खरीद

	2010 अमेरिकी डालर	2009 अमेरिकी डालर
होलिडिंग कारपोरेशन को बिक्री	<b>110,719,110</b>	363,867,154
होलिडिंग कारपोरेशन से खरीद	<b>357,875,360</b>	154,405,949
होलिडिंग कारपोरेशन द्वारा किए गए व्यापार दावे	-	2,651,735

- (ख) प्रमुख प्रबंधन कार्मिक मुआवजे निम्नानुसार हैं :

	2010 अमेरिकी डालर	2009 अमेरिकी डालर
वेतन एवं अन्य अल्पावधि कर्मचारी लाभ	<b>297,090</b>	216,193
नियुक्ति के बाद लाभ परिभाषित अंशदायी योजनाओं में अंशदान	<b>6,173</b>	3,220
	<b>303,263</b>	219,413

दर्शाई गई उपरोक्त राशि वित्तीय वर्ष के दौरान निदेशकों को भुगतान की गई राशि है।

#### 20. वित्तीय जोखिम प्रबंधन

वित्तीय जोखिम कारक

कंपनी के कार्यकलापों को बाजार जोखिम (मुद्रा जोखिम, ब्याज दर जोखिम तथा मूल्य जोखिम सहित), क्रेडिट जोखिम तथा लिक्विडिटी जोखिम का खतरा बना रहता है। कंपनी का कुल जोखिम प्रबंधन कार्यक्रम वित्तीय बाजार की अनिश्चितता पर केन्द्रित रहता है ताकि कंपनी के वित्तीय निष्पादन पर कम से कम प्रतिकूल प्रभाव पड़े।

निदेशक मंडल द्वारा स्वीकृत नीतियों के अंतर्गत जोखिम प्रबंधन को कार्यान्वित किया जाता है। निदेशक मंडल और होलिडिंग निगम संपूर्ण जोखिम प्रबंधन के साथ-साथ विशिष्ट क्षेत्रों की नीतियों के बारे में भी दिशानिर्देश देते हैं।

- (क) बाजार जोखिम

- (i) विदेशी मुद्रा विनिमय दर जोखिम

कंपनी को विदेशी मुद्रा विनिमय दर जोखिम से किसी प्रकार का खतरा नहीं है क्योंकि मुख्य व्यापारिक लेन-देन विदेशी मुद्रा में नहीं किया जाता है।

- (ii) ब्याज दर जोखिम

ब्याज दर जोखिम मुख्य रूप से आयात व निर्यात के वित्त पोषण के अंतर्गत लघुकालीन ऋणों के संबंध में होता है। कंपनी बाजार ब्याज दरों को ध्यानपूर्वक मॉनीटर करती है ताकि अनुकूल ब्याज अर्जन सुनिश्चित किया जा सके। तुलनपत्र की तिथि को कंपनी को ब्याज दर जोखिम न्यूनतम है।

- (iii) मूल्य जोखिम

कंपनी के लिए कोमोडिटी मूल्य जोखिम को कोई महत्व नहीं है क्योंकि इसमें महत्वपूर्ण कोमोडिटीस वित्तीय घटक नहीं है

- (ख) उधार जोखिम

बैंक जमा राशियां न ही पूर्व से देय हैं और न ही उनमें कमी आई है बल्कि मुख्यतः ऐसी जमा राशियां हैं जो बैंकों के पास हैं तथा उनकी क्रेडिट रेटिंग्स उच्चतर होती हैं चूंकि इसका निर्धारण इंटरनेशनल क्रेडिट रेटिंग एजेंसियों द्वारा किया जाता है।

कंपनी का उधार जोखिम पर कोई महत्वपूर्ण बल नहीं रहता है। कंपनी की नीतियाँ इस प्रकार की हैं कि वे ये सुनिश्चित करें कि माल की बिक्री उन ग्राहकों को ही की जाये जो आर्थिक रूप से सुदृढ़ हों तथा उनका उपयुक्त क्रेडिट इतिहास हो। तुलनपत्र की तारीख को ऐसी कोई संपत्तियाँ नहीं हैं जो पूर्व से देय हों अथवा उनमें कोई क्षति हुई हो।

(ग) द्रव्यता जोखिम

कंपनी नकदी तथा मार्केटऐबल सिक्क्यूरिटीज, तथा उपलब्ध फंडिंग के द्वारा द्रव्यता जोखिम का प्रबंध करती हैं जिसके लिए पर्याप्त धन राशि क्रेडिट सुविधा के लिए रखी जाती है जो परिचालन आवश्यकताओं को पूरा करने में सक्षम होती है।

कंपनी की प्रमुख वित्तीय देयताओं में व्यापार तथा अन्य देय एवं उधार और उनकी संविदात्मक परिपक्वताएं एक वर्ष से कम हैं।

(घ) पूंजीगत जोखिम

पूंजी का प्रबंधन करते समय कंपनी का उद्देश्य यह सुनिश्चित करना होता है कि कंपनी के पास उसकी पर्याप्त पूंजी उपलब्ध हो तथा आवश्यकतानुसार अतिरिक्त इक्विटी कैश एवं डेट

इंस्ट्र्यूमेंट्स जारी करके अधिकतम कैपिटल स्ट्रक्चर कायम रखा जा सके।

जैसाकि तुलनपत्र में दर्शाया गया है कंपनी शेयरहोल्डर की कुल इक्विटी के आधार पर पूंजी को मानीटर करती है।

कंपनी को बाहरी पूंजी की आवश्यकता नहीं है।

**21. नए अथवा संशोधित लेखा मानक और व्याख्या**

दिनांक 1 अप्रैल 2010 से आरंभ अथवा इसके पश्चात् की लेखाविधियों के लिए अथवा जो कंपनी ने पूर्व में अपनाए थे कंपनी ने अनिवार्य नए लेखा मानकों, संशोधनों व व्याख्याओं को प्रकाशित किया है। कंपनी के अनुमान के अनुसार इन लेखा मानकों, संशोधनों अथवा व्याख्याओं को अपनाने से कंपनी के वित्तीय परिणाम विवरणों पर कोई विशेष प्रभाव नहीं पड़ेगा।

**22. वित्तीय विवरणों का अथोराइजेशन**

दिनांक 7 जून 2010 को एमएमटीसी ट्रांसनेशनल पीटीई लिमिटेड निदेशक मंडल द्वारा पारित प्रस्ताव के अनुरूप इन वित्तीय विवरणों को जारी किए जाने के लिए प्राधिकृत किया गया था।

## समेकित वित्तीय विवरण

2 0 0 9 - 2 0 1 0

MMTC has achieved record level business turnover of Rs.451,242 million during 2009-10 registering a growth of more than 22% over the previous year. This has ever business turnover since MMTC's inception in 1963 includes exports of Rs. 32,238 million, high and domestic

## समेकित वित्तीय विवरणों पर लेखा परीक्षकों की रिपोर्ट

### एमएमटीसी लिमिटेड निदेशक मंडल

हमने 31 मार्च 2010 को समाप्त वर्ष के लिए एमएमटीसी लिमिटेड ("कंपनी"), इसकी सहायक कंपनी, एसोसिएट्स तथा संयुक्त उद्यमों के संलग्न समेकित तुलन-पत्रा तथा उसी तिथि को समाप्त वर्ष के लिए संलग्न समेकित लाभ व हानि लेखे तथा उसी तिथि को समाप्त वर्ष के लिए समेकित रोकड़ प्रवाह विवरण का परीक्षण किया है। इन वित्तीय विवरणों के लिए कंपनी का प्रबंधतंत्र उत्तरदायी है। हमारा दायित्व हमारी लेखा परीक्षा के आधार पर इन वित्तीय विवरणों पर अपनी राय प्रकट करना है।

हमने भारत में सामान्यतः स्वीकृत लेखा मानकों के अनुसार लेखा-परीक्षा की है। उक्त मानकों की आवश्यकता है कि उचित आश्वासन प्राप्त करने के लिए हम लेखा-परीक्षा की इस तरह योजना बनाएँ तथा इस प्रकार लेखा परीक्षा करें कि वित्तीय विवरण गलत विवरणों से मुक्त रहें। वित्तीय विवरणों में की गई घोषणा तथा राशियों के पक्ष में दिए गए साक्ष्यों की जाँच के आधार पर की गई जाँच लेखा परीक्षा में शामिल होती है। प्रबंधतंत्र द्वारा दिए गए महत्वपूर्ण अनुमानों तथा प्रयुक्त लेखा-सिद्धांतों की जाँच करने के साथ-साथ पूरे वित्तीय विवरण के प्रस्तुतीकरण का मूल्यांकन करना भी लेखा-परीक्षा में शामिल होता है। यह हमारा विश्वास है कि हमारे द्वारा की गई लेखा-परीक्षा हमारे द्वारा व्यक्त की गई राय के लिए समुचित आधार है।

हमने सहायक कंपनी के वित्तीय विवरणों की लेखा परीक्षा नहीं की है जिसके वित्तीय विवरण में 31 मार्च, 2010 को कुल 2417.30 मिलियन रुपये की कुल परिसंपत्तियाँ तथा उसी तिथि को समाप्त वर्ष के लिए 25256.90 मिलियन रुपये का राजस्व दर्शाया गया है और समेकित वित्तीय विवरण में उसी तिथि को समाप्त वर्ष के लिए सहायोगियों की निवेश की सकल लागत 4049.99 मिलियन रुपये हैं तथा 31 मार्च 2010 को संयुक्त उद्यमों की कुल परिसंपत्तियों के वित्तीय विवरण में 1620.15 मिलियन रुपये की राशि है तथा इसी दिनांक को समाप्त वर्ष के लिए समेकित वित्तीय विवरणों की राशि के रूप में कुल राजस्व 74.04 मिलियन रुपये है। इन वित्तीय विवरणों की लेखा परीक्षा अन्य लेखा-परीक्षकों द्वारा की गई है जिनकी रिपोर्टें हमें प्रस्तुत की गई हैं। हमारी राय में इन सहायक कंपनियों एवं सहयोगियों तथा संयुक्त उद्यमों के संबंध में जो राशियाँ शामिल की गई हैं वे केवल अन्य लेखा परीक्षकों की रिपोर्ट के आधार पर ही ली गई हैं।

समेकित वित्तीय विवरणों के बारे में हम रिपोर्ट करते हैं कि ये इंस्टीट्यूट ऑफ चार्टर्ड एकाउंटेंट्स ऑफ इंडिया द्वारा जारी लेखा मानक (एएस) 21, "समेकित वित्तीय विवरण" लेखामानक -23 'समेकित वित्तीय विवरणों में सहयोगी कम्पनियों में निवेशों का लेखांकन' तथा एएस-27 'संयुक्त उद्यमों में हितलाभ का वित्तीय लेखांकन तथा समेकित वित्तीय विवरणों में कंपनी तथा इसकी सहायक कंपनी एवं सहयोगियों तथा संयुक्त उद्यमों के अलग से लेखा परीक्षित वित्तीय विवरणों को शामिल करके तैयार किया है।

हमें दी गई सूचना एवं स्पष्टीकरणों तथा कंपनी तथा इसकी सहयोगी कंपनी, सहयोगियों तथा संयुक्त उद्यमों के लेखा परीक्षित वित्तीय विवरणों पर अलग अलग लेखा परीक्षित रिपोर्टों पर विचार करने के आधार पर हम रिपोर्ट करते हैं :-

- (i) जीआर-1 फार्म के समय विस्तार / छूट / बट्टेखाते में डालने के मामले में देयता, यदि कोई हो तो, के प्रावधान का अभाव (नोट संख्या 5 का संदर्भ लें)।
- (ii) विविध देनदार / वसूली योग्य दावे / ऋण व अग्रिम / विविध लेनदार / अन्य देयताओं के तहत बचे शेष की पार्टियों द्वारा पुष्टि नहीं की गयी है। उक्त की पुष्टि हो जाने पर इसका समायोजन, यदि कोई हो तो, सुनिश्चित नहीं है (नोट संख्या 37 का संदर्भ लें)
- (iii) मुख्य लेखा परीक्षा रिपोर्ट के अनुलग्नक 'क' के अनुच्छेद (IV) में वर्णित आंतरिक नियंत्रण प्रक्रियाओं के संबंध में विशेष लेखा टिप्पणियों का वर्ष के लेखों पर अनुवर्ती प्रभाव पड़ सकता है। (प्रभाव सुनिश्चित नहीं है)

उपरोक्त अनुच्छेदों में वर्णित मामलों के संबंध में उपलब्ध सूचना से वर्ष के लाभ पर प्रतिकूल प्रभाव की सीमा तथा तुलनपत्र में प्रस्तुत परिसंपत्तियाँ व देयताओं को सुनिश्चित नहीं किया जा सकता क्योंकि प्राप्ति के अंतिम परिणाम / देय राशियों दावों का निपटान जो अधिकतर पुराने है अनिश्चितताओं से जुड़े हुए हैं।

हमारे मतानुसार समेकित लाभ व हानि लेखे, समेकित तुलन पत्र तथा समेकित रोकड़ प्रवाह विवरण कंपनी अधिनियम 1956 की धारा 211(3 ग) में विनिर्दिष्ट लेखा मानकों के अनुरूप हैं।

हमारे मतानुसार उक्त समेकित वित्तीय विवरण सामान्यतः भारत में स्वीकृत लेखा सिद्धान्तों के अनुरूप सही एवं उचित रूपरेखा प्रस्तुत करते हैं :

- क) 31 मार्च, 2010 को कंपनी तथा सहायक कंपनी के व्यापार के समेकित तुलन-पत्र के मामले में, तथा
- ख) उस तिथि को समाप्त वर्ष के लिए कंपनी के समेकित परिचालन परिणामों से अर्जित लाभ के समेकित लाभ एवं हानि लेखों के मामले में, तथा
- ग) उसी तिथि को समाप्त वर्ष के लिए कंपनी तथा सहायक कंपनी के समेकित के नकदी प्रवाह के समेकित नकदी प्रवाह विवरण के मामले में।

कृते एन के भार्गव एण्ड कंपनी  
चार्टर्ड एकाउंटेंट्स

हस्ता. / -

(एन के भार्गव)

भागीदार

एम सं. 080624

एफ.आर.सं. 00049एन

नई दिल्ली

दिनांक : 28 जुलाई 2010



## समेकित तुलनपत्र तथा लाभ व हानि खाते के लिए लेखा नीतियाँ

### 1. वित्तीय विवरण को तैयार करने का आधार

- (क) वित्तीय विवरणों को ऐतिहासिक लागत प्रथाओं के अनुसार अकूअल आधार पर तथा विवेकपूर्ण, संगत तथा भौतिक मौलिक लेखा नीति के सिद्धांतों के अनुरूप तैयार किया गया है।
- (ख) वित्तीय विवरण भारतीय रुपये में दिए गए हैं तथा सभी मूल्यों को राउंड ऑफ करते हुए आसपास के मिलियन में दिया गया है यदि अन्यथा स्पष्ट न किया गया हो।

### (ग) अनुपालन का विवरण

भारत में सामान्यतः स्वीकृत लेखा सिद्धान्तों, इंस्टीट्यूट ऑफ चार्टर्ड एकाउंटेंट्स ऑफ इंडिया द्वारा जारी लेखा मानकों व समय-समय पर यथा संशोधित कंपनी अधिनियम, 1956 के प्रावधानों के आधार पर वित्तीय विवरण तैयार किए गए हैं।

### 2. क्रय तथा विक्रय

- (क) ऐसे क्रय तथा विक्रय को लेखों में लिया गया है जिनके लिए कंपनी ने क्रेताओं/विक्रेताओं के साथ क्रय/विक्रय संविदा/करार किया है अथवा संविदा/करार/आबंटन के पूर्ण अथवा आंशिक निष्पादन के लिए सरकार से आबंटन पत्र प्राप्त हुआ है।
- (ख) खेप आधार पर विदेशी सप्लायरों द्वारा भेजा गया सोना/चांदी :
- (i) एक नामित एजेंसी के रूप में कंपनी द्वारा संचालित एग्जिम नीति की योजना के अनुसार, निर्यातकों को विक्रय के लिए आउटराइट क्रय आधार पर, खेप स्टॉक से लिया गया सोना/चांदी क्रय में सम्मिलित हैं।
- (ii) घरेलू बिक्री के लिए सोने की खरीद को लेखों में शामिल करते समय संबंधित मात्रा को कंसाइनमेंट स्टॉक से लिया गया तथा आपूर्तिकर्ता के साथ हुए मूल्य निर्धारण को हिसाब में लिया जाता है।
- (iii) कन्साइनमेंट स्टॉक से ऋण आधार पर निकाले गये स्वर्ण/चांदी को पार्टियों को दिए गए ऋण के रूप में तथा इसे ऋण व अग्रिम खाते में दर्शाया गया है। विदेशी आपूर्तिकर्ताओं से प्राप्त स्टॉक के लिए समानरूप देयता को विविध क्रेडिटर्स के अन्तर्गत दर्शाया गया है। ऋण/विदेशी क्रेडिटर्स का समायोजन क्रय तथा विक्रय बुक करने के समय किया जाता है।
- (iv) रिप्लेनिशमेंट आधार के मामले में मार्जिन राशि अदा करते हुए निर्यातक द्वारा बुक किये गये सोना/चांदी के लिए विदेशी आपूर्तिकर्ताओं के साथ मूल्य का निर्धारण करके खरीद बुक की जाती है तथापि निर्यात पूरा हो जाने के बाद माल की वास्तविक डिलीवरी होने पर सेल को बुक किया जाता है।
- (v) विदेशी आपूर्तिकर्ताओं की ओर से रखे गए कन्साइनमेंट स्टॉक को वर्ष के अंत में उचित रूप से लेखों में दर्शाया जाता है। फिर भी, शेष कंसाइनमेंट स्टॉक के लिए अदा की गई कस्टम ड्यूटी को प्रीपेड खर्च के रूप में दिखाया जाता है।

- (ग) लौह अयस्क/मैंगनीज अयस्क के निर्यात के संबंध में गंतव्य भार व विश्लेषण परिणामों के आधार पर अंतिम विक्रय मूल्य निर्धारित किया जाता है जहां ऐसे परिणाम प्रतीक्षित हैं, अनंतिम विक्रय मूल्य 1% की दर पर डीडब्ल्यूए जोखिम के लिए प्रावधान किया गया है। एफओबीटी आपूर्ति की स्थिति में, जहां खरीद मूल्य पर डीडब्ल्यूए जोखिम, आपूर्तिकर्ता के खाते में है, विक्रय एवं क्रय मूल्य के बीच के अंतर के लिए 1 प्र की दर से प्रावधान किया गया है।

- (घ) निपटान के मामले लंबित होने की स्थिति में जैसे अर्जित/डिस्पैच/देय डैमरेज इत्यादि कतिपय व्यय/लाभ/हानि को अनंतिम आधार पर खाते में लिया जाता है।

### 3. राजस्व पहचान

- (i) राजस्व की पहचान अकूअल आधार पर की जाती है सिवाय निम्नलिखित मदों के जिनको लेखों में वास्तविक वसूली के आधार पर शामिल किया जाता है। चूंकि, आईसीएआई द्वारा जारी एएस-9 के प्रावधानों के अनुसार, ऐसी मदों की वसूली, अनिश्चित है :
- (क) टारगेट प्लस योजना, आरईपी/एडवांस लाइसेंस, सर्विस टैक्स रिफंड इत्यादि के अंतर्गत टैक्स क्रेडिट, ड्यूटी क्रेडिट का अर्थोराईजेशन।
- (ख) निष्पादन के लिए लंबित डिक्लियां/विवादित देय तथा उन पर ब्याज, यदि कोई हो तो,
- (ग) प्राप्त की जाने वाली विलम्बित राशि पर ब्याज जिसकी प्राप्ति अनिश्चित है।
- (घ) आपूर्तिकर्ताओं/अंडरराइटर्स पर निर्धारित की गई क्षति/सर्वेक्षण में पाई गई कमी के कारण कस्टम ड्यूटी की वापसी, तथा आयकर/बिक्री-कर/वैट एवम् इन पर ब्याज की वापसी।
- बीमा कम्पनी द्वारा स्वीकृत होने पर बीमा क्लेम को लेखों में लिया जाता है।
- (ii) लाभ व हानि लेखों में क्लेम की पहचान अकूअल आधार पर की जाती है जिसमें सरकार की ओर से सब्सिडी के रूप में प्राप्त होने वाली ऐसी राशियां, नकद प्रोत्साहन, हानि की प्रतिपूर्ति शामिल है जिनके प्राप्त होने में कोई संदेह नहीं है। चिन्हित दावे जो बाद में संदिग्ध हो गए हैं उनके लिए लाभ व हानि खाते में प्रावधान किया गया है।

### 4. पूर्व प्रदत्त व्यय

प्रत्येक मामले में 10,000/- रुपये के पूर्व प्रदत्त भुगतान खर्चों को राजस्व खाते में दर्शाया जाता है। सरकारी विभागों, सांविधिक निगमों, विद्युत बोर्डों तथा स्थानीय निकायों में 5000/- रुपये की जमा राशि को भी राजस्व खाते में दर्शाया जाता है।



## 5. अचल परिसंपत्तियाँ

(क) सभी स्थिर परिसंपत्तियों को ऐतिहासिक मूल्य में से संचित मूल्यहरास एवं किसी प्रकार की हानि के मूल्य को घटाकर दर्शाया जाता है।

(ख) सरकारी/अर्ध सरकारी प्राधिकरणों के स्वामित्व वाली भूमि पर निर्माण/विकास कार्य पर कंपनी द्वारा किये गये खर्च को "भूमि पर बनाई गई अचल परिसंपत्तियाँ और न तो अचल परिसंपत्तियाँ और न ही भूमि कंपनी की है" का शीर्ष दिया जाता है

## 6. मूल्यहरास

निदेशक मंडल द्वारा अनुमोदित दरों पर स्ट्रेट लाइन पद्धति के अनुसार मूल्यहरास का प्रावधान किया जाता है जो कि कंपनी अधिनियम, 1956 की अनुसूची xiv में दिए गए प्रावधानों के समान अथवा उससे अधिक है। वर्ष के दौरान अधिग्रहीत/बेची गई परिसंपत्तियों पर मूल्यहरास, परिसंपत्ति के अधिग्रहण करने या निपटान करने तक के माह तक किया जाता है। पट्टे की भूमि तथा डब्ल्यूआईएस के अंतर्गत रेलवे वैगन रैक्स का चुकाया गया ऋण भी मूल्यहरास में शामिल है। लकड़ी के पार्टीशन तथा बनाए गए अस्थायी ढांचे खरीदे/बनाए जाने के वर्ष से ही पूर्णतया मूल्य-हासित किये जाते हैं। चल परिसंपत्तियाँ जिनका वर्ष के प्रारंभ में रिटन डाउन वैल्यू अथवा वर्ष के दौरान की गई खरीद यदि प्रत्येक मामले में 20,000/- रुपये अथवा इससे कम है तो 1/- रुपये के नाममात्र मूल्य रखकर 100% मूल्यहरास का प्रावधान किया जाता है। मूल्यहरास की दरें इस प्रकार हैं:-

परिसंपत्तियों का नाम	निगम द्वारा अपनाई गई मूल्यहरास की दरें	अनुसूची xiv में दी गई मूल्यहरास की दरें
क. सामान्य परिसंपत्तियाँ		
- फर्नीचर एवं फिटिंग्स	10%	6.33%
- वे ब्रिज	10%	4.75%
टाइपराइटर्स, मशीनें, पंखे		
तथा कार्यालय उपस्कर एवं एसी	12.5%	4.75%
वाहन	20%	9.50%
कम्प्यूटर्स	20%	16.21%
पट्टे की भूमि वैगन रैक्स	लीज़ एग्रीमेंट के अनुसार करार/वैगन इन्वेस्टमेंट स्कीम के अनुसार	
पंखों के अतिरिक्त बिजली का सामान	10%	1.63%
जल आपूर्ति, मलवहन तथा निकासी	10%	1.63%
सड़कें तथा फ्लैट्स	2.5%	1.63%

बिल्डिंग तथा फ्लैट्स	2.5%	1.63%
आवासीय लैट(बने बनाए)	5%	1.63%
भंडारगृह/गोदाम	4%	1.63%

## ख. निर्माण इकाइयों की परिसंपत्तियाँ

फ़ैक्टरी बिल्डिंग	3.34%	3.34%
विद्युत व्यवस्था	4.75%	4.75%
जलापूर्ति	4.75%	4.75%
प्लांट एवं मशीनरी (सामान्य)		
एकल शिफ्ट	4.75%	4.75%
दो शिफ्ट	7.42%	7.42%
तीन शिफ्ट	10.34%	10.34%
प्लांट एवं	5.28%	5.28%

मशीनरी (विंड मिल सहित) अनवरत प्रक्रिया

(ग) "भूमि पर बनाई गई अचल परिसंपत्तियाँ और न तो अचल परिसंपत्तियाँ और न ही भूमि कंपनी की है"

परिसंपत्ति की उपयोगिता का जीवन काल या 5 वर्ष जो भी कम हो।

(घ) 20,000/- रुपये 20,000/- 5000/-

मूल्य तक की सभी चल संपत्तियाँ रुपये की या इससे कम लागत वाली प्रत्येक चल संपत्ति के लिए 100% के रुपये की या इससे कम लागत वाली प्रत्येक परिसंपत्ति के लिए 100%

ड.) मोबाइल हैंडसेट को इनकी खरीद वर्ष में ही राजस्व में प्रभारित किया जाता है।

च) गुडविल को पाँच वर्षों की अवधि में अमाटाईज़ किया जाता है।

## 7. निवेश

(i) मूल्य में स्थाई मूल्यहरास के लिए प्रावधान घटाकर, लागत पर दीर्घावधि निवेश का मूल्यांकन किया जाता है।

(ii) निम्नतर लागत व उचित मूल्य पर चालू निवेश का मूल्यांकन किया जाता है।

## 8. विदेशी मुद्रा लेन-देन

(क) अपरिवर्तनीय भारतीय मुद्रा के मामले में रुपया भुगतान देशों का साथ लेन-देन को विदेश मुद्रा में लेन-देन माना जाता है।

(ख) विदेशी मुद्रा आर्थिक मदों(लम्बित ऋणों अथवा जहाँ वसूली अनिश्चित है को छोड़कर) को इंस्टीट्यूट आफ चार्टर्ड एकाउंटेंट्स ऑफ इंडिया द्वारा जारी एएस-11 में विनिर्दिष्ट अंतिम दरों का प्रयोग करते हुए बदला जाता है। सूचित की गई गैर मौद्रिक मदों को लेनदेन की तिथि की विनिमय दर पर आकलित किया जाता है। विनिमय के लाभ/हानि के अंतर को लाभ व हानि खाते में दिखाया जाता है।

(ग) अचल परिसंपत्तियों के अधिग्रहण के संबंध में विदेशी मुद्रा में देयता को इंस्टीट्यूट आफ चार्टर्ड एकाऊंटेंट्स आफ इंडिया द्वारा जारी एएस-11 में विनिर्दिष्ट अंतिम दर से बदला जाता है। विनिमय के अंतर को परिसंपत्तियों की लागत में समायोजित किया जाता है।

(घ) फारवर्ड एक्सचेंज संविदा के मामले में प्रीमियम/डिस्काउंट तथा हानि/लाभ की पहचान निम्नलिखित तरीके से की गई है:-

वर्तमान अंडरलाइंग लेनदेन के प्रति फारवर्ड एक्सचेंज संविदाओं के संबंध में संविदा की अवधि के दौरान समानुपातिक रूप से प्रीमियम/डिस्काउंट मान्य है। विनिमय दर में अंतर के कारण हानि/लाभ की पहचान

(i) अंतिम दर अथवा यदि लेन-देन का निपटान वर्ष के दौरान किया गया है तो निपटान की तिथि को की जाती है तथा

(ii) फारवर्ड संविदा के आरंभ की तिथि के पश्चात् विनिमय दर पर अथवा अंतिम सूचित तिथि की विनिमय दर को वर्ष के ट्रेडिंग, लाभ व हानि खाते में दर्शाया जाता है।

पक्की वचनबद्धताओं एवं अधिक संभावना वाले पूर्वानुमानित लेन देन से संबंधित फारवर्ड संविदाओं के संबंध में विनिमयांतर के कारण हानि को सूचित अवधि, जिसमें विनिमय दर में परिवर्तन हुआ है, के व्यापारिक, लाभ व हानि खाते में दर्शाया जाता है। उक्त संविदाओं के नवीकरण अथवा निरस्तीकरण के कारण होने वाले किसी लाभ अथवा हानि की पहचान उस अवधि की आय अथवा व्यय के रूप में की जाती है।

(ड) भारत से बाहर सहायक कंपनी में निवेश को अधिग्रहण की तिथि पर प्रचलित विनिमय दर पर परिवर्तित किया जाता है।

## 9. खण्डवार रिपोर्टिंग

प्रमुख खण्ड: प्रबंधतंत्र द्वारा निगम के निष्पादन का आकलन करते हुए तथा निम्नलिखित व्यापार खंडों/उत्पाद खंडों के विभिन्न निष्पादन सूचकों के विश्लेषण के आधार पर संसाधनों का आबंटन किया जाता है:-

1. खनिज
2. बहुमूल्य धातुएं
3. धातुएं
4. कृषि उत्पाद
5. कोयला एवं हाइड्रोकार्बन
6. उर्वरक
7. सामान्य व्यापार/अन्य

उपरोक्त व्यापार खंडों की पहचान निगम के संगठनात्मक ढांचे के साथ-साथ इन खंडों के विभिन्न जोखिमों तथा लाभों को ध्यान में रखते हुए ए एस-17 'खंड रिपोर्टिंग' के अनुरूप की जाती है।

गौण खंड:- निगम के ग्राहकों की भौगोलिक स्थिति के आधार पर गौण खंडों की पहचान की जाती है अर्थात्

1. भारत से बाहर

2. भारत के अंदर

## 10. कर्मचारियों को लाभ

(i) ग्रेच्युटी, छुट्टी नकदीकरण/उपयोग करना, सेवानिवृत्ति पश्चात् चिकित्सा लाभ तथा एएलटीसी/एलटीसी देयता का प्रावधान इंस्टीट्यूट आफ चार्टर्ड एकाऊंटेंट्स द्वारा जारी ए एस 15(संशोधित) के अनुसार बीमांकक के मूल्यांकन के आधार पर किया जाता है।

(ii) भविष्य निधि अंशदान, अकुएल आधार पर भविष्य निधि ट्रस्ट में जमा किए जाते हैं।

(iii) स्वैच्छिक सेवानिवृत्ति पर अनुग्रह राशि तथा नोटिस वेतन के भुगतान को प्रदत्त वर्ष के राजस्व में प्रभारित किया गया है।

## 11. स्टॉक का प्रत्यक्ष सत्यापन

स्टॉक का प्रत्यक्ष सत्यापन वर्ष में एक बार किया जाता है और शेष स्टॉक का निर्धारण वर्ष के अंत तक आवश्यक समायोजन के बाद किया जाता है। प्रत्यक्ष सत्यापित स्टॉक को अंतिम शेष के रूप में मान लिया जाता है तथा कमी/अधिकता पर उचित रूप से कार्रवाई की जाती है।

कुछ मामलों में जहाँ स्टॉक हैंडलिंग एजेंट/एसडब्ल्यूसी/सीडब्ल्यूसी/प्राइवेट पार्टियों के पास पड़ा है, उन एजेंसियों द्वारा दिए गए प्रमाण-पत्र के आधार पर स्टॉक को मान लिया जाता है

## 11. स्टॉक का मूल्यांकन

मार्गस्थ माल सहित इन्वेंट्रीज का मूल्यांकन 31 मार्च को वसूली योग्य मूल्य अथवा लागत के निम्नतर मूल्य पर किया जाता है। मूल्यांकन की विधि इस प्रकार है:-

### (क) निर्यात

निर्यात स्टॉक का मूल्य-निर्धारण उस स्थान तक जहाँ स्टॉक पड़ा है, किए गए समस्त खर्चों को शामिल करने के बाद किया जाता है। इसी प्रकार वसूली योग्य मूल्य का निर्धारण बाजार-मूल्य से उन खर्चों को घटाकर किया जाता है, जो खर्च माल को उस स्थान तक पहुँचाने में होगा जिस स्थान पर उसे बेचा जाता है।

### खनिज अयस्क

निर्यात अनुबंध के अनुसार अयस्कों का वसूली योग्य मूल्य एफई/एमएन की निम्नतम मात्रा के आधार पर निर्धारित किया जाता है तथा इसकी तुलना अयस्क के भारत औसत एफई/एमएन मात्रा/भारत औसत नमी मात्रा के भारत औसत मूल्य से की जाती है। लौह अयस्क का भूमिगत स्टॉक इन्वेंट्री में शामिल नहीं है, अतः इसका मूल्यांकन नहीं किया गया।

### (ख) आयात

आयातित वस्तुओं के स्टॉक का मूल्य-निर्धारण वार्षिक क्षेत्रीय भारत औसत लागत की गणना करके किया जाता है सिवाय

अलौह धातुओं के जहाँ शेष स्टॉक की भारित औसत लागत की गणना जहाँ माल रखा गया है वहाँ तक किए गए सभी व्ययों को शामिल करके किया जाता है।

तराशे और पॉलिश किए गए पत्थर, सिक्कों तथा ज़ेवरात (परिष्कृत/अर्ध-परिष्कृत) की लागत के मामले में क्षति व अन्य प्रत्यक्ष निर्माण के खर्चे शामिल किए जाते हैं।

पुनः पूर्ति (रिप्लेनिशमेंट) विकल्प के अंतर्गत निर्यातकों द्वारा बुकिंग के लिए विदेशी आपूर्तिकारों से खरीदे गए स्वर्ण/चौदी, जो वर्ष के अंत में डिलीवर नहीं किए गए हों, को निगम के स्टॉक में दर्शाया जाता है तथा लागत पर मूल्यांकन किया जाता है।

#### (ग) घरेलू

31 मार्च, को निम्नतर लागत अथवा वसूली योग्य मूल्य पर पैकिंग सामग्री का मूल्यांकन किया जाता है।

#### घ) ऋण पर/फैब्रिकेशन के लिए दिया गया स्टॉक

फैब्रिकेटर्स को दिए गए स्टॉक को समायोजित किए जाने तक कंपनी का स्टॉक माना जाता है।

#### 13. पूर्व अवधि समायोजन

चार्टर्ड एकाउंटेंट्स ऑफ इंडिया द्वारा जारी एएस-5 (अवधि के लिए शुद्ध लाभ व हानि, पूर्व अवधि मद तथा लेखा नीतियों में परिवर्तन) के प्रावधानों के अनुसार "पूर्व अवधि समायोजन खाता" के अंतर्गत पूर्व वर्ष संबंधी व्यय/आय दर्शाए जाते हैं।

#### 14. ऋण लागत

- (i) व्यापार के सामान्य व्यवहार में किसी अवधि में किए गए व्ययों को उस अवधि के ऋण लागत व्यय के रूप में जाना जाता है।
- (ii) ऋण लागत को अधिग्रहण, मान्य परिसंपत्तियों के निर्माण पर लगाई गई लागत, इनके प्रयोग हेतु तैयार होने की तिथि तक उक्त परिसंपत्तियों की लागत के भाग के रूप में की जाती है। अन्य सभी ऋण लागतों की पहचान, वर्ष में किए गए व्यय के रूप में की जाती है।

#### 15. आस्थगित कर

आस्थगित कर को युक्ति-युक्त समय अंतराल, कर योग्य आय तथा लेखा आय जो कि एक अवधि में उत्पन्न हुई हो तथा जिनको एक अथवा अधिक परवर्ती अवधियों में रिवर्सल किया जा सके, के आधार पर मान्यता प्रदान की जाती है। आस्थगित कर का निर्धारण परिसंपत्तियों और देयताओं को तुलन-पत्र की तिथि से लागू होने वाले कर की दरों और कर-कानूनों के आधार पर किया जाता है।

#### 16. परिसंपत्तियों की क्षति

जब परिसंपत्तियों के रख-रखाव (कैरिंग) की लागत इसके वसूली योग्य मूल्य से अधिक हो जाती है तो परिसंपत्ति को क्षतिग्रस्त माना जाता है तथा इस क्षति की हानि को जिस वर्ष में इसके क्षतिग्रस्त होने की पहचान होती है उस वर्ष के लाभ व हानि

खाते में प्रभारित किया जाता है। यदि वसूली योग्य राशि अनुमान में किसी प्रकार का परिवर्तन होता है तो पूर्व लेखा अवधियों में पहचानी गई क्षति की हानि को प्रतिवर्तित (रिवर्स) कर दिया जाता है।

#### 17. प्रावधान, आकस्मिक देयताएं तथा आकस्मिक परिसंपत्तियाँ

##### (i) प्रावधान

##### (क) संदिग्ध ऋणों/अग्रिमों/दावों के लिए प्रावधान

संदिग्ध ऋणों/अग्रिमों/दावों के लिए प्रावधान वहां रखा जाता है जहां इनकी देय राशि की किसी भी अवधि के लिए वसूली अनिश्चित हो। विगत तीन वर्षों की बकाया के लिए (सरकारी देय राशि को छोड़कर) पूर्ण प्रावधान किया जाता है, जब तक कि यह राशि वसूली योग्य मानी जाती है। वसूली लगभग अनिश्चित स्थापित होने पर ऋण/अग्रिम/दावे राईट-ऑफ किए जाते हैं।

##### (ख) अन्य :

प्रावधान तब मान्य है जब

- (i) कोई पूर्व की घटना के परिणामस्वरूप कंपनी पर कोई वर्तमान बाध्यता हो।
- (ii) बाध्यताओं के निपटान में संसाधनों का संभावित आउटफलो होने की उम्मीद हो तथा बाध्यता की राशि का ठोस आकलन किया जा सकता हो।

किसी एक प्रावधान के समायोजन के लिए आवश्यक व्यय की प्रतिपूर्ति की पहचान संविदा प्रावधान के अनुसार की जाती है अथवा जब यह वास्तव में सुनिश्चित हो जाए कि प्रतिपूर्ति प्राप्त की जायेगी, उस स्थिति में की जाती है।

प्रत्येक तुलन पत्र तिथि को प्रावधानों की पुनरीक्षा की जाती है।

##### (ii) आकस्मिक देयताएं व आकस्मिक परिसंपत्तियां :

- (i) आकस्मिक देयताओं की पहचान नहीं की जाती है परन्तु इन्हें लेखों की टिप्पणियों में दर्शाया जाता है।
- (ii) आकस्मिक परिसंपत्तियों की पहचान न तो वित्तीय विवरणों में दी जाती है और न ही इन्हें दर्शाया जाता है।

#### 18. परियोजना कार्यान्वयन/निर्माण अवधि के दौरान व्ययों की स्थिति

निर्माण के दौरान व्ययों को पूर्व-प्रचालन व्ययों में शामिल किया जाता है तथा निर्माण/प्रस्थापन पूरा हो जाने पर संबंधित स्थायी परिसंपत्तियों में दिखाया जाता है।

#### 19. परिचालन पट्टे

परिसंपत्तियों के पट्टों में जहां पर स्वामित्व के दायित्व और लाभ के महत्वपूर्ण हिस्से को पट्टाकर्ता अपने पास रखता है उसका वर्गीकरण परिचालन पट्टों के रूप में किया जाता है। परिचालन पट्टों (पट्टाकर्ता से प्राप्त किसी भी प्रोत्साहन का निवल) के

अंतर्गत किए गए भुगतान को पट्टे की अवधि के दौरान आय विवरणिका में स्ट्रेट लाइन आधार पर लिया जाता है

आकस्मिक किरायों की पहचान जिस समय पट्टा समाप्त होता है उसी वित्तीय वर्ष की आय विवरणिका में व्यय के रूप में की जाती है।

जब परिचालन पट्टे को, पट्टे की अवधि समाप्ति से पहले ही निरस्त किया जाता है तो दण्ड स्वरूप पट्टाकर्ता को जो भुगतान करना अपेक्षित होता है, उसे जिस समय पट्टा निरस्त होता है उसे उसी वित्तीय वर्ष के व्यय में दर्शाया जाता है।

## 20. समेकन के सिद्धांत

समेकित वित्तीय विवरण एमएमटीसी लिमिटेड, इसकी सहायक कम्पनी तथा संयुक्त उद्यमों में कंपनी की हिस्सेदारी को संयुक्त रूप से नियंत्रित प्रविष्टियों के रूप में लिया जाता है।

- (क) इंस्टीट्यूट ऑफ चार्टर्ड एकाउंटेंट्स आफ इंडिया द्वारा जारी लेखा मानक (एएस) 21 'समेकित वित्तीय विवरणिका' के अनुरूप इंटर ग्रुप शेष तथा लेन देन के कारण वसूल न किये गये लाभ व हानि को छोड़ कर मूल कम्पनी तथा उसकी सहायक कंपनी की समान परिसंपत्तियों, देयताओं, आय तथा व्यय जैसी एक समान मदों के मूल्य को एक साथ जोड़ कर वित्तीय विवरणों के समरूप समेकित किया गया है।
- (ख) नान-इंटिग्रल विदेशी सहायक कंपनी के वित्तीय विवरण को परिवर्तित कर निगमीकृत करने के लिए निम्नलिखित प्रक्रिया अपनाई जाती है:-
- (i) नान-इंटिग्रल विदेशी सहायक कंपनी की वित्तीय एवं गैर-वित्तीय दोनों प्रकार की परिसंपत्तियों एवं देयताओं को इंस्टीट्यूट ऑफ चार्टर्ड एकाउंटेंट्स आफ इंडिया द्वारा जारी एएस-11, में परिभाषित क्लोजिंग रेट पर परिवर्तित किया जाता है।
- (ii) नान-इंटिग्रल विदेशी सहायक कंपनी के आय एवं व्यय की मदों को औसतन विनिमय दर पर परिवर्तित किया जाता है तथा
- (iii) निवल निवेश का निपटान हो जाने तक परिणामी विनिमय अंतरों को विदेशी मुद्रा परिवर्तन रिजर्व में संचित किया जाता है।
- (ग) एसोसिएट्स, जहां कंपनी की प्रत्यक्ष अथवा अप्रत्यक्ष रूप से सहायक कंपनी में 20 प्र से अधिक की इक्विटी है, के मामले में इंस्टीट्यूट ऑफ चार्टर्ड एकाउंटेंट्स आफ इंडिया द्वारा जारी "एकाउंटिंग फॉर इन्वैस्टमेंट इन एसोसिएट्स इन कंसोलिडेटेड फाइनेंशिएल स्टेटमेंट्स" के स्टैंडर्ड (एएस) 23 में उल्लिखित एकाउंटिंग के "इक्विटी मैथड" का प्रयोग किया गया है।
- (घ) उपलब्ध सूचना के आधार पर परिवर्तन को एसोसिएट्स के लाभ व हानि खाते तथा रिजर्व शेष से उस सीमा तक इसके लाभ व हानि लेखे को समाविष्ट करती है जितना कि एसोसिएट्स का अंश कंपनी में निहित हो जिसे आपसी लेन देन के अनुसार वसूल न किये गये लाभ व हानियों को निकाल कर एसोसिएट्स की

निवल परिसंपत्तियों तथा बाद में किये गये अधिग्रहण में परिवर्तन के अंश को कंपनी के लेखों में दर्शाया गया है।

- (ड) एसोसिएट्स में शेयर प्राप्त करने के समय, एसोसिएट्स में निवेश की लागत और शुद्ध परिसंपत्तियों के शेयर के बीच के अंतर को वित्तीय विवरणों में अच्छी साख (गुडविल) या पूंजी रिजर्व, जैसा भी मामला हो, माना जाता है।
- (च) समेकित वित्तीय विवरण में संयुक्त उद्यम कंपनियों में कंपनी की हिस्सेदारी सम्मिलित है जिसे लेखांकन व रिपोर्ट करने की समानुपतिक समेकित विधि का प्रयोग करते हुए तैयार किया गया है जिससे संयुक्त रूप से नियंत्रित अस्तित्व में प्रत्येक परिसंपत्तियों, देयताओं आय तथा व्यय के कंपनी के भाग को समेकित वित्तीय विवरण में एक अलग तरह की मद के रूप में किया गया है।
- (छ) जहां तक संभव हो, समेकित वित्तीय विवरण, एक जैसे लेन-देन और समान परिस्थितियों में अन्य विषयों के लिए एक समान लेखा नीतियों का प्रयोग करके तैयार किए जाते हैं और उसी प्रकार प्रस्तुत किए जाते हैं जैसा कि कंपनियों के वित्तीय विवरण प्रस्तुत किए गए हों।

कृते एन के भार्गव एंड कं.  
चार्टर्ड एकाउंटेंट्स

हस्ता /-  
(एन के भार्गव)  
भागीदार  
एम नं. 080624  
एफ.आर.नं.000429 एन

हस्ता /-  
(मनोहर बलवानी)  
महाप्रबंधक एवं  
कम्पनी सचिव

हस्ता /-  
(विजय पाल)  
मुख्य महाप्रबंधक  
(वित्त व लेखा)- प्रभारी

हस्ता /-  
(सुनीर खुराना)  
निदेशक

हस्ता /-  
(संजीव बत्रा)  
अध्यक्ष व प्रबंध  
निदेशक

दिनांक : 28 जुलाई 2010  
स्थान : नई दिल्ली

## समेकित वित्तीय विवरण

### 31.3.2010 को समाप्त वर्ष के लिए तुलन पत्र

(रुपये मिलियन में)

	अनुसूची संख्या	वर्ष 2009-10 के लिए		वर्ष 2008-09 के लिए	
<b>निधियों के स्रोत</b>					
शेयरधारकों की निधियाँ					
शेयर पूंजी	1	500.00		500.00	
शेयर आवेदन राशि		-		12.30	
रिजर्व एवं अधिशेष	2	15,191.21	15,691.21	13,314.56	13,826.86
<b>अल्पसंख्यक हित</b>					
<b>ऋण निधियाँ</b>	3				
सुरक्षित		46,161.67		42,081.63	
असुरक्षित		6,241.42	52,403.09	1,188.93	43,270.56
<b>योग :</b>		<b>68,094.30</b>		<b>57,097.42</b>	
<b>निधियों का अनुप्रयोग</b>					
<b>समेकन पर गुडविल</b>			17.69		2.80
<b>स्थायी परिसंपत्तियाँ</b>	4				
सकल ब्लॉक		2,256.55		2,147.33	
घटाएं: मूल्यह्रास		851.87		731.23	
निवल ब्लॉक		1,404.68		1,416.10	
प्रगति पर पूंजीगत काय		923.74		238.70	
घटाएं: प्रगति पर पूंजीगत कार्य में ह्रास		27.69		27.69	
		896.05	2,300.73	211.01	1,627.11
<b>निवेश</b>	5		4,404.20		3,875.99
<b>आस्थगित कर परिसंपत्तिया</b>			224.83		303.22
<b>चालू परिसंपत्तियाँ, ऋण एवं अग्रिम</b>					
स्टॉक इन ट्रेड	6	21,366.26		5,781.81	
परियोजना विकास व्यय		-		1.44	
विविध देनदार	7	15,060.72		16,815.92	
नगद एवं बैंक शेष	8	61,779.48		59,647.11	
ऋण एवं अग्रिम	9	16,611.95		18,786.93	
		114,818.41		101,033.21	
<b>घटाएं:</b>					
<b>चालू देयताएं व प्रावधान</b>					
चालू परिसंपत्तियाँ	10	49,741.53		46,236.61	
प्रावधान	11	3,930.07		3,566.59	
		53,671.60		49,803.20	
<b>शुद्ध चालू परिसंपत्तियाँ</b>			61,146.81		51,230.01
<b>विविध खर्च</b>	11a		0.04		58.29
(बट्टे खाते में नहीं डाले गये या समायोजित नहीं किये गये)					
<b>योग</b>			<b>68,094.30</b>		<b>57,097.42</b>

लेखों तथा आकस्मिक देयताओं पर टिप्पणियाँ 20  
 अनुसूची 1 से 21 और लेखा नीतियाँ लेखों का अभिन्न अंग हैं।  
 सम तिथि की हमारी संलग्न रिपोर्ट के अनुसार

कृते एन के भार्गव एंड कं.  
 चार्टर्ड एकाउंटेंट्स

हस्ता/-  
 (एन के भार्गव)  
 भागीदार

एम सं. 80624  
 फर्म रजिस्ट्रेशन नं. 000429एन

हस्ता/-  
 (मनोहर बलवानी)  
 म.प्र. व कंपनी सचिव

हस्ता/-  
 (सुनीर खुराना)  
 निदेशक

हस्ता/-  
 (विजय पाल)  
 मुख्य महाप्रबन्धक (वित्त व लेखा) इन्चार्ज

हस्ता/-  
 (संजीव बत्रा)  
 अध्यक्ष एवं प्रबंध निदेशक

दिनांक : 28 जुलाई, 2010  
 स्थान : नई दिल्ली

## समेकित वित्तीय विवरण

31 मार्च, 2010 को समाप्त वर्ष के लिए व्यापार, लाभ व हानि लेखा

(रुपये मिलियन में)

	अनुसूची संख्या	वर्ष 2009-10 के लिए		वर्ष 2008-09 के लिए	
<b>आय</b>					
बिक्री		<b>454,594.74</b>		376,331.72	
अन्य व्यापार अर्जन		<b>1,547.79</b>	<b>456,142.53</b>	1,985.13	378,316.85
घटाएं:-					
बिक्री लागत	12	<b>449,005.73</b>		372,917.88	
निर्माण व्यय	13	<b>3,694.62</b>		1,703.46	
प्रोसेसिंग प्रभार		-	<b>452,700.35</b>	-	374,621.34
<b>सकल लाभ</b>			<b>3,442.18</b>		3,695.51
अन्य आय	14	<b>367.68</b>		239.74	
प्रावधान जिनकी अब आवश्यकता नहीं है		<b>530.59</b>		224.24	
ब्याज आय	15	<b>5,788.69</b>	<b>6,686.96</b>	7,948.48	8,412.46
			<b>10,129.14</b>		12,107.97
<b>व्यय</b>					
वेतन व भत्ते	16	<b>1,739.89</b>		1,683.45	
प्रशासनिक व्यय	17	<b>469.73</b>		376.76	
प्रदत्त ब्याज	18	<b>4,146.66</b>		6,861.94	
मूल्यह्रास		<b>137.29</b>		126.57	
प्रदर्शनियां, मेले व बिक्री वर्धन व्यय		<b>46.34</b>		38.76	
बटटे खाते में डाले गए विविध खर्चे		<b>58.26</b>		18.20	
बटटे खाते में डाले गए ऋण/दावे आदि		<b>3.32</b>		143.28	
बटटे खाते में डाली गयी गुडविल		<b>4.59</b>		0.68	
अशोध्य व संदिग्ध ऋणों के लिए प्रावधान		<b>18.97</b>	<b>6,625.05</b>	406.12	9,655.76
			<b>3,504.09</b>		2,452.21
संयुक्त उपक्रम में हितलाभ का अंश - आसाधारण मदे			<b>0.93</b>		-
पूर्व अवधि मदे	19		<b>1.31</b>		1.04
<b>कर पूर्व लाभ</b>			<b>3,504.47</b>		2,453.26
<b>कराधान के लिए प्रावधान</b>					
फिन्ज लाभ कर		-		15.49	
चालू कर		<b>1,109.16</b>		837.87	
आस्थगित कर (परिसंपत्तिया)		<b>76.56</b>		(46.53)	
पूर्व वर्षों से संबंधित समायोजन		<b>6.59</b>		4.20	
संयुक्त उद्यमों में हितलाभ का अंश		<b>2.77</b>	<b>1,195.08</b>	0.61	811.64
<b>कर पश्चात् लाभ/(हानि)</b>			<b>2,309.39</b>		1,641.61
<b>एसोसिएट्स से ब्याज व लाभ का अंश</b>					
एसोसिएट्स से लाभ का अंश			<b>188.83</b>		394.40
घटाएं: बटटे खाते में डाली गयी गुडविल (एसोसिएट्स)			<b>0.03</b>		0.03
<b>वर्ष के लिए निवल लाभ</b>			<b>2,498.19</b>		2,035.98
पूर्व वर्षों से अग्रणीत अधिशेष			<b>7,003.55</b>		5,597.15
<b>उपयोग हेतु उपलब्ध राशि</b>			<b>9,501.74</b>		7,633.13
अंतरिम लाभांश			-		195.48
प्रस्तावित लाभांश			<b>308.01</b>		200.00
लाभांश कर			<b>74.74</b>		67.98
सामान्य रिजर्व में अंतरण			<b>219.47</b>		166.12
तुलन पत्र में आगे लाया गया शेष			<b>8,899.52</b>		<b>7,003.55</b>

प्रति शेयर आय (10 रुपये प्रति इक्विटी शेयर के अनुसार) (बेसिक एवं डायल्यूटेड)

**49.96**

**40.72**

लेखों व आकिस्मक देयताओं पर टिप्पणियाँ

20

अनुसूची 1 से 21 तथा लेखा नीतियाँ लेखों का अभिन्न अंग हैं।

संयुक्त उपक्रम में हितलाभ के अंश के 74.04 मि. रु. (गत वर्ष 2.4 मि. रु.) कुल आय में शामिल हैं।

संयुक्त उपक्रम में हितलाभ के अंश के 95.13 मि. रु. (गत वर्ष 4.98 मि. रु.) कुल व्यय में शामिल हैं।

कृते एन के भार्गव एंड कं.  
चार्टर्ड एकाउंटेंट्स

हस्ता/-  
(मनोहर बलवानी)  
म.प्र. व कम्पनी सचिव

हस्ता/-  
(विजय पाल)  
मुख्य महाप्रबन्धक(वित्त व लेखा)

हस्ता/-  
(एन के भार्गव)  
भागीदार  
एम सं. 80624  
फर्म रजिस्ट्रेशन न. 000429एन

हस्ता/-  
(सुनीर खुराना)  
निदेशक

हस्ता/-  
(संजीव बत्रा)  
अध्यक्ष एवं प्रबंध निदेशक

दिनांक : 28 जुलाई, 2010  
स्थान : नई दिल्ली



## समेकित वित्तीय विवरण

संलग्न अनुसूचियाँ 1 से 20 तुलन पत्र एवं लाभ व हानि खाते का अंग हैं

### अनुसूची 1. शेयर पूंजी

(रुपये मिलियन में )

	31.3.2010 को	31.3.2009 को
<b>प्राधिकृत</b> 100,000,000 (पिछले वर्ष 100,000,000) इक्विटी शेयर प्रत्येक 10 रुपये का	<u>1,000.00</u>	<u>1,000.00</u>
<b>निर्गमित अभिदत्त एवं प्रदत्त</b> 50,000,000 (गत वर्ष 50,000,000) इक्विटी शेयर प्रत्येक 10 रुपये का पूर्णतः प्रदत्त उपरोक्त में से 47,000,000 (गत वर्ष 47,000,000) इक्विटी शेयर प्रत्येक 10 रुपये का रिजर्व का उपयोग करके पूर्णतः प्रदत्त बोनस शेयर के रूप में आबंटित किए गए	<b>500.00</b>	500.00
<b>TOTAL</b>	<b>500.00</b>	<b>500.00</b>

### अनुसूची 2. रिजर्व एवं अधिशेष

	पूंजी रिजर्व	सामान्य रिजर्व	विदेशी मुद्रा परिवर्तन रिजर्व	लाभ व हानि लेखा से आगे लाया गया शेष	योग
<b>1 अप्रैल, 2009 को</b>	96.79	6,210.11	4.11	7,003.55	<b>13,314.56</b>
वर्ष के दौरान परिवर्धन :-	-	219.47	(238.79)	1,919.52	<b>1,900.20</b>
वर्ष के दौरान कटौती :-	-	-	-	-	-
	96.79	6,429.58	(234.68)	8,923.07	<b>15,214.76</b>
संयुक्त उद्यमों में हितलाभ का अंश	-	-	-	(23.55)	<b>(23.55)</b>
<b>योग</b>	<b>96.79</b>	<b>6,429.58</b>	<b>(234.68)</b>	<b>8,899.52</b>	<b>15,191.21</b>

## समेकित वित्तीय विवरण

संलग्न अनुसूचियाँ 1 से 20 तुलन पत्र एवं लाभ व हानि खाते का अंग हैं

### अनुसूची 3 : ऋण निधियाँ

(रुपए मिलियन में)

	31-03-2010 को		31-03-2009 को	
<b>I. सुरक्षित</b>				
(स्टॉक की हाईपोथिकेशन के तहत बुक ऋण तथा वर्तमान व भविष्य की अन्य चालू परिसंपत्तियाँ)				
<b>बैंकों से</b>				
(केश/क्रेडिट/पैकिंग क्रेडिट एकाउंट्स/अन्य)				
(एक वर्ष के भीतर वापसी योग्य)				
(1) स्टेट बैंक आफ इंडिया	15,841.25		14,616.47	
(2) केनरा बैंक	145.03		-	
(3) इंडियन ओवरसीज़ बैंक	-		883.82	
(4) एचडीएफसी बैंक	1,302.70		1,749.32	
(5) विजया बैंक	-		100.00	
(6) बैंक आफ इंडिया	0.00		0.00	
(7) बैंक आफ बड़ोदा	286.85		-	
(8) सेन्ट्रल बैंक आफ इंडिया	-		5,263.49	
(9) इंडियन बैंक	4,370.62		2,922.12	
(10) बैंक आफ महाराष्ट्र	2,784.42		196.14	
(11) स्टेट बैंक आफ हैदराबाद	8,262.70		908.78	
(12) यूनियन बैंक आफ इंडिया	3,698.78		11,168.90	
(13) ऐक्सिस बैंक	2,508.81		-	
(14) ओरिएंटल बैंक ऑफ कॉमर्स	-		98.41	
(15) धनलक्ष्मी बैंक	250.00		-	
(16) सिंडिकेट बैंक	-		3,001.73	
(17) आईडीबीआई बैंक	4,389.00		196.47	
(18) स्टैंडर्ड चार्टर्ड बैंक	-		945.89	
(19) यस बैंक	366.71		30.09	
(20) इंडस इंड बैंक	1,954.80	46,161.67	-	42,081.63
<b>II. असुरक्षित</b>				
<b>बैंकों से</b>				
(1) बी एन पी परिवार बैंक	2,031.85		970.38	
(2) ड्यूश बैंक	1,551.09		-	
(3) बैंक आफ टोक्यो	228.96		-	
(4) डी बी एस	1,692.46	5,504.36	-	970.38
<b>अन्य</b>				
ट्रस्ट प्राप्तियाँ		-		65.15
संयुक्त उद्यमों में हितलाभ का अंश		51,666.03		43,117.16
		737.06		153.40
<b>योग</b>		<b>52,403.09</b>		<b>43,270.56</b>

## समेकित वित्तीय विवरण

संलग्न अनुसूचियाँ 1 से 20 तुलन पत्र एवं लाभ व हानि खाते का अंग हैं

### अनुसूची 4: स्थायी परिसंपत्तियाँ

विवरण	सकल ब्लॉक			31.3.10 को
	1-4-09 को	जमा खरीद/ अंतरण	घटा विक्री/ अंतरण	
कार्यालय भवन				
फ्रीहोल्ड भूमि	3.66			<b>3.66</b>
पट्टे पर भूमि	40.14			<b>40.14</b>
भवन	152.52	22.75	0.57	<b>174.70</b>
गोदाम	34.11			<b>34.11</b>
जल आपूर्ति एवं निकासी	5.48			<b>5.48</b>
विद्युत इंस्टालेशंस	14.87	0.19		<b>15.06</b>
आडियो/अग्नि/वातानुकूलन	9.86			<b>9.86</b>
सड़कें व पुलियां	2.63			<b>2.63</b>
<b>स्टॉफ क्वार्टर्स</b>				
फ्रीहोल्ड भूमि	1.33			<b>1.33</b>
पट्टे पर भूमि	2.67			<b>2.67</b>
भवन/रिहायशी फ्लैट्स	65.66			<b>65.66</b>
सड़कें व पुलियां	0.95			<b>0.95</b>
जल आपूर्ति एवं मल निकासी तथा नालियाँ	3.96			<b>3.96</b>
विद्युत इंस्टालेशंस	1.86	1.53		<b>3.39</b>
<b>प्लांट एवं मशीनरी</b>	<b>775.95</b>	<b>13.77</b>	<b>3.66</b>	<b>786.06</b>
फर्नीचर एवं फिक्चर्स	72.29	3.49	1.73	<b>74.05</b>
कम्प्यूटर/डाटा प्रोसेसर	168.01	7.41	3.49	<b>171.93</b>
एयर कंडीशनर्स, पंखे				
टाइपराइटर्स व अन्य मशीनें	71.06	3.91	6.74	<b>68.23</b>
वाहन	24.42	2.00	1.52	<b>24.90</b>
रेलवे वैगन रैक (डब्ल्यूआईएस)	553.64			<b>553.64</b>
भूमि पर बनाई गई स्थाई परिसंपत्तियाँ और ये स्थाई परिसंपत्तियाँ और भूमि कंपनी की नहीं हैं बंन्नीहट्टी में रेलवे लूप लाइन	26.17			<b>26.17</b>
	<b>2031.24</b>	<b>55.05</b>	<b>17.71</b>	<b>2068.58</b>
<b>संयुक्त उपक्रम में हितलाभ का अंश</b>	<b>116.09</b>	<b>72.93</b>	<b>1.05</b>	<b>187.97</b>
<b>योग</b>	<b>2147.33</b>	<b>127.98</b>	<b>18.76</b>	<b>2256.55</b>
<b>पूँजीगत कार्य प्रगति पर</b>				
निर्माणाधीन भवन	8.43	0.45		<b>8.88</b>
सड़कें व पुलियां				0.47
विद्युत इंस्टालेशंस		6.92		0.22
प्लांट व मशीनरी	27.72		13.92	<b>13.80</b>
एमएमटीसी रिटेल वेबसाइट	0.15		0.15	
फर्नीचर व फिटिंग पार्टिशनस कार्य	0.66		0.66	
गोल्ड मेडालियन यूनिट	4.52	0.48		5.00
	<b>48.87</b>	<b>0.93</b>	<b>14.95</b>	<b>34.85</b>
<b>संयुक्त उपक्रम में हितलाभ का अंश</b>	<b>189.83</b>	<b>699.24</b>	<b>0.18</b>	<b>888.89</b>
<b>योग</b>	<b>238.70</b>	<b>700.17</b>	<b>15.13</b>	<b>923.74</b>
<b>सकल योग</b>	<b>2386.03</b>	<b>828.15</b>	<b>33.89</b>	<b>3180.29</b>
योग 2008-09	2069.83	33.80	23.52	2080.11
संयुक्त उपक्रम में हितलाभ का अंश	10.97	294.95		305.92
सकल योग 2008-09	2080.80	328.75	23.52	2386.03

(क) कुछ कार्यालयों से कार्यालय की निर्माणाधीन भूमि/भवन/लैट्स/पुलियों, सिवरेज व ड्रेनेज की लागत के लंबित बिलों के कारण लीज डीड का निष्पादन होने तक इन्हें अस्थायी आधार पर आंका गया है।

(ख) दिल्ली में स्टॉफ क्वार्टर्स के लिए पट्टा धारित भूमि, सड़कें और पुलियां, सिवरेज, ड्रेनेज तथा जल आपूर्ति में वह सभी शामिल हैं जो स्टेट ट्रेडिंग कारपोरेशन (एसटीसी) के साथ संयुक्त रूप से लिया गया है।

(ग) आवासीय/फ्लैटों में 0.002 मिलियन रु. (गत वर्ष 0.002 मिलियन रु.) के कोआपरेटिव ग्रुप हाउसिंग सोसाइटी के 41 शेयर (गत वर्ष 41

(रुपए मिलियन में)

मूल्यहरास के लिए प्रावधान				निवल ब्लॉक	
1.4.09 को	जमा	घटा	31.3.10 को	31.3.10 को	31.03.09 को
	खरीद / अंतरण	विक्री / अंतरण			
9.77	0.50		10.27	3.66	3.66
51.98	4.29	0.41	55.86	29.87	30.37
12.58	1.36		13.94	118.84	100.53
5.48	0.00		5.48	20.17	21.53
14.09	0.14	0.00	14.23	0.00	0.00
9.85			9.85	0.83	0.78
1.49	0.07		1.56	0.01	0.01
				1.07	1.14
0.98	0.04		1.02	1.33	1.33
46.72	1.28		48.00	1.65	1.69
0.56	0.02		0.58	17.66	18.94
3.68	0.05		3.73	0.37	0.39
1.79	0.09		1.88	0.23	0.28
134.08	38.95	3.71	169.32	1.51	0.07
62.11	5.85	1.45	66.51	616.74	641.87
139.73	14.33	3.23	150.83	7.54	10.18
51.90	7.69	6.37	53.22	21.10	28.28
13.38	3.90	1.49	15.79	15.01	19.15
144.87	55.36		200.23	9.11	11.05
				353.41	408.78
26.17			26.17	0.00	0.00
<b>731.21</b>	<b>133.92</b>	<b>16.66</b>	<b>848.47</b>	<b>1220.11</b>	<b>1300.03</b>
<b>0.02</b>	<b>3.38</b>		<b>3.40</b>	<b>184.57</b>	<b>116.07</b>
<b>731.23</b>	<b>137.30</b>	<b>16.66</b>	<b>851.87</b>	<b>1404.68</b>	<b>1416.10</b>
*6.72			6.72	2.16	1.71
<b>6.70</b>	<b>0.47</b>	*0.47	<b>6.70</b>		<b>0.47</b>
*13.80	*6.70		13.80		0.22
					0.15
				5.00	0.66
<b>27.69</b>			<b>27.69</b>	<b>7.16</b>	<b>21.18</b>
				<b>888.89</b>	<b>189.83</b>
<b>27.69</b>			<b>27.69</b>	<b>896.05</b>	<b>211.01</b>
<b>758.92</b>	<b>137.30</b>	<b>16.66</b>	<b>879.56</b>	<b>2300.73</b>	<b>1627.11</b>
655.18	126.57	22.85	758.90	1321.21	
	0.02		0.02	305.90	
655.18	126.59	22.85	758.92	1627.11	

शेयर) शामिल हैं। कुछ प्लेटों में जिनका मौलिक मूल्य 31.03.2010 को 4.89 मिलियन रु. (गत वर्ष 4.89 मिलियन रु.) है, का हस्तांतरण लंबित हैं।

(घ) जो भूमि निगम के स्वामित्व में नहीं है उस पर बने कार्यालय भवन की लागत 2.26 मिलियन रु. (गत वर्ष 2.26 मिलियन रु.) है, और इसके लिए 1.63 मिलियन रु. (गत वर्ष 1.57 मिलियन रु.) का प्रावधान है।

(ड.) जो भूमि निगम के स्वामित्व में नहीं है उस पर जल आपूर्ति की लागत 0.66 मिलियन रु0 (गत वर्ष 0.66 मिलियन रु0) है।

## समेकित वित्तीय विवरण

संलग्न अनुसूचियाँ 1 से 20 तुलन पत्र एवं लाभ व हानि खाते का अंग हैं

### अनुसूची 5 : निवेश—दीर्घकालीन (लागत पर)

(रुपए मिलियन में)

	31-03-2010 को		31-03-2009 को	
(क) केन्द्रीय सरकार की प्रतिभूतियां 9 प्रतिशत सरकारी स्टॉक 2013(पिछले वर्ष शून्य) *		<b>0.03</b>		-
(ख) व्यापारिक निवेश				
<b>i. कंपनियों में शेयर (अनुद्धृत)</b>				
इन्डो फ्रेंच बायोटेक लि. में 10 रु. प्रति शेयर के पूर्णतः प्रदत्त 4,750,000 इक्विटी शेयर (गत वर्ष 10 रु. प्रति शेयर के पूर्णतः प्रदत्त 4,750,000 इक्विटी शेयर) घटाएं : निवेश में कमी के लिए प्रावधान		<b>47.50</b> <b>47.50</b> <b>0.00</b>	47.50 47.50 0.00	
युनाइटेड स्टॉक एक्चेंज लिमिटेड में 10 रु. प्रति शेयर की दर से पूर्णतः प्रदत्त 3,000,000 इक्विटी शेयर (गत वर्ष प्रत्येक 10 रु. प्रति शेयर की दर से शून्य इक्विटी शेयर)		<b>30.00</b>	-	0.00
<b>ii. सहायक कंपनियों में शेयर (अनुद्धृत)</b>				
नीलाचल इस्पात निगम लिमिटेड में 10 रु. प्रति शेयर की दर से पूर्णतः प्रदत्त 199,000,000 इक्विटी शेयर (गत वर्ष प्रत्येक 10 रु. प्रति शेयर की दर से 199,000,000 इक्विटी शेयर) जोड़ें : पूंजीगत रिजर्व जोड़ें : दिनांक तक की व्यापारिक सांझेदारों से प्राप्त आय		<b>1,990.00</b> <b>96.10</b> <b>1,963.89</b> <b>4,049.99</b>	1,990.00 96.10 1,775.07 3,861.17	
देवोना थर्मल पावर व इन्फ्रास्ट्रक्चर लिमिटेड में 10रु0 प्रति शेयर की दर से पूर्णतः प्रदत्त 13,000 इक्विटी शेयर(गत वर्ष प्रत्येक 10 रु. प्रति शेयर की दर से 13,000 इक्विटी शेयर) घटाएं : गुडविल जोड़ें : दिनांक तक की व्यापारिक सांझेदारों से प्राप्त आय		<b>0.13</b> <b>0.13</b> <b>-</b>	0.13 0.13 -	
		<b>4,049.99</b> <b>4,080.02</b>	-	3,861.17 3,861.17
सयुक्त उपक्रमों में हितलाभ का अंश – अनुद्धृत		<b>324.18</b> -		14.82 -
<b>योग</b>		<b>4,404.20</b>		<b>3,875.99</b>

\*वर्ष के दौरान एकाउंट किये गये पिछले वर्षों से संबंधित

## समेकित वित्तीय विवरण

संलग्न अनुसूचियाँ 1 से 20 तुलन पत्र एवं लाभ व हानि खाते का अंग हैं

### अनुसूची 6 : व्यापार में स्टाक

(रुपए मिलियन में)

	31-03-2010 को		31-03-2009 को	
(प्रबंध तंत्र द्वारा यथा लिया, मूल्यांकित व सत्यापित किया गया)				
हैंडलिंग एजेंटों के पास तथा मार्गस्थ माल सहित				
(क) कच्चा माल	<b>41.66</b>		27.26	
(ख) तैयार माल	<b>21,305.83</b>		5,753.98	
(ग) पैकिंग सामग्री	<b>0.58</b>	<b>21,348.07</b>	0.57	5,781.81
		<b>21,348.07</b>		5,781.81
संयुक्त उद्यमों में हितलाभ का अंश		<b>18.19</b>		-
<b>योग</b>	<b>21,366.26</b>		<b>5,781.81</b>	

\*ग्राहकों की लियन के तहत 12085.76 मिलियन(गत वर्ष शून्य मिलियन) के मार्गस्थ स्टॉक सहित

### अनुसूची 7 : विविध देनदार

(असुरक्षित)				
(क) छः माह से अधिक अवधि वाले बकाया ऋण				
i. शोध्म समझे जाने वाले	<b>803.11</b>		1,412.46	
ii. संदिग्ध समझे जाने वाले	<b>535.66</b>		921.35	
	<b>1,338.77</b>		2,333.81	
घटाएँ :- संदिग्ध ऋणों के लिए प्रावधान	<b>535.66</b>	<b>803.11</b>	921.35	1,412.46
(ख) अन्य ऋण - शोध्म समझे जाने वाले		<b>14,247.90</b>		15,403.46
		<b>15,051.01</b>		16,815.92
संयुक्त उद्यमों में हितलाभ का अंश		<b>9.71</b>		-
<b>योग :-</b>		<b>15,060.72</b>		<b>16,815.92</b>



## समेकित वित्तीय विवरण

संलग्न अनुसूचियाँ 1 से 20 तुलन पत्र एवं लाभ व हानि खाते का अंग हैं

### अनुसूची 8 : नगद व बैंक शेष

(रुपए मिलियन में)

	31-03-2010 को		31-03-2009 को	
क) नगद, स्टैम्प और चैक जो पास हैं (मार्गस्थ भी शामिल हैं)		<b>551.36</b>		152.49
ख) भारत में बैंक शेष				
अनुसूचित बैंकों में				
i. चालू खाते में	<b>2,372.01</b>		375.32	
ii. नगद जमा खाते में (डेबिट शेष)	<b>442.34</b>		426.95	
iii. चालू खाते में विदेशी मुद्रा में यूएस डालर 0.01 मिलियन (गत वर्ष 0.02 मिलियन यूएस डालर)	<b>0.27</b>		0.30	
iv. सावधि जमा खाता (दिल्ली नगर पालिका के पास प्रतिभूति के रूप में जमा भी शामिल है)	<b>0.27</b>		0.27	
v. बैंकों में सावधि जमा *	<b>57,441.45</b>	<b>60,256.34</b>	57,624.72	58,427.56
ग) विदेशों में				
अनुसूचित बैंकों में				
i. चालू खाते में	<b>44.87</b>		54.47	
ii. सावधि जमा	<b>803.55</b>	<b>848.42</b>	890.70	945.17
गैरअनुसूचित बैंकों में		-		-
संयुक्त उद्यमों में हितलाभ का अंश		<b>61,656.12</b>		59,525.22
		<b>123.36</b>		121.89
<b>योग</b>		<b>61,779.48</b>		<b>59,647.11</b>

\* एलसी के विरुद्ध मार्जिन राशि के रूप में बैंकर्स लिएन में 22253.85 मिलियन रुपये (गत वर्ष 13211.93 मिलियन रु.) के सावधि जमा शामिल हैं।

## समेकित वित्तीय विवरण

संलग्न अनुसूचियाँ 1 से 20 तुलन पत्र एवं लाभ व हानि खाते का अंग हैं

### अनुसूची 9: ऋण एवं अग्रिम

(रुपए मिलियन में)

	31-03-2010 को		31-03-2009 को	
(असुरक्षित को शोध्य माना गया है यदि अन्यथा उल्लेख नहीं है तो)				
(क) प्राप्य बिल	<b>310.17</b>		253.73	
घटाएं – डिस्काउंट किए गए बिल	-	<b>310.17</b>	30.51	223.22
(ख) शोयर खरीदने के लिए अग्रिम :				
हल्दिया फ्री ट्रेड वेयरहाउसिंग (प्रा.) लिमिटेड	<b>160.00</b>		-	
इंटीग्रेटेड वेयर हाउसिंग कांडला प्रोजेक्टस डवलपमेंट प्रा0 लि0	<b>30.98</b>		-	
इंडियन कमोडिटी एक्सचेंज लि0	-	<b>190.98</b>	100.00	100.00
(ग) नगद या वस्तु के रूप में या उसके मूल्य के रूप में वसूली योग्य अग्रिम :				
i) शोध्य समझे जाने वाले जो कंपनी के लिए पूर्णतः सुरक्षित हैं (संपत्तियों के गिरवी / अधिकार पत्र को बंधक रखने तथा बैंक गारंटियों के एवज में सुरक्षित )	<b>9,883.32</b>		10,896.72	
ii) शोध्य समझे जाने वाले जिसके लिए कंपनी के पास व्यक्तिगत प्रतिभूति के अतिरिक्त कोई प्रतिभूति नहीं है।	<b>3,282.40</b>		4,399.64	
iii) संदिग्ध समझे जाने वाले	<b>385.57</b>		409.77	
घटाएं:- प्रावधान	<b>13,551.29</b>		15,706.13	
घ) <b>आपूर्तिकारों को अग्रिम:</b>	<b>385.57</b>	<b>13,165.72</b>	409.77	15,296.36
i) शोध्य समझे जाने वाले जिसके लिए कंपनी पूर्णतः सुरक्षित है (स्टाक की हाइपोथिकेशन के तहत से सुरक्षित )	<b>106.12</b>		32.00	
ii) शोध्य समझे जाने वाले जिसके लिए कंपनी के पास व्यक्तिगत प्रतिभूति के अतिरिक्त कोई प्रतिभूति नहीं है।	<b>464.25</b>		247.62	
iii) संदिग्ध समझे जाने वाले	<b>161.88</b>		139.04	
घटाएं:- प्रावधान	<b>732.25</b>		418.66	
ड. <b>आयकर (अग्रिम आयकर, टीडीएस तथा रिफंड बकाया शामिल )</b>	<b>161.88</b>	<b>570.37</b>	139.04	279.62
च. अंतर कारपोरेट ऋण		<b>1,952.36</b>		2,233.46
शोध्य समझे जाने वाले	<b>20.00</b>		246.58	
संदिग्ध समझे जाने वाले	-		-	-
घटायें : प्रावधान	<b>20.00</b>		246.58	
छ. <b>जमा राशियाँ</b>		<b>20.00</b>		246.58
(i) कस्टम, पोर्ट ट्रस्ट, कोर्ट इत्यादि के पास जमा		<b>47.46</b>		95.07
(ii) अन्य जमा	<b>336.30</b>		299.03	
कुल जमा राशियाँ	<b>383.76</b>		394.10	
शोध्य समझे जाने वाले	<b>346.94</b>		357.28	
संदिग्ध समझे जाने वाले	<b>36.82</b>		36.82	
घटायें : प्रावधान	<b>383.76</b>		394.10	
	<b>36.82</b>		36.82	
	<b>346.94</b>		36.82	357.28
<b>संयुक्त उद्यमों में हितलाभ का अंश</b>	<b>16,556.54</b>		18,736.52	
	<b>55.41</b>		50.41	
<b>योग</b>		<b>16,611.95</b>		<b>18,786.93</b>

(रुपए मिलियन में)

	31.3.2010 को बकाया राशि	वर्ष के दौरान किसी भी समय अधिकतम प्राप्य राशि	31.3.2009 को बकाया राशि	वर्ष के दौरान किसी भी समय अधिकतम प्राप्य राशि
<b>इसमें सम्मिलित हैं:</b>				
क) निदेशकों से प्राप्य राशि	-	<b>0.02</b>	0.02	0.03
ख) अधिकारियों से प्राप्य राशि *	<b>2.02</b>	<b>2.12</b>	1.01	1.07

\* अधिकारियों से अभिप्राय है मुख्य महाप्रबन्धक तथा कंपनी सचिव।

## समेकित वित्तीय विवरण

संलग्न अनुसूचियाँ 1 से 20 तुलन पत्र एवं लाभ व हानि खाते का अंग हैं

### अनुसूची 10 : चालू देयताएं

(रूपए मिलियन में)

	31-03-2010 को		31-03-2009 को	
क) विविध लेनदार				
(i) एमएसएमई के अतिरिक्त	<b>28,806.76</b>		20,335.44	
(ii) एमएस एमई	-	<b>28,806.76</b>	-	20,335.44
ख) देय बिल	<b>5,544.41</b>		20,463.65	
ग) ग्राहकों से अग्रिम भुगतान		<b>10,431.78</b>		1,318.67
घ) प्रोद्भूत ब्याज परन्तु ऋण पर देय नहीं		<b>58.15</b>		131.07
ड.) बुक ओवर ड्राफ्ट		<b>76.68</b>		1.10
च. अन्य देयताएं		<b>4,598.76</b>		3,953.72
छ. खेप पर प्राप्त स्टॉक	<b>14,299.04</b>		3,783.46	
घटाएं : खेप पर रखा गया माल	<b>14,299.04</b>	-	3,783.46	-
<b>संयुक्त उद्यमों में हितलाभ का अंश</b>		<b>49,516.54</b>		46,203.65
		<b>224.99</b>		32.96
<b>योग :</b>		<b>49,741.53</b>		<b>46,236.61</b>

### अनुसूची 11 : प्रावधान

क) कराधान हेतु प्रावधान	<b>1,908.00</b>		1,858.11	
ख) प्रस्तावित लाभांश	<b>450.00</b>		200.00	
ग) लाभांश पर कर के लिए प्रावधान	<b>74.74</b>		33.99	
घ) बोनस / पीएलआई / पीआरपी	<b>193.68</b>		121.57	
ड) गंतव्य भार व विश्लेषण जोखिम	<b>5.27</b>		7.67	
च) छुट्टी नकदीकरण	<b>209.83</b>		172.25	
छ) सेवानिवृत्ति उपरांत चिकित्सा लाभ	<b>707.80</b>		686.78	
ज) अर्धवेतन छुट्टी	<b>147.97</b>		126.59	
झ) एलटीसी / एएलटीसी	<b>35.94</b>		35.17	
) फिन्ज लाभ कर के लिए प्रावधान	<b>26.54</b>		26.54	
ट) ग्रेच्युटी	<b>9.57</b>		246.60	
ठ) अधिवर्षिता लाभ	<b>160.00</b>		50.00	
<b>संयुक्त उद्यमों में हितलाभ का अंश</b>		<b>3,929.34</b>		3,565.27
		<b>0.73</b>		1.32
<b>योग</b>		<b>3,930.07</b>		<b>3,566.59</b>

### अनुसूची 11 क : विविध खर्चे

(बट्टे खाते में नहीं डाले गए या समायोजित न किए गए)

आस्थगित राजस्व व्यय	<b>58.26</b>		22.51	
जमा: वर्ष के दौरान वृद्धि		-		53.95
घटाएं:- वर्ष के दौरान बट्टे खाते में डाली गई राशि	<b>58.26</b>	-	18.20	58.26
		-		58.26
<b>संयुक्त उद्यमों में हितलाभ का अंश</b>	<b>0.04</b>		0.03	
<b>योग</b>	<b>0.04</b>		<b>58.29</b>	

## समेकित वित्तीय विवरण

संलग्न अनुसूचियाँ 1 से 20 तुलन पत्र एवं लाभ व हानि खाते का अंग हैं

### अनुसूची 12 : बिक्री लागत

(रुपए मिलियन में)

	वर्ष 2009-10 के लिए		वर्ष 2008-09 के लिए	
क) आरंभिक माल तथा मार्गस्थ माल		<b>5,785.11</b>		5,531.70
जमा: मार्गस्थ स्टॉक का समायोजन *	-	<b>5,785.11</b>	1,105.52	6,637.22
ख) क्रय	<b>456,154.38</b>		366,523.32	
जमा : वस्तुगत दावे	<b>71.73</b>		18.64	
ऋण पर प्राप्त स्टॉक	<b>35.12</b>		10.64	
एम एफ जी यूनितों से प्राप्त स्टॉक	-	<b>456,261.23</b>	0.00	366,552.60
ग) माल भाड़ा		<b>3,480.48</b>		3,116.58
घ) डेमरेज (निवल)		<b>25.75</b>		30.52
(e) ड.) विलियरिंग, हैंडलिंग डिस्काउंट व अन्य प्रभार (निवल)**		<b>2,499.21</b>		784.80
च) अन्य बिक्री एजेंटों की कमीशन		<b>1.89</b>		1.05
छ) एल/सी नेगोसिएशन तथा अन्य प्रभार		<b>84.04</b>		98.16
ज) विनिमय में अंतर		<b>(241.80)</b>		237.85
झ) सीमा शुल्क		<b>5,832.02</b>		2,452.70
ञ) बीमा		<b>12.35</b>		14.94
ट) गोदाम बीमा		<b>6.61</b>		9.63
ठ) प्लॉट तथा गोदाम किराया(निवल)		<b>66.71</b>		66.89
ड. प्रदत्त दावे		-		189.24
ढ) गंतव्य भार एवं विश्लेषण जोखिम के लिए प्रावधान		<b>8.72</b>		4.73
ण. फारवर्ड संविदा पर प्रीमियन		<b>152.63</b>		186.55
		<b>473,974.95</b>		380,383.46
घटाएं : अंतिम स्टॉक तथा मार्गस्थ माल	<b>21,305.83</b>		5,781.24	
वस्तु के रूप में जारी किया गया माल	<b>3.35</b>		5.22	
ऋण पर दिया गया माल	<b>24.10</b>		25.30	
एमजीएफ को अंतरण	<b>3,676.04</b>		1,653.90	
वापस किया गया स्टॉक	-	<b>25,009.32</b>	-	7,465.66
		<b>448,965.63</b>		372,917.80
<b>संयुक्त उद्यमों में हितलाभ का अंश</b>		<b>40.10</b>		0.08
<b>योग:</b>	<b>449,005.73</b>		372,917.88	

\* 2007-08 से संबंधित मार्गस्थ माल जिसका लाभ हानि पर कोई प्रभाव नहीं है।

\*\* टारगेट प्लस स्कीम के तहत आयात हेतु वर्ष 2009-10 के दौरान जुर्माने के 134.46 मिलियन रु0 शामिल हैं।

## समेकित वित्तीय विवरण

संलग्न अनुसूचियाँ 1 से 20 तुलन पत्र एवं लाभ व हानि खाते का अंग हैं

### अनुसूची 13 : विनिर्माण खर्चे

(रुपए मिलियन में)

	वर्ष 2009-10 के लिए		वर्ष 2008-09 के लिए	
<b>(i) उपभोगित कच्चा माल</b>				
आरम्भिक स्टॉक तथा मार्गस्थ माल	-		-	
सीओजीएस से स्टॉक का अंतरण	<b>3,676.03</b>		1,653.89	
जोड़ें : क्रय	-		-	
जोड़ें : प्रोसेसिंग प्रभार	<b>47.79</b>		41.27	
	<b>3,723.82</b>		1,695.16	
घटाएँ : अंतिम स्टॉक तथा मार्गस्थ माल	<b>41.66</b>		-	
घटाएँ : अंतरण	-	<b>3,682.16</b>	-	1,695.16
<b>(ii) प्रोसेसिंग तथा अन्य प्रभार</b>		-		-
<b>(iii) उपभोगित पैकिंग सामग्री</b>				
आरम्भिक स्टॉक तथा मार्गस्थ माल	<b>0.57</b>		0.60	
जोड़ें : क्रय	<b>12.47</b>		8.27	
	<b>13.04</b>		8.87	
घटाएँ : अंतिम स्टॉक तथा मार्गस्थ माल	<b>0.58</b>	<b>12.46</b>	0.57	8.30
		<b>3,694.62</b>		1,703.46
संयुक्त उद्यमों में हितलाभ का अंश		-		-
<b>योग</b>	<b>3,694.62</b>		<b>1,703.46</b>	

### अनुसूची 14 : अन्य आय

क) स्टॉफ क्वार्टर्स किराया		<b>4.51</b>		3.39
ख) परिसंपत्तियों की बिक्री से लाभ		<b>0.52</b>		1.71
ग) विविध प्राप्तियाँ (निष्पादन गारंटी / बोली बांड की जब्ती सहित)		<b>130.76</b>		116.06
ड.) पुरांकन की गई देयताएँ		<b>142.58</b>		116.58
च) विनिमय पर लाभ		<b>82.15</b>		-
		<b>360.52</b>		237.74
संयुक्त उद्यमों में हितलाभ का अंश		<b>7.16</b>		2.00
<b>योग</b>		<b>367.68</b>		<b>239.74</b>

## समेकित वित्तीय विवरण

संलग्न अनुसूचियाँ 1 से 20 तुलन पत्र एवं लाभ व हानि खाते का अंग हैं

### अनुसूची 15 : अर्जित ब्याज

(रुपए मिलियन में)

	वर्ष 2009-10 के लिए		वर्ष 2008-09 के लिए	
क) बैंक {टीडीएस 1.04 मि.रु. – (गत वर्ष 1.64 मि.रु.) भी शामिल हैं}	<b>4,027.43</b>		5,587.01	
ख) सरकार {टीडीएस शून्य मि.रु. – (गत वर्ष शून्य मि.रु.) भी शामिल हैं}	<b>0.00</b>		-	
ग) निवेश (टीडीएस शून्य मि. रु.–(पिछले वर्ष शून्य मि. रुपये) भी शामिल हैं)	-		5.94	
(d) अन्य {टीडीएस 0.75 मिलियन रु – (पिछले वर्ष शून्य मि.रु.)भी शामिल हैं}	<b>1,754.61</b>		2,355.19	
		<b>5,782.04</b>		7,948.14
संयुक्त उद्यमों में हितलाभ का अंश		<b>6.65</b>		0.34
योग		<b>5,788.69</b>		<b>7,948.48</b>

### अनुसूची 16 : वेतन एवं भत्ते

<b>निदेशक</b>				
वेतन व भत्ते *	<b>11.49</b>		7.01	
आवासीय किराया अंशदान	<b>0.11</b>		0.44	
भविष्य निधि अंशदान	<b>1.38</b>		0.57	
ग्रेच्युटी	<b>0.31</b>		0.34	
चिकित्सा खर्च	<b>0.27</b>		0.22	
क्लब चंदा	<b>0.11</b>		0.47	
कार्य निष्पादन से जुड़ी प्रोत्साहन राशि/पीआरपी	<b>8.86</b>	<b>22.53</b>	6.68	15.73
<b>अन्य</b>				
वेतन और भत्त *	<b>1,124.75</b>		946.20	
विदेश सेवा अंशदान (निवल)	<b>0.26</b>		0.22	
आवासीय किराया अंशदान	<b>4.78</b>		5.02	
भविष्य निधि अंशदान	<b>99.94</b>		53.36	
अधिर्वर्षिता लाभ	<b>110.00</b>		50.00	
परिवार पेंशन अंशदान	<b>12.01</b>		11.87	
ग्रुप बीमा	<b>0.57</b>		0.47	
स्टाफ कल्याण खर्च	<b>30.89</b>		45.99	
बोनस, पीएलआई/पीआरपी आदि	<b>129.78</b>		113.00	
डीएलआईएस में अंशदान	<b>0.79</b>		0.82	
ग्रेच्युटी	<b>38.26</b>		304.80	
चिकित्सा खर्च	<b>150.11</b>	<b>1,702.14</b>	135.85	1,667.60
		<b>1,724.67</b>		1,683.33
संयुक्त उद्यमों में हितलाभ का अंश		<b>15.22</b>		0.12
योग	<b>1,739.89</b>		<b>1,683.45</b>	

\*स्वैच्छिक सेवा निवृत्ति व्यय के लिए 38.72 मिलियन (गत वर्ष शून्य मिलियन रुपये) तथा 'अर्जित अवकाश तथा अर्धवेतन अवकाश नगदीकरण प्रावधान हेतु 131.28 मिलियन रुपये (गत वर्ष 172.25 मिलियन रुपये) शामिल हैं।



## समेकित वित्तीय विवरण

संलग्न अनुसूचियाँ 1 से 20 तुलन पत्र एवं लाभ व हानि खाते का अंग हैं

### अनुसूची 17 : प्रशासनिक व्यय

(रुपए मिलियन में)

	वर्ष 2009-10 के लिए	वर्ष 2008-09 के लिए
किराया (निवल)	25.71	22.02
दरें व कर(निवल)	12.95	12.15
विद्युत व जल प्रभार	19.50	18.33
बीमा	3.08	1.57
विज्ञापन व प्रचार	18.64	23.65
प्रिंटिंग व लेखन सामग्री	7.21	7.08
डाक व तार व्यय	1.94	3.54
टेलीफोन	19.40	20.34
दूरसंचार	10.40	6.34
यात्रा(निवल) {निदेशकों द्वारा व्यय किये गये 5.50 मिलियन रु. – (पिछले वर्ष 9.10 मिलियन रु.) भी शामिल हैं}	37.00	45.95
वाहन व्यय	17.71	16.44
मनोरंजन {निदेशकों द्वारा व्यय किये गये 1.81 मिलियन रु. (पिछले वर्ष 1.65 मिलियन रु.)शामिल हैं}	13.26	12.13
विधिक व्यय	17.88	17.23
लेखा परीक्षकों को पारिश्रमिक *	6.45	4.72
बैंक प्रभार	8.59	11.20
पुस्तकें एवं पत्र पत्रिकाएँ	2.84	2.21
व्यापार व्यय	13.53	14.93
दान	-	0.20
कारपोरेट सामाजिक दायित्व संबंधी खर्च	1.36	5.52
मरम्मत एवं रखरखाव {भवन पर 35.61 मिलियन रु (पिछले वर्ष 27.72 मिलियन रु) और प्लांट व मशीनरी पर 1.40 मिलियन रु (पिछले वर्ष 0.75 मिलियन रु) शामिल हैं}	55.28	50.07
कंप्यूटर व्यय	0.99	2.78
अंशदान	3.91	2.67
प्रशिक्षण, सेमिनार एवं सम्मेलन {निदेशकों पर शून्य मि. रु.(पिछले वर्ष 0.19 मि.रु.) शामिल हैं}	5.76	5.47
परिसंपत्तियों की विक्री पर हानि	1.37	0.04
विविध खर्च	57.09	52.28
प्रोफेशनल फीस / परामर्श शुल्क	13.28	15.56
एमईएसएनई लाभ	66.25	-
	<b>441.38</b>	<b>374.42</b>
संयुक्त उद्यमों में हितलाभ का अंश	28.35	2.34
<b>योग</b>	<b>469.73</b>	<b>376.76</b>

\* इनमें लेखा परीक्षा शुल्क 3.07 मिलियन रु.(पिछले वर्ष 2.34 मिलियन रु.) कर लेखा परीक्षा शुल्क 0.75 मिलियन रु.(पिछले वर्ष 0.65 मिलियन रु) प्रमाणन शुल्क 0.27 मिलियन रु. (पिछले वर्ष 0.23 मिलियन रु.) तथा अन्य सेवाओं में टीए/डीए/आउट आफ पॉकेट प्रतिपूर्ति इत्यादि 0.16 मिलियन रु.(पिछले वर्ष 0.17 मिलियन रु.) सेवा कर 0.24 मिलियन रु. (पिछले वर्ष 0.20 मिलियन रु.) शामिल हैं।

## समेकित वित्तीय विवरण

संलग्न अनुसूचियाँ 1 से 20 तुलन पत्र एवं लाभ व हानि खाते का अंग हैं

### अनुसूची 18 : प्रदत्त ब्याज

(Rs. in million)

	वर्ष 2009-10 के लिए	वर्ष 2008-09 के लिए
क) बैंक	1,528.13	3,667.23
ख) अन्य	2,617.51	3,193.59
	<b>4,145.64</b>	<b>6,860.82</b>
संयुक्त उद्यमों में हितलाभ का अंश	1.02	1.12
योग	<b>4,146.66</b>	<b>6,861.94</b>

### अनुसूची 19 : पूर्व अवधि समायोजन

व्यय / खरीद		
विक्रय लागत	1.71	0.68
वेतन व भत्ते	0.01	0.41
प्रशासनिक व्यय	5.06	1.38
ब्याज	0.32	0.79
मूल्यह्रास	1.93	0.03
अन्य	0.14	(0.90)
योग	<b>9.17</b>	<b>2.39</b>
आय / बिक्री		
बिक्री	(3.02)	(0.93)
ब्याज	11.38	0.49
अन्य प्राप्ति	0.91	3.87
योग	<b>9.27</b>	<b>3.43</b>
संयुक्त उद्यमों में हितलाभ का अंश	1.21	-
योग (निवल)	<b>1.31</b>	<b>1.04</b>

## 31.03.2010 को समाप्त वर्ष के लेखों के भाग के रूप में टिप्पणियाँ

### 20. आकस्मिक देयताएं एवं टिप्पणियाँ

#### 1. आकस्मिक देयताएँ :

- क) कंपनी की तरफ से बैंकों द्वारा जारी 845.80 मिलियन रुपये (पिछले वर्ष 758.63 मिलियन रुपये) की गारंटियों ।
- ख) एनआईएनएल के ऋणों से संबंधित मूल तथा ब्याज राशि की सुनिश्चितता के लिए वित्तीय संस्थाओं / बैंकों को नीलाचल इस्पात निगम लिमिटेड (एनआईएनएल)की ओर से निगम द्वारा दी गई 14409.10 मिलियन रुपये (पिछले वर्ष 14696.00 मिलियन रुपये) की कारपोरेट गारंटी। संबंधित सचिवों की समिति के निर्णयानुसार सरकार के अनुमोदन से एनआईएनएल का स्टील अर्थॉरिटी आफ इंडिया लिमिटेड में विलय किया जा सकता है तथा इसके लिए कार्रवाई आरंभ की जा चुकी है ।
- ग) कंपनी के विरुद्ध 1961.07 मिलियन रुपये (पिछले वर्ष 1300.10 मिलियन रुपये) के दावे जिन्हें ऋण नहीं माना गया ।
- घ) कंपनी द्वारा खोले गये साख पत्रों में से 17756.37 रुपये (पिछले वर्ष 12001.13 मिलियन रुपये) की राशि बकाया है ।
- ङ) बैंकों से शून्य मिलियन रुपये (गत वर्ष 30.51 मिलियन रुपये) के बिल डिस्काउंट कराये गये ।
- च) 851.97 मिलियन रुपये (पिछले वर्ष 960.41 मिलियन रुपये) की विवादित बिक्रीकर मांग जिसके लिए 84.25 मिलियन रुपये(पिछले वर्ष 84.71 मिलियन रुपये) जमा कराये गये और 2.30 मिलियन रुपये(पिछले वर्ष 2.30 मिलियन रुपये) बैंक गारंटियों द्वारा पूरे किए गए ।
- छ) सहायक कंपनी एमटीपीएल के 22.81 मिलियन रुपये (गत वर्ष 37.86 मिलियन रुपये) आयकर मांग के तहत विवादग्रस्त है ।
- ज) व्यापार सहायता सेवा संबंधी सेवा कर मांग की राशि 341.50 मिलियन रुपये (गत वर्ष 257.61 मिलियन रुपये) कस्टम, उत्पादन शुल्क व सेवा कर विभाग के पास लंबित है ।
- झ) निष्पादन, मूल दस्तावेजों की प्रस्तुति इत्यादि के लिए कस्टम विभाग को बांड प्रस्तुत किए गए हैं जिनमें से कुछ अभी भी बकाया हैं । 31.03.2010 को असमाप्त बांडों की राशि 1118.87 मिलियन रुपये(गत वर्ष 827.48 मिलियन रुपये) है ।
- ट) एक पार्टी ने एनआईएनएल के कोकिंग कोल की आंशिक मात्रा के न उठाये जाने के संबंध में नोटिस जारी किया है जिसकी सुपुर्दगी वर्ष 2008-09 से संबंधित है और 3535.00 मिलियन रुपए (गत वर्ष शून्य मिलियन रुपए का दावा किया है जिसका खंडन किया गया है क्योंकि यह मान्य नहीं है। एमएमटीसी ने भी वर्ष 2009-10 के लिए कोकिंग कोल की आपूर्ति न किये जाने हेतु प्रति दावा करते हुए पार्टी को नोटिस दिया है। यह मामला सरकार के स्तर पर उठाया गया है क्योंकि आपूर्तिकार, अन्य पीएसयू को भी कोकिंग कोल की आपूर्ति करने वाले मुख्य आपूर्तिकारों में से एक है तथा आपूर्ति की शर्तें व मूल्य सरकार तथा पीएसयू के वरिष्ठ स्तर के नामितियों की

सशक्त संयुक्त समिति द्वारा निर्धारित किया जाता है ।

- ट) एक क्षेत्रीय कार्यालय में लेखा परीक्षकों ने 1947.58 मिलियन रुपये की सीएसटी ट्रांजिट बिक्री के तहत देयता निकाली है जिसके लिए उनके मतानुसार सीएसटी की देयता 38.95 मिलियन रुपए तक पहुंच सकती है। विशेषज्ञों व पिछले अनुभव के आधार पर कंपनी का मत है कि इस खाते में कोई देयता की संभावना नहीं है। तदनुसार इसके लिए प्रावधान नहीं किया गया है। यद्यपि मूल्य निर्धारण पूरा होने के पश्चात् लेखों में इसे ठीक कर लिया जाएगा ।
- ठ) निर्धारण उपरांत बिक्री कर मांग, कुछ कार्मिकों के विवादित दावे, हैडलिंग एजेंटों/संविदाकारों द्वारा भविष्य निधि की कटौती न करने, विवादित किराया राशि व ब्याज/दंडात्मक/विधिक लागत इत्यादि की अतिरिक्त देयता, यदि कोई हो तो जिसे आकस्मिक देयताओं के रूप में दर्शाया गया हो जो निर्धारण योग्य हो, पर विचार नहीं किया जाएगा ।
- ड) इनमें से कुछ मामलों में आकस्मिक देयताओं के तहत शामिल की गयी राशि भारत सरकार के खाते में किये गये वस्तु व्यापार से संबंधित है और इसे भारत सरकार से वसूल किया जाना है ।
- ढ) संयुक्त उद्यमों का आकस्मिक देयताओं का अंश उनके अंकेक्षित लेखा विवरणों पर आधारित है जिसकी राशि 53.22 मिलियन रुपये (गत वर्ष 15.60 मिलियन रुपये है) ।
- ण) व्यापारिक साझेदारों की आकस्मिक देयताओं का अंश उनके अंकेक्षित लेखा विवरणों पर आधारित है जो कि 1435.20 मिलियन रुपये (गत वर्ष 1205.90 मिलियन रुपये) है ।
2. क) पूंजीगत खाते पर पूरी न की गई संविदा की अनुमानित राशि 0.36 मिलियन रुपये (गत वर्ष 19.50 मिलियन रुपये) जिसके लिए प्रावधान नहीं किया गया है ।
- ख. पूंजीगत खाते पर पूरी न की गई संविदा की अनुमानित राशि का अंश 416.37 मिलियन रुपये(गत वर्ष 879.44 मिलियन रुपये) है जिसके लिए उनके अंकेक्षित लेखा विवरणों के आधार पर संयुक्त उद्यमों में प्रावधान नहीं किया गया है ।
- ग. पूंजीगत खाते पर पूरी न की गई संविदा की अनुमानित राशि का अंश 2764.40 मिलियन रुपये(गत वर्ष 2460.06 मिलियन रुपये) है जिसके लिए उनके अंकेक्षित लेखा विवरणों के आधार पर व्यापारिक साझेदारों में प्रावधान नहीं किया गया है ।
3. दिनांक 31.3.2010 को खेप आधार पर निगम के पास निम्नलिखित स्टॉक थे जिन्हें इन्वेंट्री में शामिल नहीं किया गया:-

(रुपये मिलियन में)

मर्दे	31-03-2010		31-03-2009	
	मात्रा (कि.ग्रा)	मूल्य	मात्रा(कि.ग्रा)	मूल्य
स्वर्ण	8086	13629.48	2223	3320.70
स्वर्णाभूषण		6.63		3.44
चांदी	26178	662.93	21227	459.30
	14299.04		3783.44	

4. ऋण व अग्रिम और विविध लेनदारों में 5117 कि.ग्रा. (पिछले वर्ष 4973 कि.ग्रा.) सोना जिसका अप्रयोगमूलक मूल्य 8253.95 मिलियन रुपये (पिछले वर्ष 7414.99 मिलियन रुपये) शामिल है जो विदेशी आपूर्तिकारों का है और कम्पनी के एसोसिएट्स ग्राहकों को ऋण आधार पर जारी किया गया है।
5. कंपनी ने प्राधिकृत डीलरों से बकाया जीआर-1 फार्मों के संबंध में देय तिथि के बाद वसूली के लिए समय बढ़ाने के लिए/छोड़ने के लिए/बट्टे खाते में डालने के लिये आवेदन किया है। इनका फ़ैसला होने तक देयता का निर्धारण नहीं किया जा सकता। प्रवर्तन निदेशालय ने 19.53 मिलियन रुपये (गत वर्ष 19.53 मिलियन रुपये) का दण्ड लगाया है जिसका प्रतिवाद किया जा रहा है। इसके बावत शून्य मिलियन रुपये (विगत वर्ष शून्य मिलियन रुपये) की राशि जमा करवाई गई है तथा 7.30 मिलियन रुपये (पिछले वर्ष 7.30 मिलियन रुपये) की बैंक गारंटी प्रस्तुत की गई है।
6. दिनांक 28.2.2011 तक वैध टारगैट प्लस योजना 2004-05 के अंतर्गत शुल्क मुक्त आयात हेतु निगम के पास इस योजना के अनुसार स्वीकार्य 502.06 मिलियन रुपये (विगत वर्ष 526.62 मिलियन रुपये) के ड्यूटी क्रेडिट अथोराइजेशन हैं।
7. स्वर्ण तथा चांदी के आयात के लिए एक नामित एजेंसी होने के कारण निगम ने यूसेंस एल/सी के अधीन सोने का आयात किया है या क्रेता के क्रेडिट का उपयोग किया है। बिक्री मूल्य के रूप में प्राप्त राशि को बैंक के पास मार्जिन राशि के रूप में सावधि जमा के अंतर्गत रखा जाता है। इस पर अर्जित ब्याज यूसेंस एल/सी या क्रेता के क्रेडिट का निश्चित तिथि से पूर्व ग्राहकों से प्राप्त अदायगी एक व्यापारिक नीति के अनुसार ग्राहकों को देय होता है।
8. ऋण तथा अग्रिम के लंबित पड़े मामले के संबंध में उच्च न्यायालय में जमा किए गए 157.37 मिलियन रुपये (पिछले वर्ष 157.37 मिलियन रुपये) शामिल हैं। मूल राशि के लिए आवश्यक प्रावधान पहले ही कर दिए गए हैं तथा ब्याज यदि कोई होगा तो, उस के लिए 22.50 मिलियन रुपये (विगत वर्ष 22.50 मिलियन रुपये) का प्रावधान न्यायालय के अंतिम निर्णय के बाद किया जाएगा।
9. ऋण व अग्रिम में 1952.33 मिलियन रुपये (गत वर्ष 2233.46 मिलियन रुपये) के आयकर में विभिन्न निर्धारण वर्षों के लिए आयकर विभाग की 342.65 मिलियन रुपये (गत वर्ष 457.06 मिलियन रुपये) की विवादित मांग के प्रति आयकर विभाग को भुगतान किए गए 303.52 मिलियन रुपये (गत वर्ष 424.13 मिलियन रुपये) की राशि तथा वित्त वर्ष 2008-09 व 2009-10 की आयकर/फिंज लाभ कर देयता के लिए अग्रिम कर/टीडीएस/एफबीटी की 1648.81 मिलियन रुपये (गत वर्ष 1809.33 मिलियन रुपये) की राशि शामिल है। अतिरिक्त मांग यदि कोई होगी तो उसका प्रावधान अपीलीय कार्यवाही पूरी होने पर कर दिया जाएगा।
10. निगम द्वारा लागू किया गया ई आर पी 'रामको पैकेज' काफी हद तक संतुलित हो गया है। बाद में सिस्टम आडिट द्वारा प्रसंस्करण व सिस्टम में यदि किसी समायोजन की आवश्यकता पड़ती है तो उसे कुछ समय में निगमित कर लिया जाएगा।
11. अंतिम स्टॉक का मूल्यांकन बाजार मूल्य पर करने और लागत से कम पाए जाने पर वर्ष के दौरान 18.21 मिलियन रुपये (विगत वर्ष 587.35 मिलियन रुपये) की हानि हुई।
12. मिंट चांदी लेन-देन के संबंध में मै0 एआईपीएल के विरुद्ध 284.53 मिलियन रुपये (गत वर्ष 284.53 मिलियन रुपये) की राशि बकाया है जिसके लिए 284.53 मिलियन रुपये (गत वर्ष 284.53 मिलियन रुपये) की राशि का पूर्ण प्रावधान लेखों में किया गया है जिसका समायोजन, यदि कोई हो, अधिबिक्री प्राप्ति से किया जाना लंबित है। कंपनी ने 314.02 मिलियन रुपये (गत वर्ष 314.02 मिलियन रुपये) की वसूली मामला दायर किया है जिसमें 29.49 मिलियन रुपये (गत वर्ष 29.49 मिलियन रुपये) की अतिशोध्य ब्याज राशि भी शामिल है। मै0 एआईपीएल ने भी 1671.97 मिलियन रुपये (गत वर्ष 1671.97 मिलियन रुपये) के नुकसान का सरकारी मिंट/एमएमटीसी के विरुद्ध मामला दायर किया है जो विधिक मत के अनुसार मान्य नहीं है और कार्यवाही की जा रही है।
13. वर्ष के दौरान निगम ने भारत सरकार के निर्देशानुसार दालों का आयात किया है। सरकार ने 15% तक की हानि की प्रतिपूर्ति करने तथा 1.2% की दर से व्यापारिक लाभ की अनुमति प्रदान की है जो कि कंपनी द्वारा किए गए 311.77 मिलियन रुपये (गत वर्ष 1004.67 मिलियन रुपये) के आयात है जिन्हें सरकार से प्राप्ति योग्य दावों के रूप में लाभ व हानि खाते में क्रेडिट किया गया है।
14. वर्ष के दौरान बिक्री लागत के अन्तर्गत (-) 241.80 मिलियन रुपये (गत वर्ष 237.85 मिलियन रुपये) की राशि विनिमय अंतरण के रूप में दर्शाई गयी है यह अंतरण विदेशी मुद्रा में किये गये आयात क्रय/निर्यात विक्रयों के संबंध में रिपोर्टिंग मुद्रा में प्रारंभिक पहचान के लिए लदान पत्र के दिनांक को लागू नोशनल विनिमय दर को अपनाने के कारण ही हुआ है।
15. एनटीपीसी को आपूर्ति के लिए आयात किये गये कोयले के संबंध में कुछ मामलों में बिक्री अस्थाई तौर पर बुक कर दी गई है क्योंकि गंतव्य स्थान पर अंतिम गुणवत्ता विश्लेषण अभी प्राप्त नहीं हुआ है। अतः अंतिम बीजक का जारी किया जाना लंबित है। इसका लाभप्रदता पर कोई प्रभाव नहीं है क्योंकि अंतरण यदि कोई अंतिम बीजक के जारी होने का है तो यह आपूर्तिकार के खाते में होगा। स्टॉक एस एंड एच एजेंसी के प्रमाण के आधार पर लिया गया है क्योंकि वे पूरी मात्रा की सुपुर्दगी करने के लिए जिम्मेदार हैं।
16. सरणीकृत यूरिया की बिक्री उर्वरक विभाग (डीओएफ) भारत सरकार को डीओएफ द्वारा तथा शिपिंग दस्तावेजों के अंतरण द्वारा जारी नियत पत्र के आधार पर की गयी है। यद्यपि, डीओएफ के साथ कोई अलग करार निष्पादित नहीं किया गया है।
17. आयात के लिए समानुपातिक फारवर्ड प्रीमियम की 226.26

- मिलियन रुपए (गत वर्ष 182.46 मिलियन रुपए) तथा निर्यात के लिए शून्य मिलियन रुपए (गत वर्ष शून्य मिलियन रुपए) की राशि इंस्टीट्यूट ऑफ चार्टर्ड एकाउंटेंट्स ऑफ इंडिया द्वारा जारी लेखांकन मानक-11के प्रावधानों के अनुसार अगले लेखांकन वर्ष के लाभ व हानि लेखा में डाला जाएगा।
18. दृढ़वचनबद्धता तथा बहुत ही बेहतरीन ढंग से पूर्वानुमानित लेन-देन के मामलों में 31 मार्च 2010 को बकाया फारवर्ड विनिमय संविदाओं के संबंध में 0.75 मिलियन रुपए (गत वर्ष शून्य मिलियन रुपए) की हानि को वर्ष के अंत में विनिमय दर में परिवर्तन के आधार पर लाभ व हानि लेखे में दर्शाया गया है।
  19. वेतन संशोधन के लिए डीपीई के दिशा निर्देशों के अनुसार वर्ष के दौरान 160.00 मिलियन रुपये (गत वर्ष 59.81 मिलियन रुपये) पर्कस व भत्तों की देयता के लिए तथा 110.00 मिलियन रुपये (गत वर्ष 50.00 मिलियन रुपये) सेवा निवृत्ति लाभ की देयता के लिए रखे गये हैं।
  20. आर बी डी पामोलीन ऑयल के आयात हेतु टारगेट प्लस लाइसेंस उपयोगिता के संबंध में कस्टम ड्यूटी, पेनल्टी इत्यादि की विवादग्रस्त 247.43 मिलियन रुपये (गत वर्ष 112.97 मिलियन रुपये) की मांग के तहत 247.43 मिलियन रुपये (गत वर्ष 112.97 मिलियन रुपये) का प्रावधान लेखों में किया गया है। ब्याज खाते में देयता यदि कोई हो तो मामले के अंतिम निर्णय होने पर कर दी जाएगी।
  21. मुम्बई कार्यालय परिसर के संबंध में 1.7.2000 से 31.3.2002 तक की अवधि के लिए नाममात्र लाभ के मामले में माननीय कोर्ट आफ समाल कार्जिज के अंतिम आदेशों पर आधारित 32.32 मिलियन रुपये की राशि जमा करा दी गई है और की गई अपील पर लंबित निर्णय के कारण 33.93 मिलियन रुपये की बैंक गारंटी जमा करा दी गई है। पूर्ण राशि का लेखों में देयता प्रावधान किया गया है। ब्याज यदि कोई होगा तो मामले के अंतिम निर्णय पर अदा कर दिया जाएगा।
  22. एक व्यापारिक साझेदार के विरुद्ध क्षतिग्रस्त आयातित पोलिस्टर के संबंध में 20.62 मिलियन रुपये (गत वर्ष 20.62 मिलियन रुपये) के लिए एक दावा लंबित है जिसके लिए ईएमडी तथा अन्य 5.08 मिलियन रुपये (गत वर्ष 5.08 मिलियन रुपये) की देय राशि को खाते में लेने के पश्चात 15.54 मिलियन रुपये (गत वर्ष 15.54 मिलियन रुपये) का प्रावधान किया गया है। निगम ने कस्टम से इसके परित्याग के लिए अनुरोध किया है जो कि निर्णय के लिए लंबित है।
  23. लेखां मानक -15 (संशोधित) के अनुसार कंपनी द्वारा कर्मचारियों को निम्नानुसार लाभ प्रदान किये गये हैं:-
    - (i) अवकाश नगदीकरण : नौकरी उपरांत पात्र कर्मचारियों को उनके अर्जित अवकाश व अर्धवेतन अवकाश का नकदीकरण देय है। संचित अर्जित अवकाश का नगदीकरण न्यूनतम 15 दिन का अर्जित अवकाश छोड़कर वर्ष में दो बार करवा सकते हैं।
    - (ii) सेवानिवृत्ति उपरांत चिकित्सा लाभ (पीआरएमबी) : सेवानिवृत्त कर्मिकों के लिए सूचीबद्ध अस्पतालों में भर्ती

होकर या ओपीडी उपचार सुविधा उपलब्ध है।

- (iii) एलटीसी/एएलटीसी : छुट्टी यात्रा रियायत तथा वैकल्पिक छुट्टी यात्रा रियायत सुविधा कार्यरत समस्त कर्मिकों को उनकी यात्रा की पात्र श्रेणी में दो वर्ष के ब्लाक में एक बार प्रदान की जाती है।
    - छुट्टी नगदीकरण, पीआरएमबी तथा एलटीसी/एएलटीसी लाभों की देयता बीमाकिक मूल्यांकन आधार पर की जाती है।
  - (iv) ग्रेच्युटी : ग्रेच्युटी समस्त कर्मचारियों को सेवानिवृत्ति/सेवा छोड़ने पर सेवाकाल के वर्षों की संख्या के आधार पर प्रदान की जाती है। इस योजना के अंतर्गत अदायगी कंपनी द्वारा की जाती है जिसकी व्यवस्था एक अलग ट्रस्ट द्वारा एलआईसी के माध्यम से की जाती है। माइका प्रभाग के कर्मिकों के संबंध में इस योजना की व्यवस्था प्रत्यक्ष रूप से कंपनी द्वारा एलआईसी के माध्यम से की जाती है।
- “कर्मचारी लाभ” संबंधी लेखा मानक - 15 (संशोधित) के अनुसार परिभाषित लाभ बाध्यताओं के अंतर्गत वांछित अन्य प्रकटन इस प्रकार हैं :-

(क) परिभाषित लाभ बाध्यताओं के वर्तमान मूल्य का समाधान :  
(रुपए मिलियन में)

क्र. सं.	विवरण	ग्रेच्युटी	अर्जित छुट्टी नकदीकरण	बीमारी छुट्टी नकदीकरण	सेवानिवृत्ति उपरांत चिकित्सा लाभ	एल टी सी/ ए एल टी सी
(i)	दिनांक 1.4.2009 को संभावित देय लाभों का वर्तमान मूल्य	539.85	172.15	126.59	686.78	35.17
(ii)	सेवानिवृत्त कर्मिकों को देयताएँ (01.01.07-01.03.09) 01/04/2009	29.23	-	-	-	-
(iii)	01.04.2009 को बाध्यताओं का कुल मूल्य	569.08	172.15	126.59	686.78	35.17
(iv)	ब्याज लागत	43.19	12.91	9.49	51.51	2.64
(v)	वर्तमान सेवा लागत	18.53	10.04	6.55	9.29	18.14
(vi)	प्रदत्त लाभ	20.54	34.64	1.86	43.87	10.35
(vii)	बीमांककीय (लाभ/हानि)	17.38	48.81	7.20	4.09	(9.66)
(viii)	31.3.2010 को बाध्यताओं का वर्तमान मूल्य	603.93	209.27	147.97	707.80	35.94
(ix)	31.3.2010 (01.01.07-1.03.09) को सेवा निवृत्त कर्मिकों के संबंध में बाध्यताएँ	23.72	-	-	-	-
(x)	31.3.2010 को बाध्यताओं का वर्तमान मूल्य (iii+iv+v-vi+vii)	627.64	209.27	147.97	707.80	35.94

(ख) 31 मार्च 2010 को समाप्त वर्ष के लाभ व हानि विवरण लेखा में दर्शाये गये व्यय :

(रुपए मिलियन में)

क्र. सं.	विवरण	ग्रे च्युटी	अर्जित छुट्टी नकदीकरण	बीमारी छुट्टी नकदीकरण	सेवानिवृत्ति उपरांत चिकित्सा लाभ	एल टी सी/ए एल टी सी
(i)	सेवा लागत	18.53	10.04	6.55	9.29	18.14
(ii)	ब्याज लागत	43.19	12.91	9.49	51.51	2.64
(iii)	योजना परिसंपत्तियों पर संभावित रिटर्न	42.81				
(iv)	अवधि के दौरान शुद्ध बीमांककीय (लाभ)/ हानि	17.38	48.81	7.20	4.09	(9.66)
(v)	लाभ व हानि खातों में लिए गए व्यय (i+ii-iii+iv)	36.29	71.76	23.24	64.89	11.12

(ग) परियोजित परिसंपत्तियों के उचित मूल्य में परिवर्तन

(रुपए मिलियन में)

	ग्रे च्युटी
1.4.2009 को योजनागत परिसंपत्तियों का उचित मूल्य	293.30
योजना परिसंपत्तियों पर वास्तविक रिटर्न	42.81
नियोक्ता द्वारा अंशदान	302.90
प्रदत्त लाभ	20.54
बीमांककीय लाभ/(हानि)	
31.3.2010 को योजना परिसंपत्तियों का उचित मूल्य	618.47

(घ) सेवा निवृत्ति उपरांत चिकित्सा लाभ योजना के तहत लाभों के मूल्यांकन के संबंध में संभावित मुद्रास्फीति दर में एक प्रतिशत प्वाइंट परिवर्तन का प्रभाव :-

(रुपए मिलियन में)

क्र. सं.	विवरण	मुद्रास्फीति दर में 1 प्रतिशतता वृद्धि	मुद्रास्फीति दर में 1 प्रतिशतता कमी
i)	सेवा लागत व ब्याज लागत के समग्र पर प्रभाव	8.15	(6.79)
ii)	परिभाषित लाभ बाध्यताओं पर प्रभाव	80.01	(69.71)

(ड.) बीमांककीय कल्पनाएं :

क्र. सं.	विवरण	31.03.2010 को
(i)	छूट दर(प्रतिवर्ष)	8.00%/7.50% - ग्रेच्युटी / अन्य
(ii)	भविष्य लागत वृद्धि	5.00%
(iii)	सेवा निवृत्ति आयु	60 वर्ष
(iv)	मृत्यु संख्या विवरण	एलआईसी(1994-96) यथा संशोधित
(v)	निकासी दरें	आयु पर आधारित 1% से 3%

24. वर्ष के दौरान कंपनी लेखा नीतियों में विशेष परिवर्तन किये गये हैं। वित्तीय प्रभाव यदि कोई है तो निम्नानुसार है:-

क. पूर्व प्रदत्त व्ययों से संबंधित लेखा नीति संख्या 4 में प्रत्येक मामले में 10000 रुपये तक के पूर्व प्रदत्त व्ययों तथा 5000 रुपये तक के जमाओं को प्रभारित करने के लिए संशोधित किया गया है जिसके कारण वर्ष के लाभ में 0.56 मिलियन रुपये की कमी हुई है।

ख. चल संपत्ति के मूल्य ह्रास से संबंधित लेखा नीति संख्या 6 में संशोधन किया गया है जिसका अंकित मूल्य वर्ष के आरंभ में तथा/या वर्ष के दौरान किये गये क्रयों के संबंध में मूल्य 20,000 रुपये या कम है और नीति 6(घ) मोबाइल हैंड सेटों के लेखांकन के लिए निगमित किया गया है। लेखा नीति के उपर्युक्त परिवर्तनों के कारण वर्ष के लाभ में 2.52 मिलियन रुपये की कमी हुई है।

ग. कंपनी के संगठनात्मक ढांचे में तथा जोखिमों तथा आय को ध्यान में रखते हुए लेखा नीति संख्या 9 जो कि सेगमेंट रिपोर्टिंग से संबंधित है को लेखा नीति 17 के अनुरूप निगमित किया गया है तदनुसार रिपोर्टिंग सेगमेंट सूचना के प्रारंभिक फॉर्मेट को भूगोलिक सेगमेंट से बिजनेस सेगमेंट में परिवर्तित किया गया है और सैकेण्डरी फॉर्मेट को बिजनेस सेगमेंट से भूगोलिक सेगमेंट में परिवर्तित किया गया है। परिवर्तन से कंपनी के लेखों पर कोई वित्तीय प्रभाव नहीं पड़ा है।

घ. स्वेच्छिक सेवा निवृत्ति के तहत देय लाभों के संबंध में लेखा नीति संख्या 10(3) को द इंस्टीट्यूट आफ चार्टर्ड एकाउंटेंट द्वारा जारी कर्मचारी लाभ को लेखा नीति 15 (संशोधित) के प्रावधानों के अनुसार निगमित किया गया है। "अस्थाई राजस्व व्यय" से संबंधित पूर्व लेखा नीति संख्या 9 को हटा दिया गया है। उपर्युक्त परिवर्तनों से वर्ष के लाभ में 74.97 मिलियन रुपये की कमी हुई है।

25. लेखा मानक एएस - 18 के अंतर्गत संबंधित पार्टियों का प्रकटन (प्रबंधतंत्र द्वारा यथा-निर्धारित एवं प्रमाणित)

संबंधित पार्टियों के नाम व संबंध का विवरण

(क) प्रबंधतंत्र के प्रमुख कार्मिक



1. श्री संजीव बत्रा, अध्यक्ष एवं प्रबंध निदेशक
2. श्री एस के कर, निदेशक
3. श्री आदर्श गोयल, निदेशक (31.12.2009 तक)
4. श्री ए महापात्र, निदेशक
5. श्री एच एस मान, निदेशक
6. श्री सुनीर खुराना, निदेशक
7. श्री वेद प्रकाश, निदेशक(19.2.2010 से)
8. श्री जे किशन, प्रबंध निदेशक(एमटीपीएल)
9. श्री नीरज सिन्हा, निदेशक(एमटीपीएल)
- ख. सहायक कंपनी

एमएमटीसी ट्रांसनेशनल पीटीई लिमिटेड, सिंगापुर

- ग. एसोशिएट्स  
नीलाचल इस्पात निगम लिमिटेड  
देवोना थर्मल पावर एंड इन्फ्रास्ट्रक्चर लिमिटेड
- घ. संयुक्त उद्यम  
फ्री ट्रेड वेयर हाउसिंग प्रा. लिमिटेड  
हल्दिया फ्री ट्रेड वेयर हाउसिंग प्रा. लिमिटेड  
ग्रेटर नौएडा इंटिग्रेटेड वेयर हाउसिंग प्रा. लिमिटेड  
इंटिग्रेटेड वेयरहाउसिंग कांडला प्रोजेक्ट डेवलपमेंट प्रा. लिमिटेड  
एमएमटीसी पेम्प इंडिया प्रा. लिमिटेड  
एमएमटीसी गीतांजली प्राइवेट लिमिटेड  
इंडियन कमोडिटी एक्सचेंज लिमिटेड  
सिकल आयरन ओर टर्मिनल लिमिटेड

वर्ष 2009-10 के दौरान लेन-देन का विवरण

(रूपए मिलियन में)

विवरण	सहायक कंपनी	एसोशिएट्स	संयुक्त उद्यम	प्रबंधांतर के प्रमुख कार्मिक	कुल
माल की खरीद	16743.06	14262.11			31005.17
माल की बिक्री	4894.35	6969.76			11864.11
स्थायी परिसंपत्तियों की बिक्री	141.99				141.99
प्राप्त लाभांश रोकड़ अथवा वस्तु के रूप में ऋण तथा इक्विटी अंशदान सहित वित्त			248.04		248.04
कारपोरेट गारंटी	(286.90)				(286.90)
अन्य भुगतान डेमरेज / डिस्चैच	5.62	31.75			37.37
अन्य प्राप्तियां डेमरेज / डिस्चैच	48.67	36.90			85.57
पारिश्रमिक					
बकाया शेष	-	-	-	-	
प्राप्य	212.18	11576.80			11788.98
देय	1800.45	9937.41			11737.86

26. इंस्टीट्यूट ऑफ चार्टर्ड एकाउंटेंट्स ऑफ इंडिया द्वारा जारी संयुक्त उद्यमों में स्वामित्व की वित्तीय रिपोर्ट लेखा मानक-27 के अनुसार भारत में निगमित सभी संयुक्त उद्यम कंपनियों में स्वामित्व की हिस्सेदारी, परिसंपत्तियां, देयताएं, आय, व्यय, आकिस्मक देयताएं व पूंजीगत अर्हताएं निम्नानुसार हैं:-

(रूपए मिलियन में)

क. सं.	संयुक्त उद्यम कंपनी का नाम	कंपनी के स्वामित्व का प्रतिशत	परिसंपत्तियां	देयताएं	आय	व्यय	आकिस्मक देयताएं	पूंजीगत अर्हताएं
1.	फ्री ट्रेड वेयर हाउसिंग प्रा. लि.	26	139.70	136.01	0.15	0.48	-	-
2.	ग्रेटर नौएडा इंटिग्रेटेड वेयर हाउसिंग प्रा. लि.	26	3.22	3.19	-	-	-	-
3.	एमएमटीसी-पेप इंडिया प्रा. लिमिटेड	26	237.35	114.06	8.70	9.19	4.56	75.52
4.	सिकल आयरन ओर टर्मिनल लि.	26	926.52	640.54	-	0.01	15.60	340.68
5.	एमएमटीसी गीतांजलि प्रा. लि.	26	33.74	29.55	36.03	38.40	31.76	0.17
6.	इंडियन कमोडिटी एक्सचेंज लिमिटेड	26	279.62	43.06	29.16	47.05	1.30	-

27. लेखा मानक-17 के अनुसार कंपनी ने खनिजों, बहुमूल्य धातुओं, कृषि उत्पादों, कोयला व हाइड्रोकार्बन, उर्वरकों तथा सामान्य व्यापार/अन्य को अपने प्राथमिक रिपोर्ट योग्य बिजनेस सैगमेंटों के रूप में पहचान की है। सैकंडरी सैगमेंटों में जिनकी पहचान की गई है भारत के भीतर व बाहर भौगोलिक स्थिति पर आधारित है। अनुलग्नक क में विस्तार पूर्व विवरण दिया गया है।
28. इंस्टीट्यूट ऑफ चार्टर्ड एकाउंटेंट्स ऑफ इंडिया द्वारा विनिर्दिष्ट 'परिसंपत्तियों की हानि' जैसा कि मानक लेखा (ए एस 28) द्वारा वांछित है कंपनी ने परिसंपत्तियों की हानि का मूल्य निर्धारण किया है। वर्ष के दौरान कोई हानि नहीं हुई है।
29. मानक लेखा - 29 के अनुसार प्रावधानों का समायोजन निम्नानुसार है:-

(रूपए मिलियन में)

प्रावधानों का विवरण	1.4.09 को आरंभिक शेष	वर्ष के दौरान समायोजन	वर्ष के दौरान वृद्धि	31.03.10 को अंतिम शेष
गंतव्य भार व विश्लेषण जोखिम	7.67	(11.12)	8.72	5.27
बोनस/पीआरपी	121.57	(66.52)	138.63	193.68
कराधान के लिए प्रावधान	1858.11	(1059.27)	1109.16	1908.00
फ्रिंज लाभों पर कर	26.54	0.00	0.00	26.54
प्रस्तावित लाभांश	200.00	(200.00)	450.00	450.00
प्रस्तावित लाभांश पर कर	33.99	(33.99)	74.74	74.74

30. विविध व्यय (बट्टे खाते में न डाले गए अथवा समायोजित न की गई सीमा तक) (रूपए मिलियन में)

विवरण	31.03.10	31.03.09
आस्थगित राजस्व	58.26	22.51
खर्चे(स्वैच्छिक सेवानिवृत्ति)		
वर्ष के दौरान वृद्धि	0.00	53.95
घटाएं : वर्ष के दौरान	58.26	18.20
बट्टे खाते में डाले गए	<b>0.00</b>	<b>58.26</b>
संयुक्त उद्यमों में स्वामित्व की हिस्सेदारी		
प्रारम्भिक व्यय	<b>0.04</b>	<b>0.03</b>
<b>योग</b>		<b>0.04 58.29</b>

31. आस्थगित कर

31 मार्च, 2010 को आस्थगित कर देयता में निम्नलिखित शामिल हैं :-

(रूपए मिलियन में)

विवरण	दिनांक 1.4.2009 को आस्थगित कर परिसंपत्तियां / (देयताएं)	वर्ष 2009-10 के दौरान क्रेडिट / (प्रभार)	दिनांक 31.3.2010 को आस्थगित कर परिसंपत्तियां (देयताएं)
मूल्यहरास	(252.56)	18.17	(234.39)
धारा - 43 बी के अधीन अस्वीकृत राशि	-	0.05	0.05
संदिग्ध ऋणों के लिए प्रावधान	521.63	(140.42)	381.21
डीडब्ल्यूए जोखिम	2.60	(0.85)	1.75
अवकाश नकदीकरण	14.57	(14.57)	-
स्वैच्छिक सेवा	-	24.90	24.90
निवृत्ति व्यय			
अन्य	16.99	34.32	51.31
<b>योग</b>	<b>303.23</b>	<b>(78.40)</b>	<b>224.83</b>

32. लिस्टिंग एग्रीमेंट के खंड 32 के अनुसार यथावांछित ऋण के रूप में ऋण एवं अग्रिमों का ब्यौरा इस प्रकार है :-

- क) अग्रिम के रूप में सहयोगियों को दिए गए ऋण एवं अग्रिम (ब्याज रहित) (रूपए मिलियन में)

कर्जदार	दिनांक 31.3.2010 को शेष	वर्ष के दौरान अधिकतम बकाया
नीलाचल इस्पात निगम लि.	1.33 (विगत वर्ष 0.10)	1.84 (विगत वर्ष 0.33)

- ख) कर्जदारों द्वारा किये गये निवेश का ब्यौरा : शून्य रूपये (विगत वर्ष शून्य रूपये)

33. प्रति शेयर अर्जन

विवरण	09-10	08-09
कर पश्चात लाभ(मिलियन रुपये में)	2498.19	2035.98
इविटटी शेयरों की कुल संख्या(मिलियन)	50.00	50.00
बेसिक और डाइल्यूटिड प्रति शेयर अर्जन (रुपये) (अंकित मूल्य 10 / - रु. प्रति शेयर)	49.96	40.72

34. समेकित वित्तीय विवरण में शामिल सहायक कंपनियों, सहयोगियों एवं संयुक्त उद्यमों की सूची नीचे दी गई है:-

सहायक कंपनी का नाम	जिस देश में निगमित है	31 मार्च 2010 को स्वामित्व की हिस्सेदारी का अनुपात
एमएमटीसी ट्रांसनेशनल पीटीई लि.	सिंगापुर	100%

सहयोगियों के नाम	जिस देश में निगमित है	31 मार्च 2010 को स्वामित्व की हिस्सेदारी का अनुपात
एनआईएनएल	भारत	49.78%
देवोना पावर एंड इन्फ्रास्ट्रक्चर लिमिटेड	भारत	26.00%

संयुक्त उद्यम का नाम	जिस देश में निगमित है	31 मार्च 2010 को स्वामित्व की हिस्सेदारी का अनुपात
ग्रेटर नौएडा इंटीग्रेटेड वेयर हाउसिंग प्रा. लि.	भारत	26.00%
फ्री ट्रेड वेयरहाउसिंग प्रा0 लि0	भारत	26.00%
एमएमटीसी पेम्प इंडिया प्रा0 लि0	भारत	26.00%
सिकल आयरन ओर टर्मिनल लि0	भारत	26.00%
एमएमटीसी गीताजंलि प्रा. लि.	भारत	26.00%
एमएमटीसी क्मोडिटी एक्सचेंज लि.	भारत	26.00%

35. एमएमटीसी ट्रांसनेशनल पीटीई लि. की सहायक कंपनी का विवरण नीचे दिया गया है:-

सहायक कंपनी का नाम	जिस देश में निगमित है	31 मार्च 2010 को स्वामित्व की हिस्सेदारी का अनुपात
एमएमटीसी ट्रांसनेशनल (मास्को) पीटीई लि.	रूस	100%

एमएमटीसी ट्रांसनेशनल (मास्को) पीटीई लि.के वित्तीय विवरणों को शामिल करके समेकित वित्तीय विवरण तैयार नहीं किए गए हैं। निदेशकों का मत है कि सहायक कंपनी के वित्तीय विवरणों को कंपनी के समेकित वित्तीय विवरणों में शामिल करने से कंपनी के शेयरधारकों को कोई व्यावहारिक फर्क नहीं पड़ेगा, चूंकि समेकित वित्तीय विवरणों को तैयार करने पर जो लागत आएगी वह उनकी उपयोगिता से अधिक होगी, जिसका कारण है कि सहायक कंपनी एक निष्क्रिय कंपनी बनी हुई है।

36. संयुक्त उद्यम व्यापारिक सहयोगी/सहायक कंपनियों विभिन्न परिवेश एवं परिस्थितियों में अपना प्रचालन कार्य निष्पादित करती है। इसलिए इन संयुक्त उद्यमों, व्यापारिक सहयोगियों/सहायक कंपनियों द्वारा उपयोग की जा रही लेखा नीतियां निगम की लेखा नीतियों से भिन्न है। इनका वर्णन इस प्रकार है (रुपए मिलियन में)

विवरण	संयुक्त उद्यमों/व्यापारिक सहयोगियों/सहायक कंपनी का नाम	लेखा नीतियां	एमएमटीसी की हिस्सेदारी का अनुपात (सकल राशि)	
		एमएमटीसी लिमिटेड	संयुक्त उद्यम/सहयोगी/सहायक कंपनी	
एलटीसी/एएलटीसी के लिए प्रावधान	नीलाचल इस्पात निगम लिमिटेड	बीमांकक मूल्यांकन के आधार पर	कैश आधार पर	अनिर्धारणनीय
मूल्य ह्रास	नीलाचल इस्पात निगम लिमिटेड	कंपनी अधिनियम 1956 की अनुसूची XIV के तहत दिये गये के समान या उससे अधिक	कंपनी अधिनियम 1956 की अनुसूची XIV में विनिर्दिष्ट दरों पर	अनिर्धारणनीय
	सिकल आयरन ओर टर्मिनल्स लिमिटेड	कंपनी अधिनियम 1956 की अनुसूची XIV के तहत दिये गये के समान या उससे अधिक	कंपनी अधिनियम 1956 की अनुसूची XIV में विनिर्दिष्ट दरों पर	अनिर्धारणनीय
	इंडियन कमोडिटी एक्सचेंज लिमिटेड	कंपनी अधिनियम 1956 की अनुसूची XIV के तहत दिये गये के समान या उससे अधिक	कंपनी अधिनियम 1956 की अनुसूची XIV में विनिर्दिष्ट दरों पर	अनिर्धारणनीय
	ग्रेटर नोएडा इन्टीग्रेटेड वेयरहाउसिंग प्राइवेट लिमिटेड	कंपनी अधिनियम 1956 की अनुसूची XIV के तहत दिये गये के समान या उससे अधिक	कंपनी अधिनियम 1956 की अनुसूची XIV में विनिर्दिष्ट दरों पर	अनिर्धारणनीय
	एमएमटीसी गीतांजलि प्राइवेट लिमिटेड	कंपनी अधिनियम 1956 की अनुसूची XIV के तहत दिये गये के समान या उससे अधिक	कंपनी अधिनियम 1956 की अनुसूची XIV में विनिर्दिष्ट दरों पर	अनिर्धारणनीय
	एमएमटीसी पैम्प इंडिया प्राइवेट लिमिटेड	कंपनी अधिनियम 1956 की अनुसूची XIV के तहत दिये गये के समान या उससे अधिक	कंपनी अधिनियम 1956 की अनुसूची XIV में विनिर्दिष्ट दरों पर	अनिर्धारणनीय
बस्तु सूची मूल्यांकन	एमएमटीसी ट्रांसनेशनल पीटीई लिमिटेड, सिंगापुर	भारित औसत लागत	विशिष्ट पहचान विधि	अनिर्धारणनीय
	एमएमटीसी गीतांजली प्रा.लिमिटेड	भारित औसत लागत	एफ आई एफ ओ आधार पर तथा औसत वेंडर आधार पर	अनिर्धारणनीय
	एमएमटीसी पैम्प इंडिया प्राइवेट लिमिटेड	भारित औसत लागत	एफ आई एफ ओ आधार पर	अनिर्धारणनीय
विदेशी मुद्रा अंतरण	नीलाचल इस्पात निगम लिमिटेड	लेन-देन की दिनांक को गैर-आर्थिक मर्दे विनिमय दर का उपयोग करते हुए दर्शाई जाती हैं।	वर्ष के दौरान पूंजी व राजस्व दोनो लेनदेन निर्धारण की दिनांक को प्रचलित दर पर विदेशी मुद्रा में दर्शाए जाते हैं	अनिर्धारणनीय
	नीलाचल इस्पात निगम लिमिटेड	स्थाई परिसंमत्तियों से संबंधित देयताओं में विनिमय अंतर को लाभ व हानि लेखे में प्रभावित किया जाता है	स्थाई परिसंमत्तियों से संबंधित देयताओं में विनिमय अंतर को पूंजी में दर्शाया जाता है।	अनिर्धारणनीय
वित्तीय विवरण तैयार करने का आधार	एमएमटीसी ट्रांसनेशनल पीटीई लिमिटेड, सिंगापुर	भारतीय जीएएपी	सिंगापुर वित्तीय रिपोर्टिंग मानक	अनिर्धारणनीय
राजस्व	एमएमटीसी ट्रांसनेशनल	व्याज आय की पहचान प्रोदभूत	व्याज आय की पहचान प्रभावी व्याज विधि	अनिर्धारणनीय

(रुपए मिलियन में)

विवरण	संयुक्त उद्यमों/व्यापारिक सहयोगियों/सहायक कंपनी का नाम	लेखा नीतियां	एमएमटीसी की हिस्सेदारी का अनुपात (सकल राशि)
		एमएमटीसी लिमिटेड	संयुक्त उद्यम/सहयोगी/सहायक कंपनी
पहचान	पीटीई लिमिटेड, सिंगापुर	आधार पर की जाती है	के आधार पर की जाती है ।
	सिकल आयरन ओर टर्मिनल्स लिमिटेड	लाभांश आय की पहचान रोकड़ आधार पर की जाती है	लाभांश आय की पहचान समयानुपात आधार पर की जाती है
व्यापारिक व अन्य प्राप्य	एमएमटीसी ट्रांसनेशनल पीटीई लिमिटेड, सिंगापुर	भारतीय जीएएपी	प्रभावी व्याज विधि का उपयोग करते हुए परिशोधित लागत
व्यापार व अन्य देय	एमएमटीसी ट्रांसनेशनल पीटीई लिमिटेड, सिंगापुर	भारतीय जीएएपी	प्रभावी व्याज विधि का उपयोग करते हुए परिशोधित लागत
टर्मिनल लाभ	एमएमटीसी ट्रांसनेशनल पीटीई लिमिटेड, सिंगापुर	परिभाषित लाभ योजना	परिभाषित योगदान योजना
वित्तीय परिसंपत्तियां व देयताएं	एमएमटीसी ट्रांसनेशनल पीटीई लिमिटेड, सिंगापुर	भारतीय जीएएपी	परिशोधित लागत
उधार	एमएमटीसी ट्रांसनेशनल पीटीई लिमिटेड, सिंगापुर	भारतीय जीएएपी	प्रभावी व्याज विधि का उपयोग करते हुए परिशोधित लागत
लाभांश	एमएमटीसी ट्रांसनेशनल पीटीई लिमिटेड, सिंगापुर	भारतीय जीएएपी	जब भुगतान स्वीकृत हो जाता है तब पहचान की जाती है ।

38. बकाया राशियों की पुष्टि के लिए पार्टियों को पत्र जारी किये गये हैं जिनमें निर्धारित अवधि के भीतर पुष्टि करने या टिप्पणी करने का अनुरोध किया गया है जिसके अभाव में पत्र में दर्शाए गए शेष को पुष्टि कृत माना जाएगा। कुछ मामलों में पुष्टि पत्र प्राप्त हो चुके हैं। यद्यपि किसी पार्टी से विपरीत सूचना प्राप्त नहीं हुई है।
38. दिनांक 31.3.2010 को निगम द्वारा किसी छोटे, लघु या मध्यम उपक्रमों से 45 दिन से अधिक अवधि के लिए लिया गया कोई ऋण बकाया नहीं है।
39. कंपनीज (लेखा मानक) नियमावली 2006 का अनुपालन किया गया है। निगम के बड़ी संख्या में लेन देन हैं तथा साथ ही इसकी विविध गतिविधियां हैं जिस कारण से उक्त नियमों का अनुपालन करने में प्रचालनात्मक कठिनाइयां हो सकती हैं। यदि कोई उल्लंघन किया गया है तो उसे निगम की लेखा नीतियों में वर्णित किया गया है।
40. नियुक्ति की संविदा शर्तों के अनुसार पूर्णकालिक निदेशकों को प्रतिवर्ष 12000 किमी. तक निजी प्रयोजन हेतु 400/- रुपये प्रति माह के भुगतान पर स्टाफ कार का प्रयोग करने की अनुमति है।
41. जहां तक आवश्यक समझा गया है, पूर्व वर्ष के आंकड़े पुनः समूहित/समेकित किए गए हैं।

42. इस रिपोर्ट में लेखा नीतियां, अनुसूचियां तथा नोट, लेखाओं के अभिन्न अंग हैं।

कृते एन के भार्गव एण्ड क.  
चार्टर्ड एकाउंटेंट्स

हस्ता/-  
(एन के भार्गव)  
भागीदार  
एम नं. 080624  
फर्म पंजीकरण  
सं. 000429एन

हस्ता/-  
(मनोहर बलवानी)  
महाप्रबंधक व कंपनी सचिव

हस्ता/-  
(विजय पाल)  
मुख्य महाप्रबंधक (वि.व.ले.) इंचार्ज  
हस्ता/-  
(सुनीर खुराना)  
निदेशक

हस्ता/-  
(संजीव बत्रा)  
अध्यक्ष एवं प्रबंध निदेशक

दिनांक : 28 जुलाई 2010  
स्थान : नई दिल्ली

## लेखों की टिप्पणियों का अनुलग्नक 'क' वर्ष 2009-10 के लिए खंडवार निष्पादन का विवरण (मुख्य प्रकटन)

विवरण	व्यापार खंड					
	वहुमूल्य धातुएं		धातुएं		खनिज व अयस्क	
	31 मार्च 10	31 मार्च 09	31 मार्च 10	31 मार्च 09	31 मार्च 10	31 मार्च 09
<b>खंड राजस्व</b>						
विदेशी बिक्री						
- भारत के भीतर	<b>321345.18</b>	217008.76	<b>14887.34</b>	14263.78	<b>1610.96</b>	757.13
- भारत के बाहर	434.15	<b>6777.16</b>	7582.70	<b>26725.56</b>	39006.45	<b>6879.35</b>
योग (क)	<b>321345.18</b>	217442.91	<b>21664.50</b>	21846.48	<b>28336.52</b>	39763.58
अंतर-खण्ड बिक्री						
- भारत के भीतर						
- भारत के बाहर						
योग (ख)						
<b>कुल खण्ड राजस्व(क+ख)</b>	<b>321345.18</b>	217442.91	<b>21664.50</b>	21846.48	<b>28336.52</b>	39763.58
समस्त खण्डों के कुल राजस्व की प्रतिशतता के रूप में प्रत्येक खण्ड का कुल राजस्व	<b>70.69%</b>	57.78%	<b>4.77%</b>	5.81%	<b>6.23%</b>	10.57%
<b>खण्डीय परिणाम</b>						
- भारत के भीतर	<b>651.93</b>	583.82	<b>398.90</b>	80.90	<b>70.15</b>	26.71
- भारत के बाहर	0.98	<b>189.11</b>	392.65	<b>1228.03</b>	1649.23	<b>5.77</b>
<b>कुल खण्डीय परिणाम</b>	<b>651.93</b>	584.80	<b>588.01</b>	473.55	<b>1298.18</b>	1675.94
अनिर्धारित कारपोरेट व्यय						
अनिर्धारित आय के निवल का प्रचालन लाभ						
ब्याज व्यय						
ब्याज आय						
आय कर						
साधारण कार्यकलापों से लाभ						
असाधारण हानि/लाभ						
<b>निवल लाभ</b>						
<b>अन्य सूचना</b>						
खंड परिसंपत्तियाँ	<b>42823.07</b>	50589.06	<b>2262.11</b>	3407.89	<b>3212.82</b>	4877.11
अनिर्धारित कारपोरेट परिसंपत्तियाँ						
<b>कुल परिसंपत्तियाँ</b>	<b>38135.10</b>	38718.99	<b>1742.57</b>	4563.37	<b>6755.64</b>	3687.65
खंड देयताएं						
अनिर्धारित कारपोरेट देयताएं						
<b>कुल देयताएं</b>	<b>215.80</b>	6.74			<b>536.21</b>	1.07
खंड पूंजीगत व्यय						
अनिर्धारित पूंजीगत व्यय						
<b>कुल पूंजीगत व्यय</b>	<b>2.24</b>	37.11			<b>55.57</b>	55.36
खंड मूल्यहरास						
अनिर्धारित मूल्य हरास		<b>40.13</b>	34.09			
<b>कुल मूल्य हरास</b>						
मूल्य हरास के अलावा						
गैर रोकड़ व्यय						

## (सेकेंडरी प्रकटन)

विवरण	भौगोलिक खंड	
	भारत के बाहर	
<b>राजस्व खंड</b>		
वाह्य बिक्री	<b>52,263.28</b>	59,287.20
अंतरखण्ड बिक्री	-	-
कुल राजस्व	<b>52,263.28</b>	59,287.20
<b>खण्ड परिणाम</b>	<b>1,597.19</b>	2,089.92
खण्ड परिसंपत्तियाँ	<b>4,028.96</b>	6,974.42
पूंजीगत व्यय	-	1.07

(रूपए मिलियन में)

व्यापार खंड									
हाईड्रोकार्बन		कृषि उत्पाद		उर्वरक		अन्य		कुल	
31 मार्च 10	31 मार्च 09	31 मार्च 10	31 मार्च 09	31 मार्च 10	31 मार्च 09	31 मार्च 10	31 मार्च 09	31 मार्च 10	31 मार्च 09
<b>34544.46</b> 2757.23	31386.94 <b>1518.20</b>	<b>14955.03</b> 3516.72	17736.43 <b>10363.02</b>	<b>14832.62</b> 50.00	34412.49	<b>155.86</b> 5939.96	1478.99 <b>52263.28</b>	<b>402331.46</b> 59287.20	317044.52
<b>41423.81</b>	34144.17	<b>16473.23</b>	21253.15	<b>25195.64</b>	34462.49	<b>155.86</b>	7418.95	<b>454594.74</b>	376331.72
<b>41423.81</b>	34144.17	<b>16473.23</b>	21253.15	<b>25195.64</b>	34462.49	<b>155.86</b>	7418.95	<b>454594.74</b>	376331.72
<b>9.11%</b>	9.07%	<b>3.62%</b>	5.65%	<b>5.54%</b>	9.16%	<b>0.03%</b>	1.97%	<b>100.00%</b>	100.00%
<b>442.10</b> 53.01	394.61 <b>5.25</b>	<b>13.47</b> -17.91	-240.39 <b>138.14</b>	<b>162.54</b> 0.04	644.26 <b>30.90</b>	<b>105.89</b> 11.92	115.68 <b>1597.19</b>	<b>1844.99</b> 2089.92	1605.59
<b>447.87</b>	447.62	<b>18.72</b>	-258.30	<b>300.68</b>	644.30	<b>136.79</b>	127.60	<b>3442.18</b>	3695.51
<b>15517.57</b>	5180.50	<b>7075.67</b>	10054.56	<b>2524.05</b>	5404.70	<b>695.84</b>	2001.93	<b>1390.94</b> <b>2051.24</b> <b>4146.66</b> <b>5788.69</b> <b>1195.08</b> <b>2498.19</b> <b>2498.19</b>	1934.43 1761.08 6861.94 7948.48 811.64 2035.98 2035.98
<b>13156.77</b>	10080.22	<b>6275.23</b>	9429.36	<b>1400.76</b>	6017.33	<b>900.76</b>	3637.23	<b>74111.13</b> <b>47654.77</b> <b>121765.90</b> <b>68366.84</b> <b>37707.85</b> <b>106074.69</b> <b>784.13</b> <b>44.02</b> <b>828.15</b> <b>97.16</b>	81515.75 25384.87 106900.62 76134.14 16939.62 93073.76 7.81 320.94 328.75 92.48
						<b>39.35</b>		<b>137.29</b>	126.57
								<b>85.17</b>	568.31

भौगोलिक खंड			
भारत के भीतर		योग	
31 मार्च 10	31 मार्च 09	31 मार्च 10	31 मार्च 09
<b>402,331.46</b>	317,044.52	<b>454,594.74</b>	376,331.72
-	-	-	-
<b>402,331.46</b>	317,044.52	<b>454,594.74</b>	376,331.72
<b>1,844.99</b>	1,605.59	<b>3,442.18</b>	3,695.51
<b>70,082.17</b>	74,541.33	<b>74,111.13</b>	81,515.75
<b>784.13</b>	6.74	<b>784.13</b>	7.81



## समेकित रोकड़ प्रवाह विवरण

(रूपये मिलियन में)

	2009-10		2008-09	
<b>क. प्रचालन गतिविधियों से रोकड़ प्रवाह</b>				
कर पूर्व लाभ		<b>3,504.47</b>		2,453.26
के लिए समायोजन				
मूल्यहरास	<b>137.29</b>		126.57	
बट्टे खाते में डाले गये विभिन्न खर्चे	<b>58.26</b>		18.20	
बट्टे खाते में डाली गई गुडविल	<b>4.62</b>		0.68	
शुद्ध विदेशी मुद्रा(लाभ)/हानि	<b>(323.94)</b>		372.56	
स्थायी परिसंपत्तियों की बिक्री पर (लाभ)/हानि	<b>0.85</b>		(1.67)	
प्राप्त ब्याज	<b>(5,788.69)</b>		(7,948.47)	
प्रदत्त ब्याज	<b>4,146.66</b>		6,861.94	
संदिग्ध ऋणों / कर्जों एवं अग्रिमों के लिए प्रावधान	<b>18.97</b>		406.12	
प्रावधान जिनकी अब आवश्यकता नहीं	<b>(530.59)</b>		(224.24)	
देयताएं जिनकी अब आवश्यकता नहीं	<b>(142.58)</b>		(116.58)	
आस्थगित राजस्व व्यय	<b>-</b>		(53.99)	
डीडब्ल्यूए जोखिम के लिए प्रावधान	<b>8.72</b>	<b>(2,410.43)</b>	4.73	(554.15)
<b>कार्यरत पूंजी में परिवर्तन से पहले प्रचालन लाभ</b>		<b>1,094.04</b>		1,899.11
समायोजन के लिए :				
व्यापारिक तथा अन्य प्राप्तियों	<b>4,242.84</b>		(13,242.51)	
परियोजना विकास व्यय	<b>1.44</b>		-	
इन्वेंट्री	<b>(15,584.45)</b>		(250.83)	
व्यापारिक तथा अन्य देय राशियों	<b>3,889.30</b>		(217.09)	
प्रावधान	<b>25.19</b>		454.29	
		<b>(7,425.68)</b>		(13,256.14)
<b>प्रचालन गतिविधियों से उत्पन्न रोकड़</b>		<b>(6,331.64)</b>		(11,357.03)
प्रदत्त कर		<b>(787.52)</b>		(1,077.71)
<b>प्रचालन गतिविधियों से हुआ शुद्ध रोकड़ प्रवाह</b>		<b>(7,119.16)</b>		(12,434.74)
<b>ख. निवेश गतिविधियों से हुआ रोकड़ प्रवाह</b>				
स्थायी परिसंपत्तियों की खरीद	<b>(828.15)</b>		(328.76)	
स्थायी परिसंपत्तियों की बिक्री	<b>1.26</b>		2.34	
शेयर खरीदने के लिए अग्रिम	<b>(90.98)</b>		(81.50)	
निवेश की बिक्री	<b>-</b>		528.08	
निवेश की खरीद	<b>(339.39)</b>		(18.15)	
प्राप्त ब्याज	<b>5,788.69</b>		7,948.47	
समेकन पर गुड विल	<b>(19.48)</b>		(0.02)	
<b>निवेश गतिविधियों से हुआ शुद्ध रोकड़ प्रवाह</b>		<b>4,511.95</b>		8,050.46
<b>ग. वित्तपोषण गतिविधियों से रोकड़ प्रवाह</b>				
बैंक ऋण/अन्य से प्राप्त धनराशि	<b>9,132.53</b>		11,215.80	
शेयर आवेदन राशि	<b>(12.30)</b>		5.80	
प्रदत्त ब्याज	<b>(4,146.66)</b>		(6,861.94)	
प्रदत्त लाभांश (कर सहित)	<b>(233.99)</b>		(551.21)	
<b>वित्तपोषण गतिविधियों से शुद्ध रोकड़ प्रवाह</b>		<b>4,739.58</b>		3,808.45
<b>रोकड़ व रोकड़ समतुल्य में शुद्ध वृद्धि / (कमी)</b>		<b>2,132.37</b>		(575.83)
<b>रोकड़ तथा रोकड़ के समतुल्य का आरंभिक शेष</b>	<b>59,647.11</b>		60,222.94	
<b>रोकड़ तथा रोकड़ के समतुल्य का अंतिम शेष</b>	<b>61,779.48</b>		59,647.11	

### टिप्पणी:

- शाखा कार्यालयों से प्राप्त सूचना के आधार पर कुछ अर्जित/आस्थगित राशि के लिए समायोजन कारपोरेट कार्यालय में किया गया।
- जहाँ भी आवश्यक समझा गया, पूर्व वर्ष के आंकड़ों को पुनः समूहित किया गया है।
- रोकड़ तथा रोकड़ समतुल्य में बैंकों के सभी सावधि जमा सम्मिलित है।
- रोकड़ तथा रोकड़ समतुल्य में दर्शाये हैं:-

(रुपये मिलियन में)

	2009-10	2008-09
क. नकदी स्टैम्पस व चैक	551.36	152.49
ख. भारत में बैंक शेष		
चालू खाते में	2372.01	375.32
कैश क्रेडिट खाते में (डेविट शेष)	442.34	426.95
विदेशी मुद्रा में चालू खाता	0.27	0.30
(लियन के तहत/सिक्युरिटी के रूप में रखे सहित) सावधि जमा	57441.72	57624.99
ग. भारत के बाहर बैंक शेष		
चालू खाते में	44.87	54.47
सावधि जमा	803.55	890.70
	<b>61656.12</b>	<b>59525.22</b>
घ. संयुक्त उद्यमों में स्वामित्व की हिस्सेदारी	123.36	121.89
<b>योग</b>	<b>61779.48</b>	<b>59647.11</b>

कृते एन के भागवत एंड कं.  
चार्टर्ड एकाउंटेंट्स

हस्ता/-  
(मनोहर बलवानी)  
महाप्रबंधक एवं कंपनी सचिव

हस्ता/-  
(विजय पाल)  
मुख्य महाप्रबंधक(वि.व ले.)

हस्ता/-  
(एन के भागवत)  
पार्टनर  
एम.सं.080624  
फर्म पंजीकरण  
सं. 000429एन

हस्ता/-  
(सुनीर खुराना)  
निदेशक

हस्ता/-  
(संजीव बत्रा)  
अध्यक्ष एवं प्रबन्ध निदेशक

दिनांक : 28 जुलाई, 2010  
स्थान : नई दिल्ली

## लेखा परीक्षक

भारत सरकार के नियंत्रक एवं महालेखा परीक्षक कार्यालय ने अपने पत्र सं० सी.ए.वी./कंपनी/केन्द्र सरकार एमएमटीसी (13)/389 दिनांक 31 अगस्त, 2009 के द्वारा कंपनी अधिनियम 1956 की धारा 619(2) के अधीन वित्त वर्ष 2009-10 के लिए कंपनी के लेखा परीक्षकों की नियुक्ति संबंधी सूचना दी है जिसका विवरण नीचे दिया गया है।

### सांविधिक लेखा परीक्षक

एन के भार्गव एंड कंपनी  
नई दिल्ली

### क्षेत्र

- उप.क्षे.का. सहित क्षे. का. झंडेवालान
- कारपोरेट कार्यालय नई दिल्ली (विदेशी कार्यालयों सहित), माइका प्रभाग के कार्यालय की सभी शाखाओं के लेखों को मिलाकर समेकन

### शाखा लेखा परीक्षक

बगरीचा एंड सिंघवी, बेलारी

- उप कार्यालय / वितरण केन्द्रों सहित बेलारी क्षेत्रीय कार्यालय

दास मोहंती एंड एसोसिएट, कटक

- उप कार्यालय / वितरण केन्द्रों सहित भुवनेश्वर क्षेत्रीय कार्यालय

सुकेतु त्रिवेदी एंड कंपनी  
अहमदाबाद

- उप कार्यालय / वितरण केन्द्रों सहित अहमदाबाद क्षेत्रीय कार्यालय

जयाप्रभु एंड कंपनी,  
बंगलूरु

- उप कार्यालय / वितरण केन्द्रों सहित बंगलोर क्षेत्रीय कार्यालय

यू.जी. देवी एंड कंपनी,  
मुम्बई

- उप कार्यालय / वितरण केन्द्रों सहित मुम्बई क्षेत्रीय कार्यालय

कुलकर्णी एंड भट  
गोवा

- उप कार्यालय / वितरण केन्द्रों सहित गोवा क्षेत्रीय कार्यालय

मित्रा कुंडू एंड बसू  
कोलकाता

- उप कार्यालय / वितरण केन्द्रों सहित कोलकाता क्षेत्रीय कार्यालय
- कोलकाता, अभ्रक नगर, झुमरीतलैया व गिरिडीह के माइका प्रभाग

कृष्णा एंड प्रसाद  
हैदराबाद

- उप कार्यालय / वितरण केन्द्रों सहित हैदराबाद क्षेत्रीय कार्यालय

अमित गोयल एंड कंपनी,  
जयपुर

- जयपुर क्षेत्रीय कार्यालय

बी. पुरुथोतम एंड कंपनी,  
चेन्नई

- उप कार्यालय / वितरण केन्द्रों सहित चेन्नई क्षेत्रीय कार्यालय
- गुड्डूर का माइका प्रभाग

हरि एंड एसोसिएट्स,  
दिल्ली

- दिल्ली क्षेत्रीय कार्यालय (उप क्षेत्रीय कार्यालयों सहित)

अंबिका एंड ईशा  
विशाखापटनम

- उप कार्यालय / वितरण केन्द्रों सहित विशाखापटनम क्षेत्रीय कार्यालय

## एमएमटीसी के बैंकर्स

1. स्टेट बैंक आफ इंडिया
2. केनरा बैंक
3. एचडीएफसी बैंक
4. बैंक ऑफ इंडिया
5. इंडियन बैंक
6. बैंक ऑफ बड़ौदा
7. बैंक ऑफ महाराष्ट्र
8. यूनियन बैंक आफ इंडिया
9. स्टैंडर्ड चार्टर्ड बैंक
10. सेंट्रल बैंक आफ इंडिया
11. पंजाब नेशनल बैंक
12. स्टेट बैंक ऑफ बीकानेर एंड जयपुर
13. इंडियन ओवरसीज बैंक
14. विजया बैंक
15. आईडीबीआई बैंक
16. स्टेट बैंक ऑफ हैदराबाद
17. देना बैंक
18. ड्यूश बैंक
19. इंडसइंड बैंक
20. ओरिएंटल बैंक ऑफ कामर्स
21. स्टेट बैंक ऑफ पटियाला
22. एक्सिस बैंक
23. आईसीआईसीआई बैंक
24. आई.एन.जी. वैश्य बैंक
25. स्टेट बैंक ऑफ ट्रावणकोर
26. इलाहाबाद बैंक
27. यूको बैंक
28. डवेलपमेंट क्रेडिट बैंक
29. करूर वैश्य बैंक
30. बी.एन.पी. परिबास
31. येस बैंक
32. बैंक ऑफ टोक्यो
33. डीबीएस

## एमएमटीसी कार्यालय

### कारपोरेट कार्यालय

स्कोप कांप्लेक्स, कोर-1, 7, इंस्टीट्यूशनल एरिया, लोदी रोड, नई दिल्ली - 110 003  
**फोन** : ईपीबीएक्स - 011-24362200 **फैक्स** - 011-24360724  
**ई-मेल** : [mmtc@mmtclimited.com](mailto:mmtc@mmtclimited.com)  
**वेबसाइट** : [www.mmtclimited.com](http://www.mmtclimited.com)

### क्षेत्रीय कार्यालय / उप क्षेत्रीय कार्यालय (एसआरओ) / फील्ड कार्यालय (एफओ)

#### उत्तरी क्षेत्र

##### दिल्ली

कोर-1, 7वां तल, स्कोप कांप्लेक्स,  
 7, इंस्टीट्यूशनल एरिया,  
 लोदी रोड, नई दिल्ली - 110 003  
**फोन** : 011-24368426 / 24365717  
**फैक्स** : 011-24366274  
**ई-मेल** : [atrivedi@mmtclimited.com](mailto:atrivedi@mmtclimited.com)

**एसआरओ / एफओ** : लुधियाना,  
 फरीदाबाद

##### झण्डेवाला

झण्डेवाला ज्वैलरी काम्प्लेक्स,  
 एफ 8-11, फलैटेड फैक्टरी काम्प्लेक्स,  
 रानी झांसी रोड,  
 नई दिल्ली - 110 055  
**फोन** : 011-23623950, 23623952  
**फैक्स** : 011-23633175, 23671369  
**ई-मेल** : [asingh@mmtclimited.com](mailto:asingh@mmtclimited.com)

**एसआरओ** : नौएडा, आगरा, अम्बाला, कानपुर,  
 माता वैष्णो देवी भवन

##### जयपुर

अरिहंत टॉवर्स-II सांगानेरी गेट के सामने,  
 टेलीफोन एक्सचेंज, आगरा रोड जयपुर-302003  
**फोन** : 2601882, 2614891, 2601386, 2615323  
**फैक्स** : 2618294  
**ई-मेल** : [mmtcjairpur@mmtclimited.com](mailto:mmtcjairpur@mmtclimited.com)

#### दक्षिण क्षेत्र

##### चेन्नई

6 चेन्नई हाउस, एसप्लेनेड,  
 चेन्नई-600108  
**फोन** : 044-25340831  
**फैक्स** : 044-25340317, 25340844  
**ई-मेल** : [mmtcchennai@mmtclimited.com](mailto:mmtcchennai@mmtclimited.com)

**एसआरओ / एफओ** : कोची, तूतीकोरीन, एन्नौर  
 पोर्ट, भारती डैंक

##### बंगलुरु

शिक्षक सदन, भूतल, के.जी. रोड,  
 बंगलुरु-560002  
**फोन** : 22244605, 22215927, 22211647,  
 22244312, 22290861, 22290862  
**फैक्स** : 080-22272043  
**ई-मेल** : [mmtcbglr@mmtclimited.com](mailto:mmtcbglr@mmtclimited.com)  
[mmtcbldr@dataone.in](mailto:mmtcbldr@dataone.in)  
[mmtcbldr@vsnl.net](mailto:mmtcbldr@vsnl.net)

#### विज्ञाग

एमएमटीसी भवन, पोर्ट एरिया,  
 विशाखापटनम-530035 (आन्ध्र प्रदेश)  
 ईपीबीएक्स 0891-2562356, 2562359,  
 2562771  
**फैक्स** : 0891-2561761, 2562611  
**ई-मेल** : [mmtcvizag@mmtclimited.com](mailto:mmtcvizag@mmtclimited.com)

**एसआरओ / एफओ** : काकीनाडा, विजयवाड़ा

##### हैदराबाद

10-2-1, प्रथम तल, एपीएफडीसी काम्प्लेक्स,  
 ए.सी.गार्ड्स, हैदराबाद -550028  
 ईपीबीएक्स 040-23394960, 23394924,  
 23376900, 23394565, 23394919, 23315661  
**फैक्स** : 040-23394923  
**ई-मेल** : [mmtchyd@mmtclimited.com](mailto:mmtchyd@mmtclimited.com)

##### बेलारी

रेड क्रॉस रोड, मेन रोड, एस एन पेट,  
 बेलारी - 583103, कर्नाटका  
 पीबीएक्स : 08392-276567, 276517, 274277  
**फैक्स** : 08392-274278  
**ई-मेल** : [mmtcbellary@mmtclimited.com](mailto:mmtcbellary@mmtclimited.com)  
**एसआरओ / एफओ** : तोरणगल्लु, बनीहट्टी,  
 होस्पेट, करीगनरु, हुबली, रणजीतपुरा

#### पूर्वी क्षेत्र

##### कोलकाता

8, इंडिया एक्सचेंज प्लेस, कोलकाता - 700001  
 ईपीबीएक्स न. 033-22421252 / 1261 /  
 1267 / 7203 / 9312, 2210345 / 453,  
 22314858  
**फैक्स** : 033-22421292, 22427199  
**ई-मेल** : [mmtckol@mmtclimited.com](mailto:mmtckol@mmtclimited.com)

**एसआरओ / एफओ** : हल्दिया, जमशेदपुर,  
 गुवाहाटी

##### भुवनेश्वर

आलोक भारती काम्प्लेक्स,  
 सातवां तल, शहीद नगर,  
 भुवनेश्वर - 751007 (उड़ीसा)  
**फोन** : 0674-2546848, 2544876, 2544783,  
 2544206  
**फैक्स** : 0674-2546847  
**ई-मेल** : [mmtcbbsr@mmtclimited.com](mailto:mmtcbbsr@mmtclimited.com)

**एसआरओ / एफओ** : पारादीप, बड़बिल

#### पश्चिम क्षेत्र

##### मुम्बई

एमएमटीसी हाउस, सी-22,  
 ई ब्लॉक, बांद्रा कुर्ला काम्प्लेक्स,  
 बांद्रा ईस्ट, मुम्बई - 400 051  
**फोन** : 022 - 26572437,  
**फैक्स** : 022 - 26572541,  
**ई-मेल** : [mmtcmumbai@mmtclimited.com](mailto:mmtcmumbai@mmtclimited.com)

##### अहमदाबाद

2, नगीनदास चैम्बर्स, उस्मानपुरा,  
 आश्रम रोड, अहमदाबाद-380014  
 ईपीबीएक्स न. 079-27542348, 27543796,  
 27540643  
**फैक्स** : 079-27543739  
**ई-मेल** : [mmtcahm@mmtclimited.com](mailto:mmtcahm@mmtclimited.com)  
**एसआरओ / एफओ** : कांडला

##### गोवा

कुलासो बिल्डिंग, पोस्ट बाक्स -37, स्वतंत्र पथ,  
 वास्को-द-गामा, गोवा - 403802  
 ईपीबीएक्स न. 0832- 2512411, 2512521,  
 2513850  
**फैक्स** : 0832-2513283, 2517089  
**ई-मेल** : [mmtctgoa@mmtclimited.com](mailto:mmtctgoa@mmtclimited.com)  
**एसआरओ / एफओ** : सान्चर्डेम

#### विदेशी सहायक कार्यालय

##### सिंगापुर

एमएमटीसी ट्रांसनेशनल पीटीई लिमिटेड,  
 20, सिसिल स्ट्रीट, # 14-03 / 04,  
 सिंगापुर एक्सचेंज, सिंगापुर-049705  
**फोन**:- 0065-65385313  
**फैक्स**:- 0065-64385327  
**ई-मेल** : [mtplsing@singnet.com](mailto:mtplsing@singnet.com)

##### प्रोन्नत प्रोजेक्ट

नीलाचल इस्पात निगम लिमिटेड,  
 प्रथम मंजिल एनैक्सी, ईपीकोल हाउस,  
 जनपथ, भुवनेश्वर-751022  
**फोन** : 0674-2543231  
**फैक्स** : 0674-2541763